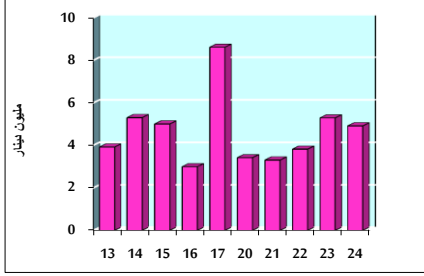


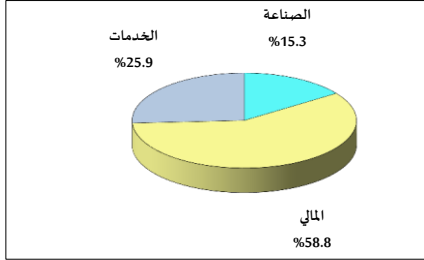
خلاصة البيانات الإحصائية لبورصة عمان

الخميس 2020/9/24

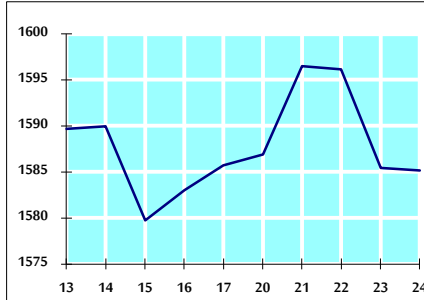
حجم التداول اليومي من 9/13 لغاية 9/24 2020/9/24



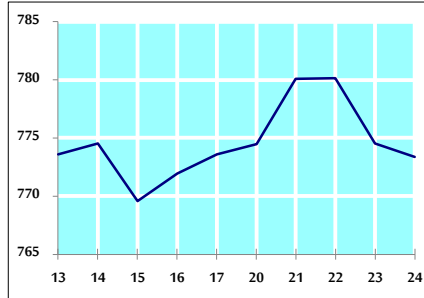
التوزيع القطاعي لحجم التداول ليوم الخميس 2020/9/24



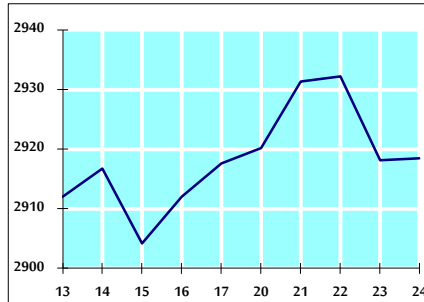
الرقم القياسي العام المرجح للأسهم الحرة من 9/13 لغاية 9/24 2020/9/24



الرقم القياسي العام المرجح للأسهم الحرة ASE20 من 9/13 لغاية 9/24 2020/9/24



الرقم القياسي العام المرجح بالقيمة السوقية من 9/13 لغاية 9/24 2020/9/24



حجم التداول (دينار)

التغير (%)	التغير	2020	2019	
-24.34%	-1,580,650	4,914,596	6,495,246	يومي
-35.97%	-46,135,666	82,109,815	128,245,481	تراكمي (9/24-9/1)
-34.30%	-361,543,587	692,496,269	1,054,039,856	تراكمي (9/24-1/2)

عدد الاسهم المتداولة

التغير (%)	التغير	2020	2019	
-6.54%	-420,622	6,014,482	6,435,104	يومي
15.16%	16,221,493	123,237,779	107,016,286	تراكمي (9/24-9/1)
-14.97%	-132,485,501	752,394,785	884,880,286	تراكمي (9/24-1/2)

عدد العقود المنفذة

التغير (%)	التغير	2020	2019	
2.41%	54	2,296	2,242	يومي
10.71%	4,268	44,104	39,836	تراكمي (9/24-9/1)
-23.31%	-88,526	291,245	379,771	تراكمي (9/24-1/2)

بعض النسب المالية للبورصة (2020/9/24)

القطاع	القيمة السوقية P/E إلى العائد	القيمة السوقية إلى القيمة الدفترية	الأرباح الموزعة إلى القيمة السوقية (%)	معدل دوران
القطاع المالي	9.157	0.743	0.169	0.079
قطاع الخدمات	11.405	0.994	5.345	0.101
قطاع الصناعة	15.819	1.300	3.311	0.171
جميع القطاعات	9.886	0.867	1.808	0.095

الرقم القياسي العام لاسعار الاسهم المرجح بالقيمة السوقية للأسهم الحرة (1000=1999)

القطاع	التغير		الخميس	الأربعاء	الرقم القياسي العام
	بداية العام	اليوم السابق	24/09/2020	23/09/2020	
القطاع المالي	-12.67%	-0.02%	1585.2	1585.4	الرقم القياسي العام
قطاع الخدمات	-13.70%	-0.19%	2114.4	2118.3	القطاع المالي
قطاع الصناعة	-14.46%	0.23%	1106.1	1103.6	قطاع الخدمات
جميع القطاعات	-0.11%	0.31%	1855.0	1849.3	قطاع الصناعة

الرقم القياسي لاسعار الاسهم المرجح بالقيمة السوقية للأسهم الحرة ASE20 (1000=2014)

التغير	اليوم السابق	الخميس	الأربعاء
-13.20%	-0.15%	773.4	774.5

الرقم القياسي لاسعار الاسهم المرجح بالقيمة السوقية (1000=1991)

القطاع	التغير		الخميس	الأربعاء	الرقم القياسي العام
	بداية العام	اليوم السابق	24/09/2020	23/09/2020	
القطاع المالي	-16.94%	0.01%	2918.5	2918.1	الرقم القياسي العام
قطاع البنوك	-23.41%	-0.28%	5434.9	5450.2	قطاع البنوك
قطاع التأمين	1.23%	-0.05%	1298.3	1298.9	قطاع التأمين
قطاع الخدمات	-8.52%	0.40%	673.1	670.4	قطاع الخدمات
قطاع الصناعة	-7.83%	0.36%	2408.5	2399.9	قطاع الصناعة

الرقم القياسي المرجح بالقيمة السوقية للأسهم الحرة حسب الأسواق (1000=2012)

السوق	التغير		الخميس	الأربعاء
	بداية العام	اليوم السابق	24/09/2020	23/09/2020
السوق الأول	-12.99%	-0.11%	831.7	832.7
السوق الثاني	-1.08%	0.77%	827.0	820.7

القيمة السوقية (دينار)

التغير	اليوم السابق	الخميس	الأربعاء
-16.84%	0.01%	12,403,718,657	12,402,139,427