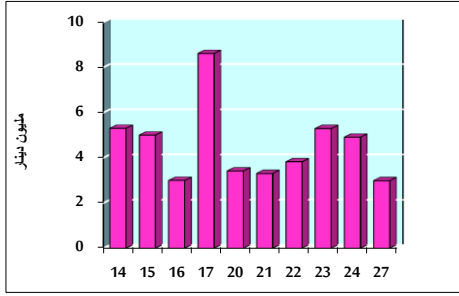


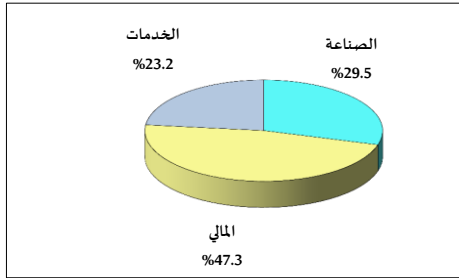
خلاصة البيانات الإحصائية لبورصة عمان

الأحد 2020/9/27

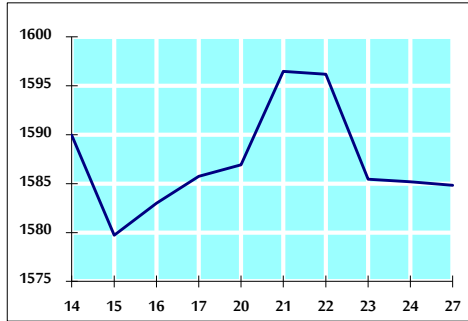
حجم التداول اليومي من 9/14 لغاية 9/27 2020



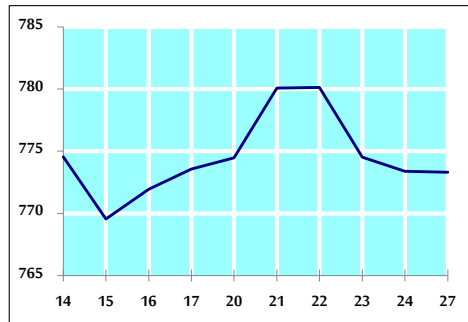
التوزيع القطاعي لحجم التداول ليوم الأحد 2020/9/27



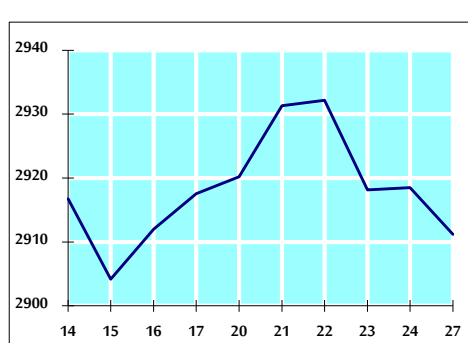
الرقم القياسي العام المرجح للأسهم الحرة من 9/14 لغاية 9/27 2020



الرقم القياسي العام المرجح للأسهم الحرة ASE20 من 9/14 لغاية 9/27 2020



الرقم القياسي العام المرجح بالقيمة السوقية من 9/14 لغاية 9/27 2020



حجم التداول (دينار)

التغير (%)	التغير	2020	2019	
-40.39%	-2,025,748	2,989,550	5,015,298	يومي
-36.14%	-48,161,414	85,099,365	133,260,779	تراكمي (9/27-9/1)
-34.33%	-363,569,335	695,485,819	1,059,055,154	تراكمي (9/27-1/2)

عدد الاسهم المتداولة

التغير (%)	التغير	2020	2019	
17.28%	644,428	4,372,956	3,728,528	يومي
15.23%	16,865,921	127,610,735	110,744,814	تراكمي (9/27-9/1)
-14.84%	-131,841,073	756,767,741	888,608,814	تراكمي (9/27-1/2)

عدد العقود المنفذة

التغير (%)	التغير	2020	2019	
8.86%	143	1,757	1,614	يومي
10.64%	4,411	45,861	41,450	تراكمي (9/27-9/1)
-23.17%	-88,383	293,002	381,385	تراكمي (9/27-1/2)

بعض النسب المالية للبورصة (2020/9/27)

القطاع	القيمة السوقية P/E إلى العائد	القيمة السوقية إلى القيمة الدفترية	الأرباح الموزعة إلى القيمة السوقية (%)	معدل الدوران (%)
القطاع المالي	9.127	0.741	0.170	0.042
قطاع الخدمات	11.401	0.993	5.347	0.065
قطاع الصناعة	15.827	1.301	3.309	0.219
جميع القطاعات	9.862	0.865	1.813	0.069

الرقم القياسي العام لأسعار الاسهم المرجح بالقيمة السوقية للأسهم الحرة (1000=1999)

الرقم القياسي العام	التغير		الأحد 27/09/2020	الخميس 24/09/2020
	بداية العام	اليوم السابق		
الرقم القياسي العام	-12.69%	-0.02%	1584.8	1585.2
القطاع المالي	-13.69%	0.01%	2114.5	2114.4
قطاع الخدمات	-14.56%	-0.12%	1104.7	1106.1
قطاع الصناعة	0.00%	0.11%	1856.9	1855.0

الرقم القياسي العام لأسعار الاسهم المرجح بالقيمة السوقية للأسهم الحرة ASE20 (1000=2014)

التغير	الأحد 27/09/2020	الخميس 24/09/2020
-13.21%	773.3	773.4

الرقم القياسي العام لأسعار الاسهم المرجح بالقيمة السوقية (1000=1991)

الرقم القياسي العام	التغير		الأحد 27/09/2020	الخميس 24/09/2020
	بداية العام	اليوم السابق		
الرقم القياسي العام	-17.15%	-0.25%	2911.2	2918.5
قطاع البنوك	-23.75%	-0.45%	5410.3	5434.9
قطاع التأمين	1.13%	-0.10%	1296.9	1298.3
قطاع الخدمات	-8.36%	0.17%	674.2	673.1
قطاع الصناعة	-7.92%	-0.10%	2406.1	2408.5

الرقم القياسي العام المرجح بالقيمة السوقية للأسهم الحرة حسب الأسواق (1000=2012)

السوق	التغير		الأحد 27/09/2020	الخميس 24/09/2020
	بداية العام	اليوم السابق		
السوق الأول	-13.04%	-0.06%	831.2	831.7
السوق الثاني	-0.93%	0.15%	828.3	827.0

القيمة السوقية (دينار)

التغير	الأحد 27/09/2020	الخميس 24/09/2020
-16.99%	12,380,920,449	12,403,718,657