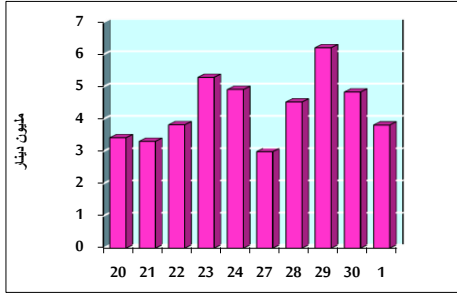


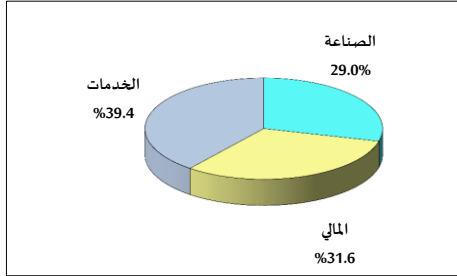
خلاصة البيانات الاحصائية لبورصة عمان

الخميس 2020/10/1

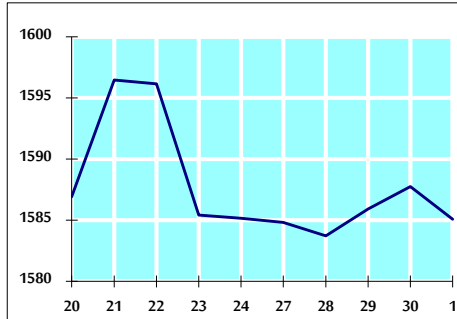
حجم التداول اليومي من 9/20 لغاية 2020/10/1



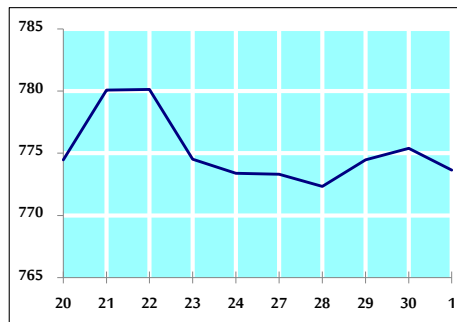
التوزيع القطاعي لحجم التداول ليوم الخميس 2020/10/1



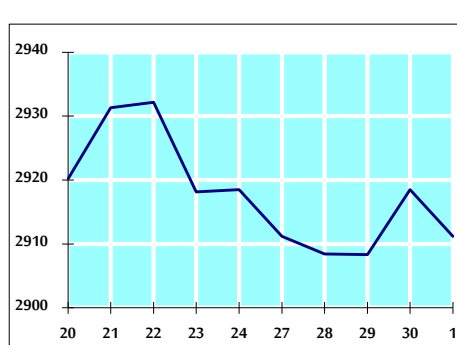
الرقم القياسي العام المرجح للأسهم الحرة من 9/20 لغاية 2020/10/1



الرقم القياسي العام المرجح للأسهم الحرة ASE20 من 9/20 لغاية 2020/10/1



الرقم القياسي العام المرجح بالقيمة السوقية من 9/20 لغاية 2020/10/1



حجم التداول (دينار)

التغير (%)	التغير	2020	2019	
-41.03%	-2,655,041	3,815,726	6,470,767	يومي
-41.03%	-2,655,041	3,815,726	6,470,767	تراكمي (10/1-10/1)
-34.07%	-369,385,350	714,876,634	1,084,261,984	تراكمي (10/1-1/2)

عدد الاسهم المتداولة

التغير (%)	التغير	2020	2019	
4.54%	236,242	5,443,140	5,206,898	يومي
4.54%	236,242	5,443,140	5,206,898	تراكمي (10/1-10/1)
-13.85%	-125,864,835	782,869,726	908,734,561	تراكمي (10/1-1/2)

عدد العقود المنفذة

التغير (%)	التغير	2020	2019	
-22.09%	-515	1,816	2,331	يومي
-22.09%	-515	1,816	2,331	تراكمي (10/1-10/1)
-22.65%	-88,251	301,419	389,670	تراكمي (10/1-1/2)

بعض النسب المالية للبورصة (2020/10/1)

القطاع	القيمة السوقية P/E إلى العائد	القيمة السوقية إلى القيمة الدفترية	الأرباح الموزعة إلى القيمة السوقية (%)	معدل الدوران (%)
القطاع المالي	9.141	0.741	0.170	0.046
قطاع الخدمات	11.353	0.987	5.388	0.157
قطاع الصناعة	14.575	1.090	4.388	0.208
جميع القطاعات	9.534	0.812	1.905	0.087

الرقم القياسي العام لاسعار الاسهم المرجح بالقيمة السوقية للأسهم الحرة (1000=1999)

الرقم القياسي العام	التغير		الخميس	الأربعاء
	اليوم السابق	بداية العام	01/10/2020	30/09/2020
الرقم القياسي العام	-0.17%	-12.68%	1585.1	1587.8
القطاع المالي	-0.39%	-13.63%	2115.9	2124.3
قطاع الخدمات	0.24%	-14.86%	1100.9	1098.3
قطاع الصناعة	0.38%	0.52%	1866.7	1859.7

الرقم القياسي لاسعار الاسهم المرجح بالقيمة السوقية للأسهم الحرة ASE20 (1000=2014)

التغير	2020	2019
-0.23%	773.6	775.4

الرقم القياسي لاسعار الاسهم المرجح بالقيمة السوقية (1000=1991)

الرقم القياسي العام	التغير		الخميس	الأربعاء
	اليوم السابق	بداية العام	01/10/2020	30/09/2020
الرقم القياسي العام	-0.25%	-17.15%	2911.2	2918.5
قطاع البنوك	-0.72%	-23.73%	5411.6	5450.7
قطاع التأمين	-0.27%	0.50%	1288.9	1292.4
قطاع الخدمات	0.07%	-8.79%	671.0	670.6
قطاع الصناعة	0.70%	-7.51%	2416.8	2400.1

الرقم القياسي المرجح بالقيمة السوقية للأسهم الحرة حسب الأسواق (1000=2012)

السوق	التغير		الخميس	الأربعاء
	اليوم السابق	بداية العام	01/10/2020	30/09/2020
السوق الأول	-0.21%	-13.03%	831.3	833.0
السوق الثاني	0.20%	-0.75%	829.8	828.1

القيمة السوقية (دينار)

التغير	2020	2019
-0.22%	12,385,804,777	12,412,607,332