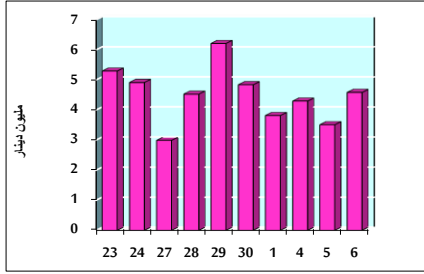


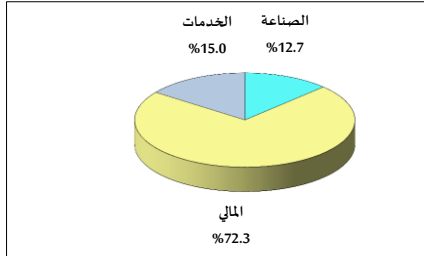
خلاصة البيانات الإحصائية لبورصة عمان

الثلاثاء 2020/10/6

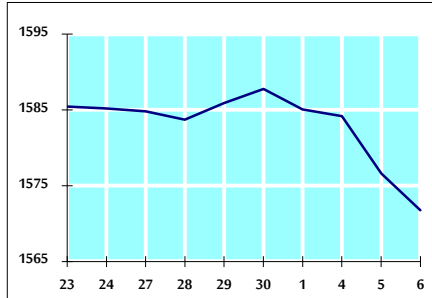
حجم التداول اليومي من 9/23 لغاية 2020/10/6



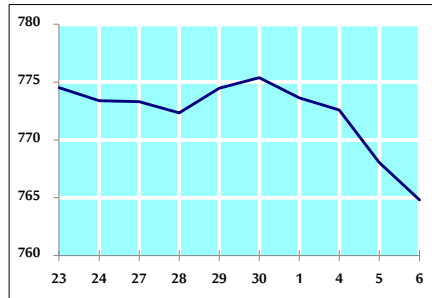
التوزيع القطاعي لحجم التداول ليوم الثلاثاء 2020/10/6



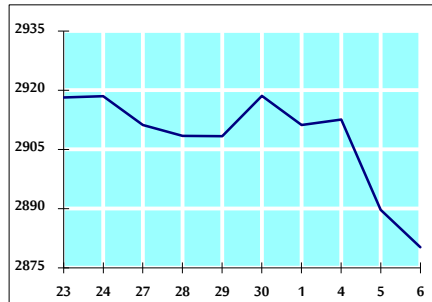
الرقم القياسي العام المرجح بالأسهم الحرة من 9/23 لغاية 2020/10/6



الرقم القياسي المرجح بالأسهم الحرة ASE20 من 9/23 لغاية 2020/10/6



الرقم القياسي العام المرجح بالقيمة السوقية من 9/23 لغاية 2020/10/6



حجم التداول (دينار)

التغير (%)	التغير	2020	2019	
3.81%	168,354	4,581,370	4,413,016	يومي
-18.66%	-3,715,790	16,199,037	19,914,827	تراكمي (10/6-10/1)
-33.75%	-370,446,099	727,259,945	1,097,706,044	تراكمي (10/6-1/2)

عدد الاسهم المتداولة

التغير (%)	التغير	2020	2019	
33.79%	1,264,441	5,006,414	3,741,973	يومي
24.61%	4,240,409	21,472,902	17,232,493	تراكمي (10/6-10/1)
-13.23%	-121,860,668	798,899,488	920,760,156	تراكمي (10/6-1/2)

عدد العقود المنفذة

التغير (%)	التغير	2020	2019	
-8.71%	-178	1,865	2,043	يومي
-17.00%	-1,528	7,458	8,986	تراكمي (10/6-10/1)
-22.52%	-89,264	307,061	396,325	تراكمي (10/6-1/2)

بعض النسب المالية للبورصة (2020/10/6)

القطاع	القيمة السوقية P/E إلى العائد	القيمة السوقية إلى القيمة الدفترية	الأرباح الموزعة إلى القيمة السوقية (%)	معدل الدوران (%)
القطاع المالي	9.005	0.730	0.172	0.076
قطاع الخدمات	11.308	0.983	5.410	0.056
قطاع الصناعة	14.584	1.091	4.386	0.128
جميع القطاعات	9.432	0.803	1.926	0.078

الرقم القياسي العام لاسعار الاسهم المرجح بالقيمة السوقية للأسهم الحرة (1000=1999)

القطاع	التغير		الثلاثاء	الاثنين	الرقم القياسي العام
	بداية العام	اليوم السابق	06/10/2020	05/10/2020	
القطاع المالي	-13.41%	-0.31%	1571.8	1576.6	الرقم القياسي العام
قطاع الخدمات	-14.55%	-0.44%	2093.6	2102.8	القطاع المالي
قطاع الصناعة	-15.29%	-0.15%	1095.3	1097.0	قطاع الخدمات
جميع القطاعات	0.61%	-0.02%	1868.3	1868.6	قطاع الصناعة

الرقم القياسي لاسعار الاسهم المرجح بالقيمة السوقية للأسهم الحرة ASE20 (1000=2014)

التغير	الثلاثاء	الاثنين	الرقم القياسي
-14.16%	764.8	768.1	الرقم القياسي

الرقم القياسي لاسعار الاسهم المرجح بالقيمة السوقية (1000=1991)

القطاع	التغير		الثلاثاء	الاثنين	الرقم القياسي العام
	بداية العام	اليوم السابق	06/10/2020	05/10/2020	
قطاع البنوك	-18.03%	-0.33%	2880.2	2889.7	الرقم القياسي العام
قطاع التأمين	-25.05%	-0.44%	5318.1	5341.4	قطاع البنوك
قطاع الخدمات	-0.40%	-0.47%	1277.4	1283.4	قطاع التأمين
قطاع الصناعة	-8.90%	-0.32%	670.3	672.4	قطاع الخدمات
جميع القطاعات	-7.61%	-0.07%	2414.3	2416.0	قطاع الصناعة

الرقم القياسي المرجح بالقيمة السوقية للأسهم الحرة حسب الأسواق (1000=2012)

السوق	التغير		الثلاثاء	الاثنين	الرقم القياسي
	بداية العام	اليوم السابق	06/10/2020	05/10/2020	
السوق الأول	-13.92%	-0.38%	822.8	825.9	السوق الأول
السوق الثاني	-0.74%	-0.23%	829.8	831.8	السوق الثاني

القيمة السوقية (دينار)

التغير	الثلاثاء	الاثنين	القيمة السوقية
-17.72%	12,272,083,977	12,308,298,113	القيمة السوقية