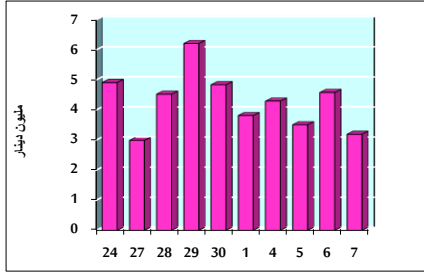


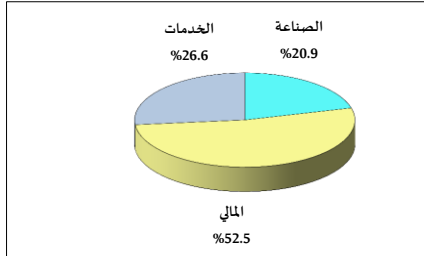
خلاصة البيانات الإحصائية لبورصة عمان

الأربعاء 2020/10/7

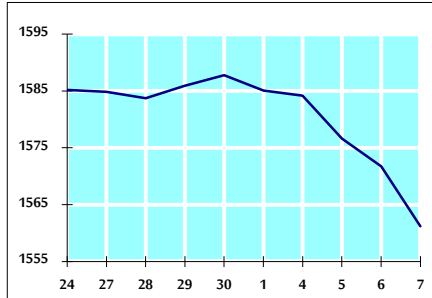
حجم التداول اليومي من 9/24 لغاية 2020/10/7



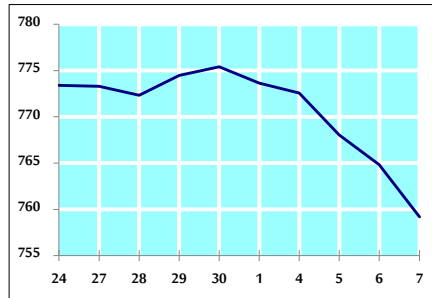
التوزيع القطاعي لحجم التداول ليوم الأربعاء 2020/10/7



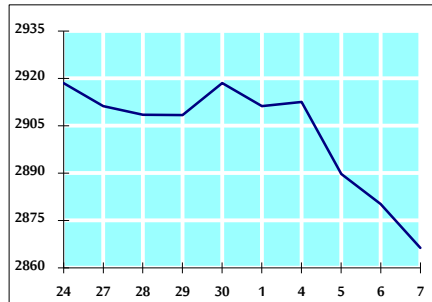
الرقم القياسي العام المرجح بالأسهم الحرة من 9/24 لغاية 2020/10/7



الرقم القياسي المرجح بالأسهم الحرة ASE20 من 9/24 لغاية 2020/10/7



الرقم القياسي العام المرجح بالقيمة السوقية من 9/24 لغاية 2020/10/7



حجم التداول (دينار)

التغير (%)	التغير	2020	2019	
-20.89%	-843,505	3,194,887	4,038,392	يومي
-19.03%	-4,559,295	19,393,924	23,953,219	تراكمي (10/7-10/1)
-33.70%	-371,289,604	730,454,832	1,101,744,436	تراكمي (10/7-1/2)

عدد الاسهم المتداولة

التغير (%)	التغير	2020	2019	
9.14%	347,608	4,152,783	3,805,175	يومي
21.81%	4,588,017	25,625,685	21,037,668	تراكمي (10/7-10/1)
-13.14%	-121,513,060	803,052,271	924,565,331	تراكمي (10/7-1/2)

عدد العقود المنفذة

التغير (%)	التغير	2020	2019	
0.70%	12	1,720	1,708	يومي
-14.18%	-1,516	9,178	10,694	تراكمي (10/7-10/1)
-22.42%	-89,252	308,781	398,033	تراكمي (10/7-1/2)

بعض النسب المالية للبورصة (2020/10/7)

القطاع	القيمة السوقية P/E إلى العائد	القيمة السوقية إلى القيمة الدفترية	الأرباح الموزعة إلى القيمة السوقية (%)	معدل الدوران (%)
القطاع المالي	8.981	0.728	0.173	0.054
قطاع الخدمات	11.228	0.976	5.448	0.071
قطاع الصناعة	14.454	1.081	4.425	0.116
جميع القطاعات	9.387	0.799	1.935	0.065

الرقم القياسي العام لاسعار الاسهم المرجح بالقيمة السوقية للأسهم الحرة (1000=1999)

القطاع	التغير		الأرباح	
	بداية العام	اليوم السابق	07/10/2020	06/10/2020
الرقم القياسي العام	-13.99%	-0.67%	1561.2	1571.8
القطاع المالي	-14.95%	-0.47%	2083.7	2093.6
قطاع الخدمات	-16.21%	-1.09%	1083.4	1095.3
قطاع الصناعة	-0.01%	-0.61%	1856.8	1868.3

الرقم القياسي لاسعار الاسهم المرجح بالقيمة السوقية للأسهم الحرة ASE20 (1000=2014)

التغير	الأرباح	الثلاثاء	
-14.79%	-0.74%	759.2	764.8

الرقم القياسي لاسعار الاسهم المرجح بالقيمة السوقية (1000=1991)

القطاع	التغير		الأرباح	
	بداية العام	اليوم السابق	07/10/2020	06/10/2020
الرقم القياسي العام	-18.43%	-0.48%	2866.3	2880.2
قطاع البنوك	-25.25%	-0.27%	5304.0	5318.1
قطاع التأمين	-0.97%	-0.57%	1270.1	1277.4
قطاع الخدمات	-9.13%	-0.26%	668.5	670.3
قطاع الصناعة	-8.73%	-1.21%	2385.1	2414.3

الرقم القياسي المرجح بالقيمة السوقية للأسهم الحرة حسب الأسواق (1000=2012)

السوق	التغير		الأرباح	
	بداية العام	اليوم السابق	07/10/2020	06/10/2020
السوق الأول	-14.51%	-0.69%	817.1	822.8
السوق الثاني	-1.15%	-0.41%	826.5	829.8

القيمة السوقية (دينار)

التغير	الأرباح	الثلاثاء	
-18.08%	-0.43%	12,218,846,852	12,272,083,977