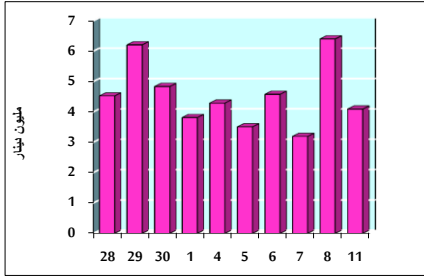


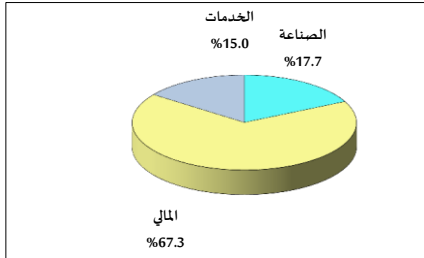
خلاصة البيانات الإحصائية لبورصة عمان

الأحد 2020/10/11

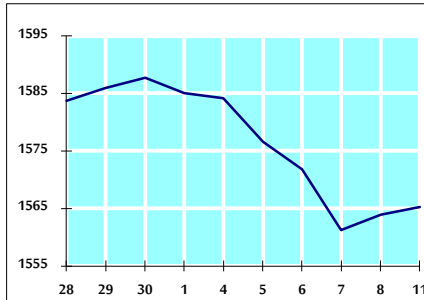
حجم التداول اليومي من 9/28 لغاية 2020/10/11



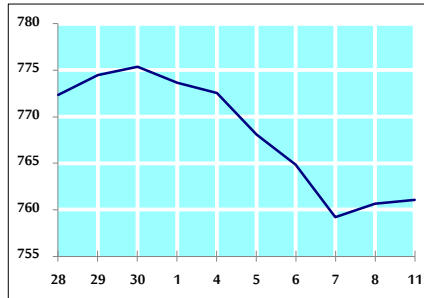
التوزيع القطاعي لحجم التداول ليوم الأحد 2020/10/11



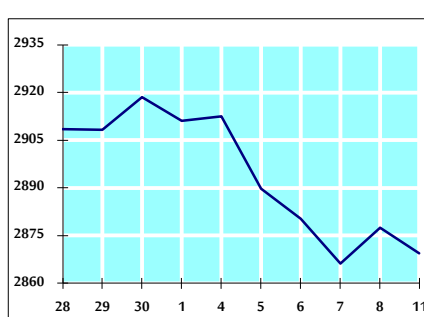
الرقم القياسي العام المرجح بالتأسييم الحرة من 9/28 لغاية 2020/10/11



الرقم القياسي العام المرجح بالتأسييم الحرة ASE20 من 9/28 لغاية 2020/10/11



الرقم القياسي العام المرجح بالقيمة السوقية من 9/28 لغاية 2020/10/11



حجم التداول (دينار)

التغير (%)	التغير	2020	2019	
40.19%	1,174,080	4,095,730	2,921,650	يومي
-21.54%	-8,207,421	29,893,738	38,101,159	تراكمي (10/11-10/1)
-33.60%	-374,937,730	740,954,646	1,115,892,376	تراكمي (10/11-1/2)

عدد الاسهم المتداولة

التغير (%)	التغير	2020	2019	
71.41%	1,972,024	4,733,607	2,761,583	يومي
27.39%	8,092,945	37,643,788	29,550,843	تراكمي (10/11-10/1)
-12.65%	-118,008,132	815,070,374	933,078,506	تراكمي (10/11-1/2)

عدد العقود المنفذة

التغير (%)	التغير	2020	2019	
-20.24%	-323	1,273	1,596	يومي
-13.65%	-1,953	12,358	14,311	تراكمي (10/11-10/1)
-22.33%	-89,689	311,961	401,650	تراكمي (10/11-1/2)

بعض النسب المالية للبورصة (2020/10/11)

القطاع	القيمة السوقية P/E إلى العائد	القيمة السوقية إلى القيمة الدفترية	الأرباح الموزعة إلى القيمة السوقية (%)	معدل الدوران (%)
القطاع المالي	8.965	0.727	0.173	0.064
قطاع الخدمات	11.277	0.980	5.425	0.066
قطاع الصناعة	14.553	1.088	4.395	0.142
جميع القطاعات	9.397	0.800	1.933	0.074

الرقم القياسي العام لاسعار الاسهم المرجح بالقيمة السوقية للاسهم الحرة (1000=1999)

القطاع	التغير		الأحد 11/10/2020	الخميس 08/10/2020	الرقم القياسي العام
	بداية العام	اليوم السابق			
القطاع المالي	-13.77%	0.08%	1565.2	1563.9	الرقم القياسي العام
قطاع الخدمات	-14.82%	0.02%	2086.8	2086.5	القطاع المالي
قطاع البنوك	-15.84%	0.38%	1088.2	1084.1	قطاع الخدمات
قطاع التأمين	0.35%	-0.11%	1863.5	1865.7	قطاع الصناعة

الرقم القياسي لاسعار الاسهم المرجح بالقيمة السوقية للاسهم الحرة ASE20 (1000=2014)

التغير	الأحد 11/10/2020	الخميس 08/10/2020
-14.58%	761.1	760.7

الرقم القياسي لاسعار الاسهم المرجح بالقيمة السوقية (1000=1991)

القطاع	التغير		الأحد 11/10/2020	الخميس 08/10/2020	الرقم القياسي العام
	بداية العام	اليوم السابق			
القطاع المالي	-18.34%	-0.28%	2869.5	2877.5	الرقم القياسي العام
قطاع البنوك	-25.42%	-0.54%	5292.3	5321.0	قطاع البنوك
قطاع التأمين	-0.83%	0.34%	1271.9	1267.6	قطاع التأمين
قطاع الخدمات	-8.65%	0.37%	672.1	669.6	قطاع الخدمات
قطاع الصناعة	-8.14%	-0.11%	2400.4	2403.1	قطاع الصناعة

الرقم القياسي المرجح بالقيمة السوقية للاسهم الحرة حسب الاسواق (1000=2012)

السوق	التغير		الأحد 11/10/2020	الخميس 08/10/2020
	بداية العام	اليوم السابق		
السوق الأول	-14.28%	0.12%	819.4	818.4
السوق الثاني	-0.99%	-0.11%	827.8	828.7

القيمة السوقية (دينار)

التغير	الأحد 11/10/2020	الخميس 08/10/2020
-17.99%	12,230,993,606	12,259,003,540