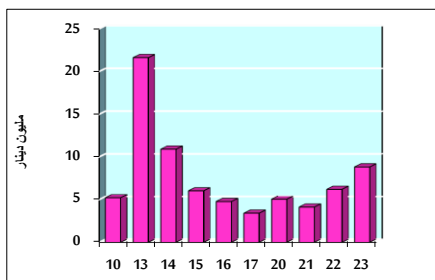


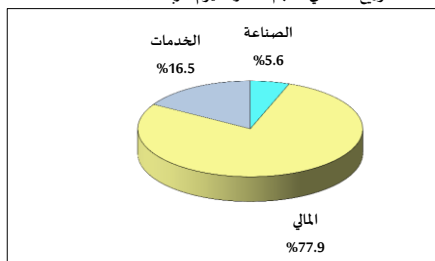
خلاصة البيانات الإحصائية لبورصة عمان

الأربعاء 2020/12/23

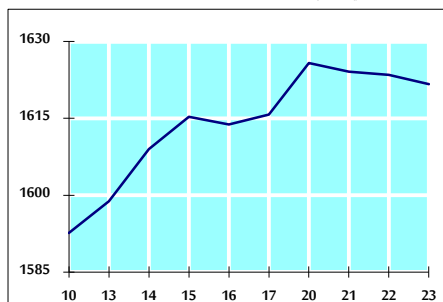
حجم التداول اليومي من 12/10 لغاية 12/23 2020



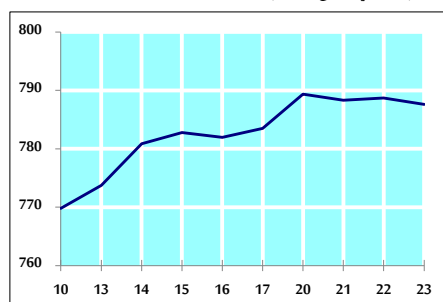
التوزيع القطاعي لحجم التداول ليوم الأربعاء 2020/12/23



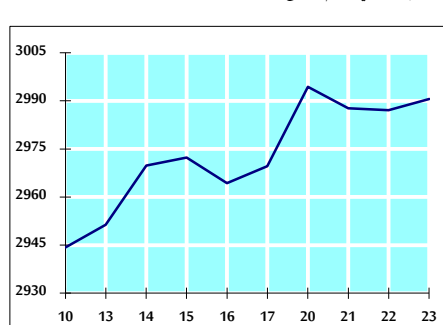
الرقم القياسي العام المرجح بالأسهم الحرة من 12/10 لغاية 12/23 2020/12/23



الرقم القياسي العام المرجح بالأسهم الحرة ASE20 من 12/10 لغاية 12/23 2020/12/23



الرقم القياسي العام المرجح بالقيمة السوقية من 12/10 لغاية 12/23 2020/12/23



حجم التداول (دينار)

التغير (%)	التغير	2020	2019	
121.84%	4,845,091	8,821,818	3,976,727	يومي
-9.16%	-11,898,064	117,994,641	129,892,705	تراكمي (12/23-12/1)
-36.69%	-571,246,787	985,616,976	1,556,863,763	تراكمي (12/23-1/2)

عدد الاسهم المتداولة

التغير (%)	التغير	2020	2019	
175.06%	5,307,474	8,339,206	3,031,732	يومي
0.01%	7,046	112,567,841	112,560,795	تراكمي (12/23-12/1)
-11.16%	-136,504,362	1,086,961,664	1,223,466,026	تراكمي (12/23-1/2)

عدد العقود المنفذة

التغير (%)	التغير	2020	2019	
28.85%	367	1,639	1,272	يومي
22.79%	6,715	36,179	29,464	تراكمي (12/23-12/1)
-18.18%	-90,029	405,242	495,271	تراكمي (12/23-1/2)

بعض النسب المالية للبورصة (2020/12/23)

القطاع	القيمة السوقية P/E إلى العائد	القيمة السوقية إلى القيمة الدفترية	الأرباح الموزعة إلى القيمة السوقية (%)	معدل دوران (%)
القطاع المالي	9.022	0.733	0.172	0.139
قطاع الخدمات	11.732	1.020	5.214	0.143
قطاع الصناعة	16.572	1.239	3.860	0.066
جميع القطاعات	9.792	0.834	1.855	0.131

الرقم القياسي العام لاسعار الاسهم المرجح بالقيمة السوقية للاسهم الحرة (1999=1000)

التغير	الأربعاء		الثلاثاء		
	بداية العام	اليوم السابق			
-10.66%	23/12/2020	1621.7	22/12/2020	1623.5	الرقم القياسي العام
-12.99%		2131.8		2135.7	القطاع المالي
-12.74%		1128.3		1129.1	قطاع الخدمات
9.85%		2039.9		2036.1	قطاع الصناعة

الرقم القياسي لاسعار الاسهم المرجح بالقيمة السوقية للاسهم الحرة ASE20 (2014=1000)

التغير	الأربعاء	الثلاثاء		
-11.60%	23/12/2020	787.6	22/12/2020	788.7

الرقم القياسي لاسعار الاسهم المرجح بالقيمة السوقية (1991=1000)

التغير	الأربعاء		الثلاثاء		
	بداية العام	اليوم السابق			
-14.89%	23/12/2020	2990.6	22/12/2020	2987.1	الرقم القياسي العام
-25.08%		5316.1		5325.8	قطاع البنوك
1.93%		1307.3		1306.6	قطاع التأمين
-4.72%		701.0		701.0	قطاع الخدمات
4.17%		2722.1		2698.8	قطاع الصناعة

الرقم القياسي المرجح بالقيمة السوقية للاسهم الحرة حسب الاسواق (2012=1000)

التغير	الأربعاء		الثلاثاء		
	بداية العام	اليوم السابق			
-11.21%	23/12/2020	848.7	22/12/2020	849.7	السوق الأول
2.83%		859.7		862.8	السوق الثاني

القيمة السوقية (دينار)

التغير (%)	التغير	2020	2019	
-14.94%	0.10%	12,686,366,893	12,673,616,236	