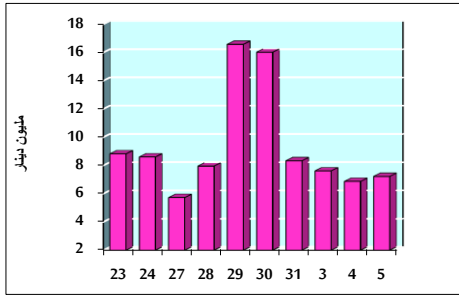


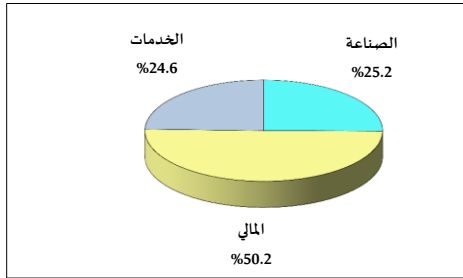
خلاصة البيانات الاحصائية لبورصة عمان

الثلاثاء 2021/1/5

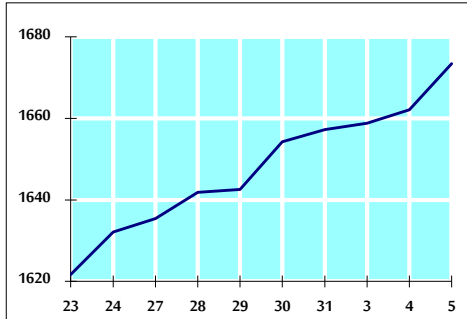
حجم التداول اليومي من 2020/12/23 لغاية 2021/1/5



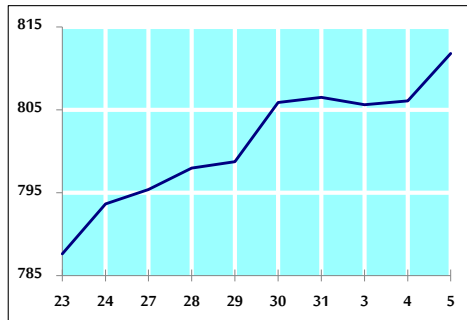
التوزيع القطاعي لحجم التداول ليوم الثلاثاء 2021/1/5



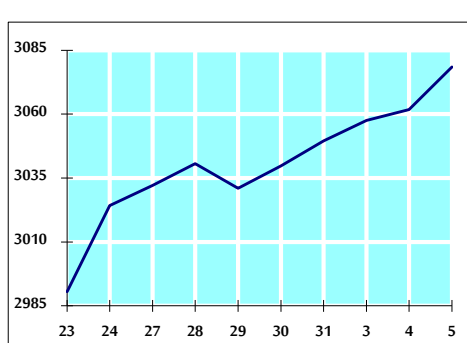
الرقم القياسي العام المرجح للأسهم الحرة من 2020/12/23 لغاية 2021/1/5



الرقم القياسي العام المرجح للأسهم الحرة ASE20 من 2020/12/23 لغاية 2021/1/5



الرقم القياسي العام المرجح بالقيمة السوقية من 2020/12/23 لغاية 2021/1/5



حجم التداول (دينار)

التغير (%)	التغير	2021	2020	
88.03%	3,382,563	7,224,867	3,842,304	يومي
106.08%	11,175,653	21,710,766	10,535,113	تراكمي (1/5-1/3)
106.08%	11,175,653	21,710,766	10,535,113	تراكمي (1/5-1/3)

عدد الاسهم المتداولة

التغير (%)	التغير	2021	2020	
100.90%	3,953,689	7,871,954	3,918,265	يومي
143.41%	13,773,040	23,376,766	9,603,726	تراكمي (1/5-1/3)
143.41%	13,773,040	23,376,766	9,603,726	تراكمي (1/5-1/3)

عدد العقود المنفذة

التغير (%)	التغير	2021	2020	
46.45%	1,000	3,153	2,153	يومي
66.91%	3,399	8,479	5,080	تراكمي (1/5-1/3)
66.91%	3,399	8,479	5,080	تراكمي (1/5-1/3)

بعض النسب المالية للبورصة (2021/1/5)

القطاع	القيمة السوقية P/E إلى العائد	القيمة السوقية إلى القيمة الدفترية	الأرباح الموزعة إلى القيمة السوقية (%)	معدل الدوران (%)
القطاع المالي	9.288	0.752	0.167	0.087
قطاع الخدمات	12.006	1.046	5.078	0.135
قطاع الصناعة	17.592	1.280	3.734	0.299
جميع القطاعات	10.179	0.857	1.798	0.124

الرقم القياسي العام لأسعار الاسهم المرجح بالقيمة السوقية للأسهم الحرة (1000=1999)

الرقم القياسي العام	التغير		الثلاثاء	الاثنين
	اليوم السابق	بداية العام	05/01/2021	04/01/2021
الرقم القياسي العام	0.68%	0.98%	1673.5	1662.1
القطاع المالي	0.42%	1.15%	2196.5	2187.3
قطاع الخدمات	1.24%	0.50%	1153.8	1139.7
قطاع الصناعة	0.43%	0.40%	2128.2	2119.1

الرقم القياسي العام لأسعار الاسهم المرجح بالقيمة السوقية للأسهم الحرة ASE20 (1000=2014)

التغير	0.71%	0.66%	811.8	806.1
--------	-------	-------	-------	-------

الرقم القياسي العام لأسعار الاسهم المرجح بالقيمة السوقية (1000=1991)

الرقم القياسي العام	التغير		الثلاثاء	الاثنين
	اليوم السابق	بداية العام	05/01/2021	04/01/2021
الرقم القياسي العام	0.54%	0.95%	3078.5	3061.9
قطاع البنوك	0.41%	0.89%	5459.0	5436.6
قطاع التأمين	-0.85%	-0.97%	1296.4	1307.6
قطاع الخدمات	1.52%	2.42%	721.3	710.5
قطاع الصناعة	0.27%	0.22%	2824.2	2816.7

الرقم القياسي العام المرجح بالقيمة السوقية للأسهم الحرة حسب الأسواق (1000=2012)

السوق	التغير		الثلاثاء	الاثنين
	اليوم السابق	بداية العام	05/01/2021	04/01/2021
السوق الأول	0.64%	0.60%	873.6	868.1
السوق الثاني	1.06%	3.33%	900.4	891.0

القيمة السوقية (دينار)

التغير	0.46%	0.80%	13,011,134,481	12,951,846,267
--------	-------	-------	----------------	----------------