بورصة عمان
Amman Stock Exchange

أخبار البورصة
NEWSLETTER

2021
JANUARY كانون الثاني
العدد 255 ISSUE

أداء بورصة عمان خلال العام 2020

قال المدير التنفيذي لبورصة عمان السيد مازن الوظائفي بأن تداعيات انتشار فيروس كورونا كان لها أثر واضح على أداء بورصة عمان وعلى الشركات المدرجة فيها كباقي البورصات العربية والعالمية والتي تأثرت بدرجات متفاوتة. وقال بأن تداعيات انتشار الفيروس وإغلاق القطاعات الاقتصادية والإجراءات التي تم اتخاذها كإجراء احترازي للحد من انتشار الوباء شكلت ظرفاً ضاغطاً على اقتصادات العالم وعلى نشاط الشركات، كذلك الحال بالنسبة للاقتصاد الوطني والشركات الأردنية. وأشار إلى انخفاض حجم التداول خلال العام 2020 ليصل إلى 1.0 مليار دينار وبنسبة 33.9% مقارنة مع 1.6 مليار دينار للعام 2019. وبلغ عدد الأسهم المتداولة خلال العام 2020 حوالي 1.1 مليار سهم نفذت من خلال 421 ألف عقد مقارنة مع 1.2 مليار سهم تم تداولها خلال العام 2019 نفذت من خلال 503 ألف عقد.

أما بالنسبة للرقم القياسي العام لأسعار الأسهم المرجح بالأسهم الحرة **ASE100** لبورصة عمان فقد انخفض ليصل إلى 1657.2 نقطة نهاية عام 2020 مقارنة مع 1815.2 نقطة نهاية عام 2019، أي بانخفاض نسبته 8.7%. بالإضافة إلى انخفاض الرقم القياسي العام لأسعار الأسهم المرجح بالأسهم الحرة **ASE20** ليصل إلى 806.5 نقطة نهاية عام 2020 مقارنة مع 891.0 نقطة نهاية عام 2019، أي بانخفاض نسبته 9.5%. وانخفضت القيمة السوقية للأسهم المدرجة في بورصة عمان نهاية عام 2020 إلى 12.9 مليار دينار أي بانخفاض نسبته 13.5% مقارنة مع القيمة السوقية للأسهم المدرجة في نهاية عام الماضي 2019. وبذلك فإن القيمة السوقية للأسهم المدرجة في بورصة عمان لعام 2020 شكلت ما نسبته 41.5% من الناتج المحلي الإجمالي.

أما بالنسبة للاستثمارات غير الأردنية في بورصة عمان، فقد أظهرت الاحصائيات بأن قيمة الأسهم المشتراة من قبل المستثمرين غير الأردنيين خلال العام 2020 بلغت 96.9 مليون دينار مشكلة ما نسبته 8.9% من حجم التداول الكلي، في حين بلغت قيمة الأسهم المباعة من قبلهم 164.4 مليون دينار، وبذلك تكون قيمة صافي الاستثمار غير الأردني 67.5 مليون دينار بالسالب. وعليه تصبح نسبة مساهمة غير الأردنيين في الشركات المدرجة في البورصة في نهاية شهر كانون الأول 2020 حوالي 51.1% من إجمالي القيمة السوقية، حيث شكلت مساهمة العرب 32.5%، ومساهمة غير العرب 18.6% من إجمالي القيمة السوقية للبورصة.

The Performance of ASE During 2020

The Chief Executive officer of the Amman Stock Exchange **ASE**, Mr. Mazen Wathaifi, said that the repercussions of the spread of the Coronavirus had a clear impact on the performance of the ASE and on the listed companies, like other Arab and International stock exchanges, which were affected in varying degrees. He also said that the repercussions of the spread of the virus, the closure of the economic sectors, and the procedures that were taken as a precautionary measures to limit the spread of the pandemic formed pressure on the world's economies and on companies' activity, same situation for national economy and Jordanian companies. The trading value at the ASE decreased during 2020 reaching JD1.0 billion; a decrease of 33.9%, compared with JD1.6 billion for the year 2019. The number of traded shares reached 1.1 billion shares, traded through 421 thousand transactions, compared with 1.2 billion shares traded during 2019 through 503 thousand transactions.

The ASE price index weighted by free float shares **(ASE100)** decreased to reach 1657.2 point at the end of 2020, compared with 1815.2 point by the end of 2019; a decrease of 8.7%. In addition, the ASE price index weighted by free float shares **ASE20** decreased to reach 806.5 point at the end of 2020, compared with 891.0 point by the end of 2019; a decrease of 9.5%. The market capitalization of listed shares at the ASE decreased to JD12.9 billion; a decrease of 13.5% compared with the end of 2019. Thus, the market capitalization of listed shares at the ASE for 2020 constituted 41.5% of the GDP.

As for the non-Jordanian investment at the ASE, the statistics showed that the total value of shares that were bought by non-Jordanian investors during 2020 was JD96.9 million, representing 8.9% of the overall trading value, while the value of shares sold by them amounted to JD164.4 million. As a result, the net of non-Jordanian investments showed a negative value of JD67.5 million. Accordingly, Non-Jordanian ownership in companies listed at the ASE by end of December 2020 represented 51.1% of the total market value, 32.5% for Arab investors and 18.6% for non-Arab investors.

إطلاق نظام الإفصاح الإلكتروني بلغة XBRL

أطلقت هيئة الاوراق المالية وبورصة عمّان يوم الأحد الموافق 2020/12/20 نظام الخدمات والافصاح الالكتروني بلغة **(XBRL)** كمنصّة الكترونية لتقديم الافصاحات وطلبات الحصول على الخدمات من الجهات الخاضعة لرقابة الهيئة وبورصة عمان، واعتباراً من 2020/12/20 سيتم إيقاف العمل بطرق الإفصاح التقليدية المعمول بها سابقاً، حيث ستلتزم الشركات المدرجة في بورصة عمان والجهات الخاضعة لرقابة الهيئة بتطبيق هذا النظام حصراً من خلال المنصة:

www.xbrljordan.jo

Launched the Electronic Disclosure System in the Language of (XBRL)

Sunday 20/12/2020, the Jordan Securities Commission **(JSC)** and the Amman Stock Exchange **(ASE)** launched the electronic disclosure system in the language of **(XBRL)** as an electronic platform for submitting disclosures and requests for services from entities subject to the supervision of the JSC and the ASE, the traditional methods of disclosure previously applied will be suspended. As the companies listed on the ASE and the bodies subject to the JSC control will be bound to apply this system exclusively through the platform: www.xbrljordan.jo

مؤسسات سوق رأس المال الأردني تستقبل وفدا طلابياً من المعهد القضائي الأردني

استقبلت مؤسسات سوق رأس المال وعلى مدار يومين متتاليين يومي الأربعاء والخميس الموافق 23-2020/12/24 وفداً طلابياً من المعهد القضائي الأردني وذلك ضمن زيارتها الميدانية. بهدف الاطلاع على آلية عمل المؤسسات والخدمات التي تقدمها والتشريعات الناظمة لأعمالها.

حيث قدمت السيدة عبلة النجداوي مديرة الدائرة القانونية في بورصة عمان شرحاً عن أهم التشريعات الرئيسية التي تحكم طبيعة عمل البورصة، كما قدم السيد محمد شنيور مدير دائرة العمليات في البورصة عرضا حياً لجلسة التداول استعرض فيه آليه التداول في البورصة وشرحاً عن أهم ملامح نظام التداول الإلكتروني المعمول به. وبدوره قدمت مؤسسات سوق رأس المال **(هيئة الأوراق المالية، مركز إيداع الأوراق المالية)**. عروضاً توضيحيّة لطبيعة أعمالها والتشريعات التي تحكم عملها.

Jordan Capital Market Institutions Received a Student Delegation from the Judicial Institute of Jordan

The Capital Market Institutions received for two consecutive days on Wednesday and Thursday December 23-24, 2020 a delegation of students from the Judicial Institute of Jordan, as part of their field visits. With the aim of getting acquainted with the mechanism of work of the institutions and services they provide and the legislation governing their work.

Where Mrs. Abla Al-Najdawi, Director of the Legal Department at the Amman Stock Exchange **(ASE)**, gave the delegation explanation of the most important legislation governing the nature of the ASE's work. As well as Mr. Mohammed Shneawer, Director of Operations Department at the ASE also showed a live demonstration of the trading session in which he reviewed the trading mechanism and highlighted the most important features of the electronic trading system.

Representatives from the Jordan Securities Commission **(JSC)** and the Securities Depository Center **(SDC)** gave presentations on the nature of their businesses and the legislation governing their works.

ASEofficialJo ASEofficial.Jo exchange.jo

The ASE Index Quarterly Review

The Amman Stock Exchange **(ASE)** said that the ASE has conducted the periodic quarterly review of the ASE index constituents in purpose of ensuring that the ASE General Price Index reflects the market performance and the trading activity of the listed companies. By this rebalancing, the activity of listed companies in regard to trading during the last quarter has been reviewed. After that, the ASE has conducted its screening process for all listed companies using the full market capitalization of the companies and the number of trading days during last quarter.

As a result of this review, 11 companies have been excluded from the index sample and other 11 companies have been added. The companies that have been excluded from the index sample were: Arab Orient Insurance Company, Arab International Hotels, Al-Zarqa Educational & Investment, Jordan Loan Guarantee Corporation, Jordan Express Tourist Transport, Al-Dawliyah for Hotels & Malls, Bindar Trading & Investment, Contempro for Housing Projects, Ibn Alhaytham Hospital Company, Jordan Dairy, and Siniora Food Industries.

The companies that have been added to the index sample were: Middle East Insurance, Arabia Insurance Company – Jordan, National Insurance, Al-Tajamouat for Catering and Housing, Transport& Investment Barter Company, International Brokerage & Financial Markets, High Performance Real Estate Investments, Sabaek Invest Company, National Cable & Wire Manufacturing, Jordan Industrial Resources, and Northern Cement.

As part of the process, the ASE calculated the free float for all listed companies at the ASE based on the data Received from the Securities Depository Center. This review also includes the reduction of the weights for some companies to maintain the 10% cap that applied to index constitutes.

the index sample includes the most active 100 companies in the ASE and the highest in terms of market capitalization. The full market capitalization of the index constituents represent 84.1% of the total market capitalization of the companies listed at the ASE. The free float market capitalization of the index constitutes represents 94.3% of the total free float market capitalization of the listed companies at the ASE.

المراجعة الربعية الدورية لمؤشر بورصة عمان

قامت البورصة بإجراء المراجعة الربعية الدورية لكافة الشركات المدرجة في السوق وذلك لاختيار عينة المؤشر العام لأسعار الأسهم لبورصة عمان وذلك بهدف ضمان أن يعكس المؤشر حركة وأداء ونشاط السوق بشكل دقيق. وبموجب هذه المراجعة يتم متابعة نشاط الشركات خلال آخر ربع ويتم اختيار شركات عينة المؤشر من خلال تطبيق المعايير المعتمدة في بورصة عمان لاختيار الشركات وهي القيمة السوقية للشركة وعدد أيام تداولها خلال آخر ربع.

وأنه نتيجة لتطبيق هذه المعايير فقد تم سحب 11 شركة من عينة الرقم القياسي العام وإضافة 11 شركة أخرى. وبالنسبة للشركات التي تم سحبها من العينة فهي: الشرق العربي للتأمين، والعربية الدولية للفنادق، والزرقاء للتعليم والاستثمار، والاردنية لضمان القروض، والنقليات السياحة الاردنية /جت، والدولية للفنادق والاسواق التجارية، وبندار للتجارة والإستثمار، والمعاصرون للمشاريع الاسكانية، ومستشفى ابن الهيثم، والآلبان الأردنية، وسنيورة للصناعات الغذائية.

أما بالنسبة للشركات التي تمت إضافتها للعينة فهي: الشرق الأوسط للتأمين، والتأمين العربية – الأردن، والتأمين الوطنية، والتجمعات لخدمات التغذية والاسكان، والمقايضة للنقل والاستثمار، والعالمية للوساطة والأسواق المالية، والكفاءة للاستثمارات العقارية، وسبائك للاستثمار، والوطنية لصناعة الكوابل والأسلاك الكهربائية، والموارد الصناعية الأردنية، واسمنت الشمالية.

كما وتشمل هذه المراجعة احتساب نسبة الأسهم الحرة لكافة الشركات المدرجة في البورصة بالاعتماد على البيانات الصادرة عن مركز إيداع الأوراق المالية، بالإضافة إلى تخفيض أوزان بعض الشركات في المؤشر وذلك بهدف تخفيض تأثيرها على تحركات الرقم القياسي ليصل في حدها الأعلى إلى 10%.

وأن عينة الرقم القياسي تشمل الشركات الـ 100 الأكثر نشاطاً في البورصة والأعلى من حيث القيمة السوقية؛ حيث تشكل القيمة السوقية لشركات العينة ما نسبته 84.1% من إجمالي القيمة السوقية للشركات المدرجة في البورصة، فيما تشكل نسبة القيمة السوقية للأسهم الحرة لهذه الشركات 94.3% من إجمالي القيمة السوقية للأسهم الحرة للشركات المدرجة في البورصة.

أما فيما يخص عينة الرقم القياسي **ASE20** فقد شكلت القيمة السوقية لشركات العينة ما نسبته 70.7% من إجمالي القيمة السوقية للشركات المدرجة في البورصة، فيما تشكل نسبة القيمة السوقية للأسهم الحرة لهذه الشركات 82.7% من إجمالي القيمة السوقية للأسهم الحرة للشركات المدرجة في البورصة

As for the **ASE20** index the full market capitalization of the index constituents represents 70.7% of the total market capitalization of the companies listed at the ASE, while the free float market capitalization of these companies is 82.7% of the total free float market capitalization of the listed companies at the ASE.

In light of the above, the index constituents will be modified on the 3rd of January 2021. Interested parties can access to the constituents of the index with the new weights through the following link:
https://www.exchange.jo/en/constituents

وفي ضوء ما ورد أعلاه، سيتم التعديل على عينة الرقم القياسي العام اعتباراً من 3 من كانون الثاني 2021، حيث يمكن للمهتمين الاطلاع على مكونات العينة وأوزانها الجديدة من خلال الرابط التالي:
https://www.exchange.jo/ar/asar-alswq/mwshrat/almkwnat/mkwnat-alrqmalqyasy?current=/node

مؤشرات أداء بورصة عمان
The ASE Performance Indicator

	Change %	تشرين الثاني November	كانون الأول December	
Trading Value (JD million)	%133.8	77,5	181,2	حجم التداول (مليون دينار)
Avg. Daily Trading Value (m)	%92.7	4,1	7,9	المعدل اليومي لحجم التداول (مليون)
No. of Traded Shares (m)	%71.3	98,3	168,4	عدد الأسهم (مليون)
No. of Transaction (thousand)	%51.3	34,3	51,9	عدد العقود (بالألف)
Market Capitalization (JD m)	%4.3	12,372	12,907	القيمة السوقية (مليون دينار)

قرارات بورصة عمان

قرارات مجلس الادارة:

• تعويم السعر الإفتتاحي لسهم شركة الأردن لتطوير المشاريع السياحية **(JPTDO)** في البورصة، وذلك اعتباراً من 2020/12/16.

قرارات المدير التنفيذي:

• إلغاء التداول بأسهم شركة أمان للأوراق المالية **(AMSEO)** من سوق الأوراق المالية غير المدرجة **(OTC)** ، وذلك اعتباراً من 2020/12/1.

• إعادة التداول بأسهم شركة افاق للأستثمار والتطوير العقاري القابضة **(MANR)** في البورصة اعتباراً من 2020/12/1, وذلك لقيام الشركة بتزويد البورصة بالبيانات المالية المطلوبة.

• إعادة التداول بأسهم الشركة المهنية للاستثمارات العقارية والإسكان **(PROF)** في البورصة، وذلك اعتباراً من 2020/12/7, على أن يصبح السعر المرجعي لسهم الشركة 0.39 دينار.

• إيقاف التداول بأسهم شركة أساس للصناعات الخرسانية **(ASAS)** في بورصة عمان، وذلك اعتباراً من 2020/12/7، لحين إنتهاء إجراءات التخفيض وصدور كتب الموافقة من الجهات الرسمية.

• إلغاء التداول بأسهم شركة الترافرتين **(TRAV)** من سوق الأوراق المالية غير المدرجة **(OTC)** ، وإعادة التداول بأسهمها في السوق الثاني في البورصة بسعر مرجعي معوم اعتباراً من 2021/12/8.

• إيقاف التداول ب **"أسناد قرض بندار للتجارة والاستثمار (5)"** قبل ثلاثة أيام عمل قبل تاريخ استحقاق الفائدة على الأسناد والتي تُستحق بتاريخ 2020/12/12، وذلك اعتباراً من 2020/12/8. على أن يعاد التداول بالأسناد اعتباراً من 2020/12/13.

• تغيير الاسم الكامل **"باللغتين العربية والإنجليزية"** والرمز الحرفي للشركة الوطنية لإنتاج النفط والطاقة الكهربائية من **"الصخر الزيتي"** إلى **"الوطنية للصخر الزيتي"** وتغيير الرمز الحرفي من **(JOSEO)** إلى **(SHLEO)** في سجلات بورصة عمان ضمن سوق الأوراق المالية غير المدرجة **(OTC)**, وذلك اعتباراً من 2020/12/30.

• إدراج الإصدار الخامس من أذونات الخزينة لعام 2020 تاريخ الاستحقاق 2021/3/20, والبالغ عددها 25 مليون دينار وبقيمة اسمية مقدارها 1000 دينار، وذلك اعتباراً من 2020/12/24.

• إدراج الإصدار الخامس والعشرون من سندات الخزينة لعام 2020 تاريخ الاستحقاق 2022/9/14, والبالغ قيمته 75 مليون وبقيمة اسمية مقدارها 1000 دينار وبفائدة 2.836%، وذلك اعتباراً من 2020/12/24.

ASE Decisions

The Directors of Board Decisions:

• Floating the Opening price of Jordan Projects for Tourism Development Company shares **(JPTDO)** in the ASE, as of 16/12/2020.

The CEO Decisions:

• Cancelling the trading of Aman For Securities Company **(AMSEO)** of shares, from the **(OTC)** market, as 1/12/2020.

• Resume trading in shares of Afaq Holding For Investment & Real Estate Development Company **(MANR)** as of 1/12/2020, after the ASE was provided with the required financial statements.

• Resume the Trading in shares of the Professional Company For Real Estate Investment and Holding **(PROF)** in the ASE, as of 7/12/2020, with a reference price of JD 0.39.

• Suspend the Trading of Assas For Concrete Products Company **(ASAS)** Shares at the ASE as of 7/12/2020; until the capital reduction procedures are completed.

• Cancelling the trading of the Travertine Company LTD **(TRAV)** of shares, from the **(OTC)** market, and resumed company's shares in the second market with a floated reference price as 8/12/2020.

• Suspend the Trading to the " **Bindar Trading & Investment Bonds 05"(BIND)** prior to the due date of the interest payment on the mentioned bonds which is due on 12/12/2020, as of 8/12/2020. Trading in the corporate bonds shall be resumed as of 13/12/2020.

• Change the Company's full name (Arabic & English) from National Oil and Electricity Production from Oil Shale Company to National Oil Shale, as well as changing its symbol from **(JOSEO)** to **(SHLEO)** in the ASE records within **(OTC)** market, as of 30/12/2020.

• List the 5th issue of Treasury Bills for the year 2020 the maturity date is 20/3/2021; with a the total value is JD25 million, with a par value of JD1000, as of 24/12/2020.

• List the 25th issue of Treasury Bonds for the year 2020 the maturity date is 14/9/2022; with a total value of JD75 million and JD1000 par value with 2.836% interest rate, as of 24/12/2020.

• إدراج الإصدار السادس والعشرون من سندات الخزينة لعام 2020 تاريخ الاستحقاق 2023/9/20, والبالغ قيمته 75 مليون وبقيمة اسمية مقدارها 1000 دينار وبفائدة 3.083%، وذلك اعتباراً من 2020/12/24.

• إدراج الإصدار السابع والعشرون من سندات الخزينة لعام 2020 تاريخ الاستحقاق 2025/9/20, والبالغ قيمته 50 مليون وبقيمة اسمية مقدارها 1000 دينار وبفائدة 3.533%، وذلك اعتباراً من 2020/12/24.

• إدراج الإصدار الثامن والعشرون من سندات الخزينة لعام 2020 تاريخ الاستحقاق 2027/10/14, والبالغ قيمته 75 مليون وبقيمة اسمية مقدارها 1000 دينار وبفائدة 3.710%، وذلك اعتباراً من 2020/12/24.

• إدراج الإصدار التاسع والعشرون من سندات الخزينة لعام 2020 تاريخ الاستحقاق 2022/10/19, والبالغ قيمته 100 مليون وبقيمة اسمية مقدارها 1000 دينار وبفائدة 2.828%، وذلك اعتباراً من 2020/12/24.

• إدراج 10مليون حق اكتتاب بأسهم الزيادة لشركة دار الدواء للتنمية والاستثمار **(DADI)** اعتباراً من 2020/12/24, علماً بأن السعر المرجعي لسهم الشركة سيكون 1.11 دينار والسعر المرجعي لحق الاكتتاب سيكون 0.11 دينار .

• إيقاف التداول بأسهم شركة عقاري للصناعات والاستثمارات العقارية **(WOOL)** اعتباراً من 2020/12/24, لحين إنتهاء إجراءات تخفيض رأس مال الشركة وصدور كتب الموافقة من الجهات الرسمية.

• إيقاف التداول بأسهم الشركة الأردنية للصناعات الخشبية/جوايكو **(WOOD)** اعتباراً من 2020/12/24, لحين إنتهاء إجراءات تخفيض رأس مال الشركة وصدور كتب الموافقة من الجهات الرسمية.

• إعادة التداول بأسهم الشركة الوطنية لإنتاج النفط والطاقة الكهربائية من الصخر الزيتي **(JOSE)** في سوق الاوراق المالية غير المدرجة **(OTC)**, وذلك اعتباراً من 2020/12/29, علماً بأن السعر المرجعي لسهم الشركة سيصبح 0.20 دينار.

• إدراج الإصدار الثلاثون من سندات الخزينة لعام 2020 تاريخ الاستحقاق 2023/11/1, والبالغ قيمته 50 مليون وبقيمة اسمية مقدارها 1000 دينار وبفائدة 2.983%، وذلك اعتباراً من 2020/12/29.

• إدراج الإصدار الحادي و الثلاثون من سندات الخزينة لعام 2020 تاريخ الاستحقاق 2030/11/8, والبالغ قيمته 50 مليون وبقيمة اسمية مقدارها 1000 دينار وبفائدة 4.559%، وذلك اعتباراً من 2020/12/29.

• List the 26th issue of Treasury Bonds for the year 2020 the maturity date is 20/9/2023; with a total value of JD75 million and JD1000 par value with 3.083% interest rate, as of 24/12/2020.

• List the 27th issue of Treasury Bonds for the year 2020 the maturity date is 20/9/2025; with a total value of JD50 million and JD1000 par value with 3.533% interest rate, as of 24/12/2020.

• List the 28th issue of Treasury Bonds for the year 2020 the maturity date is 14/10/2027; with a total value of JD75 million and JD1000 par value with 3.710% interest rate, as of 24/12/2020.

• List the 29th issue of Treasury Bonds for the year 2020 the maturity date is 19/10/2022; with a total value of JD100 million and JD1000 par value with 2.828% interest rate, as of 24/12/2020.

• List JD10 million right issues of Dar Al Dawa Development & Investment **(DADI)** Company's capital – increase shares as of 24/12/2020. Noting that the reference price of the company's share will be JD1.11, and the reference price of the right issue will be JD0.11.

• Suspend the Trading of Akary For Industries And Real Estate Investments Company **(WOOL)** Shares at the ASE, as of 24/12/2020; until the capital reduction procedures are completed .

• Suspend the Trading of Jordan Wood Industries / Jwico Company **(WOOD)** Shares at the ASE, as of 24/12/2020; until the capital reduction procedures are completed .

• Resume the Trading in shares of The National Oil And Electricity Production From Oil Shale Professional Company **(JOSE)** in the over – the counter **(OTC)** as of 29/12/2020, with a reference price of JD0.20.

• List the 30th issue of Treasury Bonds for the year 2020 the maturity date is 1/11/2023; with a total value of JD50 million and JD1000 par value with 2.983% interest rate, as of 29/12/2020.

• List the 31th issue of Treasury Bonds for the year 2020 the maturity date is 8/11/2030; with a total value of JD50 million and JD1000 par value with 4.559% interest rate, as of 29/12/2020.

• إدراج الإصدار الثاني و الثلاثون من سندات الخزينة لعام 2020 تاريخ الاستحقاق 2035/11/8, والبالغ قيمته 50 مليون وبقيمة اسمية مقدارها 1000 دينار وبفائدة 5.594%، وذلك اعتباراً من 2020/12/29.

• إدراج الإصدار الثالث و الثلاثون من سندات الخزينة لعام 2020 تاريخ الاستحقاق 2035/11/16, والبالغ قيمته 200 مليون وبقيمة اسمية مقدارها 1000 دينار وبفائدة 3.034%، وذلك اعتباراً من 2020/12/29.

• إدراج أسهم الزيادة في رأس مال شركة المنارة للتأمين **(ARSI)** والبالغة 600,000 سهم/دينار، ليصبح رأس المال المدرج في البورصة 5,600,000 سهم/دينار. وذلك اعتباراً من 2020/12/30.

• List the 32th issue of Treasury Bonds for the year 2020 the maturity date is 8/11/2035; with a total value of JD50 million and JD1000 par value with 5.594% interest rate, as of 29/12/2020.

• List the 33th issue of Treasury Bonds for the year 2020 the maturity date is 16/11/2023; with a total value of JD200 million and JD1000 par value with 3.034% interest rate, as of 29/12/2020.

• List the JD/share 600,000 of capital increase of the Al – Manara Insurance **(ARSI)** Company's at ASE, in which the company's listed capital will become JD/share 5.600.000, as of 30/12/2020.

القيمة السوقية للبورصة موزعة حسب الجنسية لشهر كانون الأول 2020

Non- Jordanian Ownership in Listed Companies during December 2020

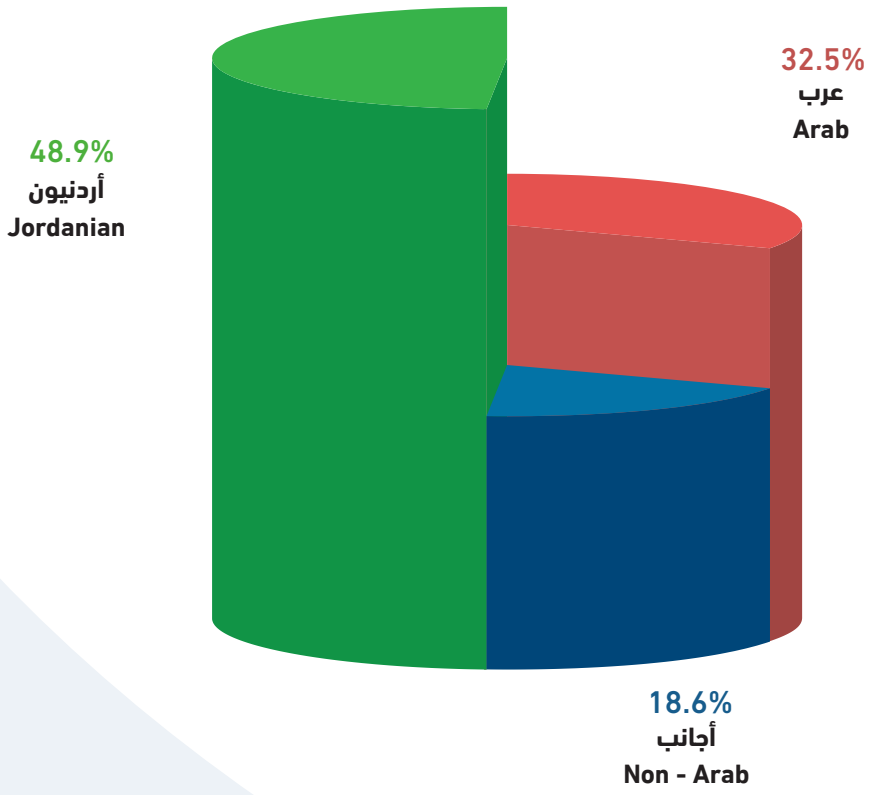

Foreign Investment Activity

• The value of shares purchased by Non-Jordanians in December equaled JD9,8 million, 80.1% of which were purchased by Arabs and 19.9% of which were purchased by Foreign.

• The value of shares sold by Non-Jordanians was JD11,7 million 65.9% of which were sold by Arabs and 34.1% of which were sold by Foreign.

• During this month, net Non–Jordanian investments showed JD1,8 million in negative.

• By the end of December , shares owned by Non-Jordanians represented 51.1% of the ASE capitalization 32.5% of which are owned by Arab investors and 18.6% by Non-Arabs. At the sector level, the non-Jordanian ownership in the financial sector was 53.0%, in the services sector was 19.3% and 64.9% in the industrial sector.

نشاط الأستثمار الأجنبي

• بلغت قيمة الأسهم المشتراة من قبل غير الأردنيين خلال شهر كانون الأول 9,8 مليون دينار، منها 80.1% لمستثمرين عرب و19.9% لمستثمرين أجانب.

• بلغت قيمة الأسهم المباعة من قبل غير الأردنيين 11,7 مليون دينار، منها 65.9% تم بيعها من قبل مستثمرين عرب و34.1% تم بيعها من قبل مستثمرين أجانب.

• بلغ صافي استثمار غير الأردنيين خلال شهر كانون الأول 1,8 مليون دينار بالسالب.

• شكلت الأسهم المملوكة من قبل غير الأردنيين 51.1% من القيمة السوقية للبورصة في نهاية كانون الأول، منها 32.5% لمستثمرين عرب و18.6% لغير العرب، أما من الناحية القطاعية، فقد بلغت نسبة مساهمة المستثمرين غير الأردنيين في الشركات المدرجة في البورصة في نهاية شهر كانون الأول 2020 للقطاع المالي 53.0%، ولقطاع الخدمات 19.3%، ولقطاع الصناعة 64.9 %.

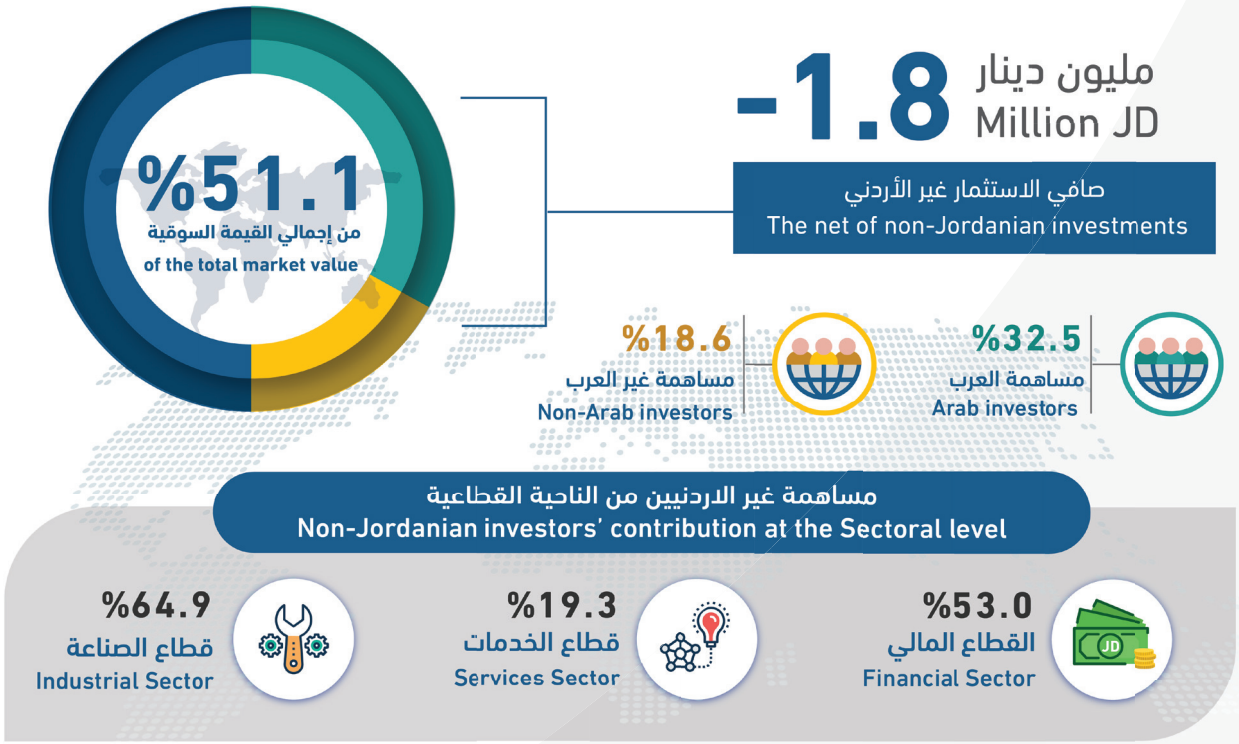

الشركات العشر الأكثر ارتفاعاً في أسعار أسهمها خلال شهر كانون الأول 2020
BEST PERFORMERS DURING DECEMBER 2020

COMPANY'S NAME	حجم التداول (دينار) Trading Volume (JD)	التغير (%) Change (%)	اغلاق الشهر السابق (دينار) Previous Month Closing (JD)	اغلاق هذا الشهر (دينار) This Month Closing (JD)	اسم الشركة
NATIONAL INSURANCE	408,185.88	45.5	0.77	1.12	التأمين الوطنية
INTERNATIONAL BROKERAGE & FINANCIAL MARKETS	783,818.28	37.1	0.35	0.48	العالمية للوساطة والأسواق المالية
UNION LAND DEVELOPMENT CORPORATION	46,750,250.33	31.8	1.57	2.07	الاتحاد لتطوير الاراضي
JORDAN PHOSPHATE MINES	4,823,324.19	31.5	2.67	3.51	مناجم الفوسفات الاردنية
AL-BILAD MEDICAL SERVICES	21,301.15	27.1	0.59	0.75	البلاد للخدمات الطبية
INJAZ FOR DEVELOPMENT & PROJECTS	9,396,210.21	23.4	1.07	1.32	انجاز للتنمية والمشاريع المتعددة
SALAM INTERNATIONL TRANSPORT & TRADING	140,003.61	20.8	0.53	0.64	السلام الدولية للنقل والتجارة
AL-DAWLIYAH FOR HOTELS & MALLS	10,718.00	20.0	0.45	0.54	الدولية للفنادق والاسواق التجارية
UNION TOBACCO & CIGARETTE INDUSTRIES	6,937,363.83	19.6	1.38	1.65	مصانع الاتحاد لانتاج التبغ والسجائر
IBN ALHAYTHAM HOSPITAL COMPANY	376,899.00	17.0	1.00	1.17	مستشفى ابن الهيثم

الشركات العشر الأكثر انخفاضاً في أسعار أسهمها خلال شهر كانون الأول 2020
WORST PERFORMERS DURING DECEMBER 2020

COMPANY'S NAME	حجم التداول (دينار) Trading Volume (JD)	التغير (%) Change (%)	اغلاق الشهر السابق (دينار) Previous Month Closing (JD)	اغلاق هذا الشهر (دينار) This Month Closing (JD)	اسم الشركة
JORDAN WOOD INDUSTRIES / JWICO	190.80	14.3	0.42	0.36	الأردنية للصناعات الخشبية / جوايكو
SURA DEVELOPMENT & INVESTMENT PLC	652,918.85	13.4	0.67	0.58	سُرى للتنمية والاستثمار
DAR AL AMAN FOR ISLAMIC FINANCE	466,449.92	10.0	0.30	0.27	دار الأمان للتمويل الإسلامي
JORDAN HOTELS & TOURISM	56,199.20	9.9	2.53	2.28	الفنادق والسياحة الاردنية
JORDAN INSURANCE	440,818.03	9.1	1.97	1.79	التأمين الاردنية
AL SANABEL INTERNATIONAL FOR ISLAMIC INVESTMENTS(HOLDING) PLC. CO.	336,967.41	7.9	0.63	0.58	السنابل الدولية للاستثمارات الاسلامية (القابضة)
ASSAS FOR CONCRETE PRODUCTS CO. LTD	582.43	7.1	0.14	0.13	أساس للصناعات الخرسانية
INTERNATIONAL CARDS COMPANY	109,103.75	7.1	0.14	0.13	البطاقات العالمية
DAR AL DAWA DEVELOPMENT & INVESTMENT	381,017.56	6.5	1.23	1.15	دار الدواء للتنمية والاستثمار
SPECIALIZED JORDANIAN INVESTMENT	150,971.99	6.3	0.79	0.74	الأردنية للاستثمارات المتخصصة

المؤشرات الاحصائية الرئيسية لنشاط بورصة عمان للشركات المدرجة

KEY STATISTICS OF THE ASE FOR LISTED COMPANIES

	2020									
	كانون الأول December	تشرين الثاني November	تشرين الأول October	أيلول September	آب August	تموز July	2020*	2019	2018	
Market Capitalization (JD million)	12907.8	12372.4	12240.9	12412.6	12224.9	12329.8	12,907.8	14,914.8	16,122.7	القيمة السوقية (مليون دينار)
Value Traded (JD million)	181.2	77.5	79.0	100.7	93.3	101.5	1048.8	1,585.4	2,319.3	حجم التداول (مليون دينار)
Average Daily Trading (JD million)	7.9	4.1	4.0	4.6	4.9	4.8	4.9	6.4	9.3	المعدل اليومي لحجم التداول (مليون دينار)
No. of Traded Shares (million)	168.4	98.3	98.6	148.3	110.0	115.8	1,142.7	1,247.2	1,245.9	عدد الاسهم المتداولة (مليون)
No. of Transactions (thousand)	52.0	34.3	35.2	52.5	40.7	43.8	421.0	503.0	511.8	عدد العقود المنفذة (بالالف)
Free Float Price Index ASE100 (point)	1657.2	1573.5	1551.4	1587.8	1573.7	1581.8	1657.2	1,815.2	1,908.8	الرقم القياسي المرجح بالأسهم الحرة ASE100 (نقطة)
Free Float Price Index ASE20 (point)	806.5	762.1	752.8	775.4	771.0	771.5	806.5	891.0	926.4	الرقم القياسي المرجح بالقيمة السوقية للأسهم الحرة ASE20 (نقطة)
Turnover Ratio (%)	2.62	1.53	1.53	2.30	1.71	1.73	17.35	18.23	18.83	معدل دوران السهم (%)
No. of Trading Days	23	19	20	22	19	21	213.00	249	250	عدد ايام التداول
Non-Jordanian Ownership of Market Cap.(%)	51.1	51.3	50.2	50.2	50.2	50.1	51.1	51.6	51.7	نسبة مساهمة غير الاردنيين في القيمة السوقية (%)
Net Investment of Non-Jordanians (JD million)	-1.8	-4.8	1.1	-1.4	-2.9	-6.8	-67.5	114.1	484.5	صافي استثمار غير الاردنيين (مليون دينار)
Market Capitalization / GDP (%)	41.5	39.8	39.4	39.9	39.3	39.6	41.5	49.7	56.7	القيمة السوقية الى الناتج المحلي (%)
Transactions Through The SDC-Shares (JD million)	10.1	841.5	3.6	9.0	7.0	6.6	982.3	133.4	187.5	عمليات التحويل من خلال مركز الايداع - الأسهم (مليون دينار)
Primary Issues of Shares (JD million)	0.00	0.19	0.25	0.0	0.0	0.0	0.4	28.9	100.9	الاصدارات الأولية من الأسهم (مليون دينار)
Primary Issues of Bonds (JD million)	475.0	407.3	35.0	88.5	24.0	313.2	6,411.2	5,541.3	4,744.8	الاصدارات الأولية من السندات (مليون دينار)
Primary Issues of Islamic Sukuk (JD million)	0.0	0.0	0.0	0.0	0.0	0.0	0.0	0.0	150.0	الاصدارات الأولية من الصكوك الإسلامية (مليون دينار)

* Cumulative up to December

* تراكمي حتى نهاية شهر كانون الأول

الشركات العشر الاكثر تداولاً في بورصة عمان لشهر كانون الأول 2020

TOP TEN COMPANIES BY VALUE TRADED AT THE ASE DECEMBER 2020

COMPANY'S NAME	سعر الإغلاق CLOSING PRICE الشهر السابق Last Month	الشهر الحالي This Month	النسبة إلى التداول الكلي للبورصة (%) % To the Total Value Traded	حجم التداول (دينار) Value Traded (JD)	اسم الشركة
UNION LAND DEVELOPMENT CORPORATION	1.57	2.07	25.80	46,750,250	الاتحاد لتطوير الاراضي
ARAB BANK	4.04	4.12	8.10	14,744,726	البنك العربي
UNION INVESTMENT CORPORATION	1.13	1.14	7.90	14,373,632	الاتحاد للاستثمارات المالية
INJAZ FOR DEVELOPMENT & PROJECTS	1.07	1.32	5.20	9,396,210	انجاز للتنمية والمشاريع المتعددة
UNION TOBACCO & CIGARETTE INDUSTRIES	1.38	1.65	3.80	6,937,364	مصانع الاتحاد لانتاج التبغ والسجائر
METHAQ REAL ESTATE INVESTMENT	2.58	2.44	3.10	5,633,650	ميثاق للاستثمارات العقارية
JORDAN INDUSTRIAL RESOURCES	0.35	0.37	3.10	5,595,237	الموارد الصناعية الأردنية
RUM GROUP FOR TRANSPORTATION & TOURISM INVESTMENT	0.39	0.41	2.70	4,943,072	مجموعة رم للنقل والاستثمار السياحي
JORDAN PHOSPHATE MINES	2.67	3.51	2.70	4,823,324	مناجم الفوسفات الاردنية
FIRST INSURANCE	0.62	0.62	2.60	4,746,778	الأولى للتأمين
TOTAL	-	-	**65.00**	**117,944,244**	**المجموع**

الشركات العشر الأكبر من حيث القيمة السوقية كما في نهاية شهر كانون الأول 2020

TOP TEN COMPANIES BY MARKET CAPITALIZATION AT THE ASE DECEMER 2020

COMPANY'S NAME	سعر الإغلاق CLOSING PRICE الشهر السابق Last Month	الشهر الحالي This Month	النسبة إلى القيمة السوقية للبورصة (%) % To the Total Market Cap.	القيمة السوقية (مليون دينار) Market Cap. (JD million)	اسم الشركة
ARAB BANK	4.04	4.12	20.50	2,640	البنك العربي
THE ARAB POTASH	18.86	21.00	13.60	1,750	البوتاس العربية
THE HOUSING BANK FOR TRADE AND FINANCE	3.00	3.00	7.30	945	بنك الاسكان للتجارة والتمويل
AL-EQBAL INVESTMENT COMPANY LTD	13.10	13.10	6.10	786	الإقبال للاستثمار
JORDAN ISLAMIC BANK	2.81	3.08	4.80	616	البنك الإسلامي الأردني
BANK OF JORDAN	1.78	1.93	3.00	386	بنك الاردن
JORDAN PHOSPHATE MINES	2.67	3.51	2.20	290	مناجم الفوسفات الاردنية
JORDAN TELECOM	1.45	1.47	2.10	276	الاتصالات الأردنية
JORDAN PETROLEUM REFINERY	2.45	2.50	1.90	250	مصفاة البترول الأردنية /جوبترول
BANK AL ETIHAD	1.55	1.56	1.90	250	بنك الإتحاد
TOTAL	-	-	**63.40**	**8,187.6**	**المجموع**

أهم المؤشرات القطاعية لبورصة عمان لشهر كانون الأول 2020
ASE MAIN SECTORAL INDICATORS DECEMBER 2020

SECTOR	العام GENERAL	الصناعة INDUSTRIAL	الخدمات SERVICES	المالي FINANCIAL	القطاع
Market Capitalization (JD million)	12,907.8	3,639.9	1,957.4	7,310.5	القيمة السوقية (مليون دينار)
Value Traded (JD million)	181.20	28.6	26.1	126.4	حجم التداول (مليون دينار)
Index (point)	1657.2	2119.7	1148.0	2171.7	الرقم القياسي (نقطة)
P/E Ratio (times)	9.98	17.08	11.85	9.17	نسبة القيمة السوقية الى العائد (مرة)
P/BV (times)	0.85	1.28	1.03	0.74	نسبة القيمة السوقية الى القيمة الدفترية (مرة)
Dividend Yield Ratio (%)	1.82	3.75	5.16	0.17	نسبة الارباح الموزعة الى القيمة السوقية (%)
Non-Jordanian Ownership of Market Cap.(%)	51.1	64.9	19.3	53.0	نسبة مساهمة غير الأردنيين في القيمة السوقية (%)

حجم التداول في بورصة عمان خلال شهر كانون الأول 2020 قطاعياً

DISTRIBUTION OF VALUE TRADED BY SECTOR, DECEMBER 2020

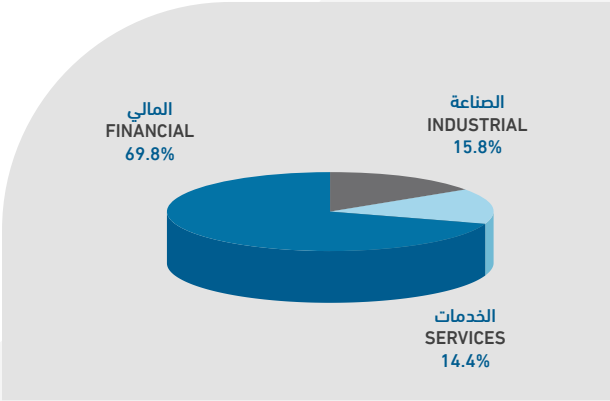

القيمة السوقية موزعة قطاعياً كما في نهاية شهر كانون الأول 2020

MARKET CAPITALIZATION OF THE ASE BY SECTOR, DECEMBER 2020

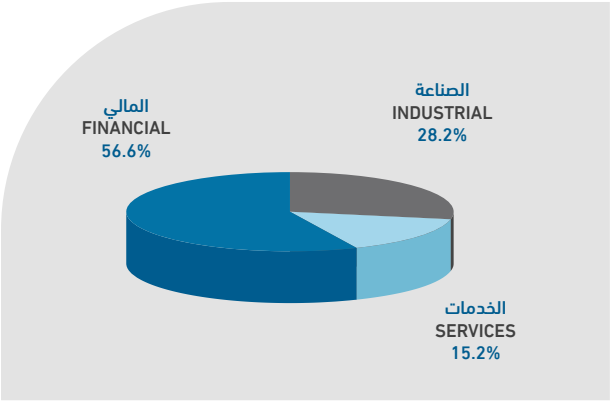

أهم البيانات اليومية لبورصة عمان لشهر كانون الأول 2020
MAJOR DAILY DATA FOR THE ASE DECEMBER 2020

القيمو السوقية الى العائد (مره) P/E RATIO	الرقم القياسي العام المرجح بالاسهم الحرة (نقطة) FREE FLOAT WEIGHTED PRICE INDEX (POINT)	عدد العقود المنفذة NO. OF TRANSACTIONS	عدد الأسهم المتداولة NO. OF TRADED SHARES	حجم التداول (دينار) VALUE TRADED	التاريخ DATA
9.482	1,572.67	2,737	6,907,165	6,034,732	01/12/2020
9.500	1,576.10	2,246	8,593,794	7,375,353	02/12/2020
9.517	1,580.45	2,389	6,186,345	4,623,201	03/12/2020
9.523	1,579.85	2,312	8,006,006	8,111,409	06/12/2020
9.563	1,582.73	1,736	5,886,533	5,888,154	07/12/2020
9.534	1,580.01	1,948	6,391,747	5,350,395	08/12/2020
9.578	1,584.89	2,166	5,179,599	4,414,034	09/12/2020
9.641	1,592.67	2,447	6,480,539	5,225,613	10/12/2020
9.664	1,598.84	2,838	13,191,123	21,620,618	13/12/2020
9.724	1,608.98	2,591	8,314,922	10,901,694	14/12/2020
9.733	1,615.28	1,878	6,168,230	6,037,874	15/12/2020
9.706	1,613.81	1,765	3,724,361	4,782,235	16/12/2020
9.724	1,615.73	1,654	3,330,572	3,407,406	17/12/2020
9.805	1,625.82	1,900	5,310,464	5,050,969	20/12/2020
9.783	1,624.08	2,025	4,036,543	4,135,802	21/12/2020
9.781	1,623.49	1,908	6,520,692	6,213,334	22/12/2020
9.792	1,621.68	1,639	8,339,206	8,821,818	23/12/2020
9.902	1,632.13	2,260	8,425,033	8,596,661	24/12/2020
9.928	1,635.42	2,194	5,732,441	5,725,257	27/12/2020
9.955	1,641.88	2,894	7,810,506	7,958,939	28/12/2020
9.924	1,642.54	2,693	12,785,572	16,575,138	29/12/2020
9.952	1,654.28	3,337	14,091,812	16,021,306	30/12/2020
9.984	1,657.22	2,405	6,940,130	8,330,414	31/12/2020

أحجام التداول اليومية خلال شهر كانون الأول 2020
DAILY TRADING VALUE DURING DECEMBER 2020

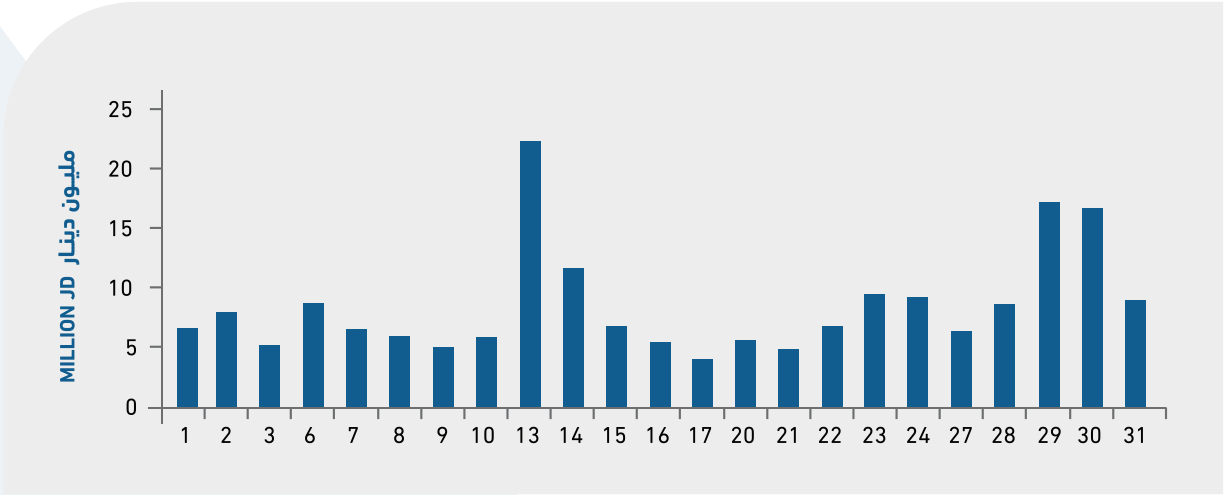

الرقم القياسي اليومي للبورصة خلال شهر كانون الأول 2020

DAILY INDEX DURING DECEMBER 2020

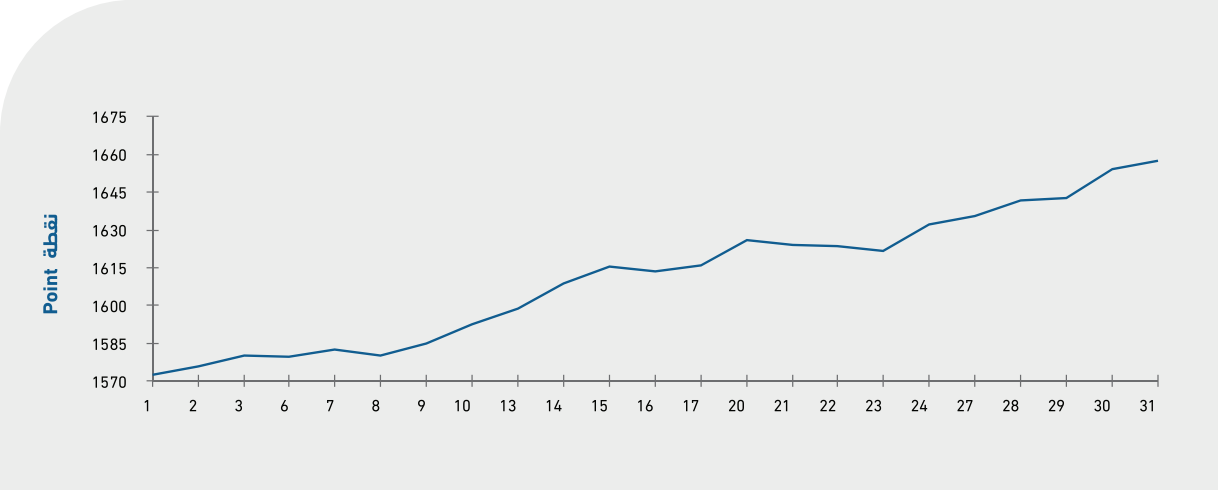

الرقم القياسي القطاعي لأسعار الأسهم المرجح بالقيمة السوقية للأسهم الحرة شهرياً

MONTHLY FREE FLOAT WEIGHTED PRICE INDEX BY SECTOR

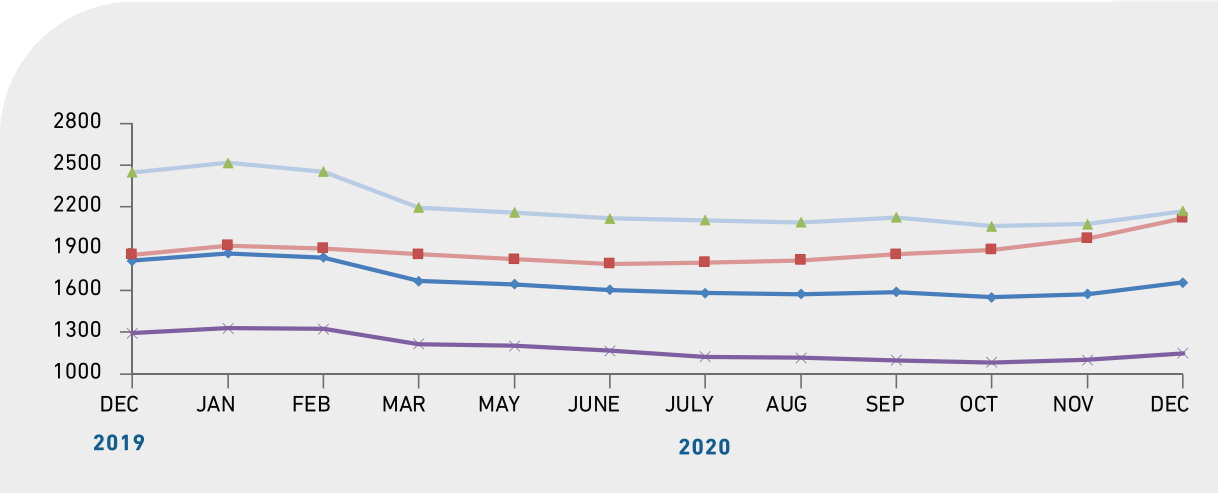

عام GENERAL | صناعة INDUSTRY | مالي FINANCIAL | الخدمات SERVICES

نشرة تداول (السوق الأول و السوق الثاني) من 2020/12/01 ولغاية 2020/12/31

MONTHLY BULLETINS (FIRST AND SECOND MARKET) FROM 01/12/2020 TO 31/12/2020

COMPANY'S NAME	سعر الاغلاق السابق Last Closing Price	سعر الاغلاق Closing Price	التغير عن سعر الاغلاق Change	أدنى سعر Low Price	أعلى سعر High Price	حجم التداول Value Traded(JD)	الرمز Code	اسم الشركة
ARAB BANK	4.04	4.12	0.08	4.02	4.12	14744726	ARBK	البنك العربي
HOUSING BK TRD FIN	3	3	0	2.88	3.02	210817	THBK	بنك الاسكان
JORDAN AHLI BANK	0.74	0.77	0.03	0.73	0.79	1036923	AHLI	البنك الاهلي
JOR ISLAMIC BANK	2.81	3.08	0.27	2.81	3.11	1503413	JOIB	بنك الإسلامي الأردني
CAPITAL BANK	0.91	0.98	0.07	0.9	0.99	2194657	EXFB	بنك المال
BANK OF JORDAN	1.78	1.93	0.15	1.77	1.94	2863089	BOJX	بنك الاردن
CAIRO AMMAN BANK	0.94	1.05	0.11	0.94	1.05	3007925	CABK	بنك القاهرة عمان
BANK AL ETIHAD	1.55	1.56	0.01	1.54	1.58	328040	UBSI	بنك الإتحاد
JOR KUWAIT BANK	1.5	1.44	-0.06	1.41	1.5	144936	JOKB	الأردني الكويتي
ARAB JOR/INV/BANK	1.05	1.19	0.14	1.05	1.21	64655	AJIB	بنك الاستثمار العربي
JCBANK	0.72	0.69	-0.03	0.69	0.72	10418	JCBK	البنك التجاري الأردني
ARAB BANKING CO.	0.65	0.69	0.04	0.64	0.7	152173	ABCO	بنك المؤسسة العربية
SAFWA ISLAMIC BANK	1.34	1.4	0.06	1.34	1.45	2780248	SIBK	بنك صفوة الإسلامي
INVESTBANK	1.21	1.22	0.01	1.2	1.27	102510	INVB	البنك الاستثماري
SOCGEN BK - JORDANIE	1.5	1.43	-0.07	1.43	1.43	143	SGBJ	بنك سوسيته جنرال - الأردن
JORDAN INSURANCE	1.97	1.79	-0.18	1.79	1.88	440818	JOIN	التأمين الاردنية
FIRST INSURANCE	0.62	0.62	0	0.61	0.64	4746778	FINS	الأولى للتأمين
MIDDLE EAST INS	1.25	1.3	0.05	1.24	1.4	157111	MEIN	الشرق الأوسط للتأمين
ARAB ORIENT INS	1.07	1.17	0.1	1.07	1.17	2762	AOIC	الشرق العربي للتأمين
JOR INT INSUR CO	0.49	0.47	-0.02	0.46	0.48	58311	JIJC	الاردن الدولية للتأمين
ISLAMIC INSUR CO	1.1	1.14	0.04	1.09	1.15	1204664	TIIC	التأمين الاسلامية
ALNISR ALARABI	3.8	3.86	0.06	3.8	3.87	14104	AAIN	النسر العربي للتأمين
ARAB JOR INSUR	0.82	0.81	-0.01	0.78	0.81	1006	ARGR	المجموعة للتأمين
ARAB ASSURERS	0.19	0.19	0	0.18	0.2	9190	ARAS	الضامنون العرب
JOR FRENCH INS	0.86	0.9	0.04	0.84	0.9	375552	JOFR	الأردنية الفرنسية
ARABIA INSURANCE	0.53	0.55	0.02	0.53	0.56	5765	AICJ	التأمين العربية - الأردن
JERUSALEM INS	1.64	1.64	0	1.64	1.64	1217	JERY	القدس للتأمين
UNITED INSURANCE	1.01	1.07	0.06	1.02	1.07	138581	UNIN	المتحدة للتأمين
NATIONAL INSURANCE	0.77	1.12	0.35	0.8	1.12	408186	NAAI	التأمين الوطنية
ALMANARA INSURANCE	0.53	0.5	-0.03	0.5	0.53	58055	ARSI	المنارة للتأمين
PHILADELPHIA INS	0.64	0.67	0.03	0.67	0.67	134	PHIN	فيلادلفيا للتأمين
FIRST JORDAN	0.22	0.22	0	0.2	0.23	14714	FRST	الأردن الأولى
UNION INV	1.13	1.14	0.01	1.11	1.27	14373632	UINV	الاتحاد للاستثمارات
ARAB EAST INVST.	0.42	0.41	-0.01	0.4	0.44	576126	AEIV	شرق عربي للاستثمارات
FIRST FINANCE	0.46	0.51	0.05	0.45	0.52	27580	FFCO	الأولى للتمويل
JOR LOAN GRNT.CO	1	1	0	1	1	5100	JLGC	ضمان القروض
JOR INV TRUST	0.56	0.54	-0.02	0.53	0.56	10302	JOIT	الثقة للاستثمارات
FUTURE ARAB	0.3	0.29	-0.01	0.28	0.29	513	FUTR	المستقبل العربية
AL-SANABEL INT.	0.63	0.58	-0.05	0.55	0.61	67142	SANA	السنابل الدولية
DAR AL AMAN	0.3	0.27	-0.03	0.26	0.3	466450	DAIF	دار الأمان
INT'L CARDS CO.	0.14	0.13	-0.01	0.11	0.14	109104	CARD	البطاقات العالمية
AL-AMAL INV.	0.66	0.64	-0.02	0.61	0.67	731027	AMAL	الأمل للاستثمارات
JORDAN EXPAT .INV	0.48	0.5	0.02	0.46	0.5	13973	JEIH	الاستثمارية القابضة

COMPANY'S NAME	سعر الاغلاق السابق Last Closing Price	سعر الاغلاق Closing Price	التغير عن سعر الاغلاق Change	أقل سعر Low Price	أعلى سعر High Price	حجم التداول Value Traded(JD)	الرمز Code	اسم الشركة
DARAT	0.46	0.47	0.01	0.45	0.49	96645	DARA	دارات
DIMENSIONS	0.34	0.36	0.02	0.35	0.37	1982	JEDI	أبعاد للاستثمارات
UN FOR FINCL INV	0.58	0.59	0.01	0.55	0.59	82909	UCFI	المتحدة المالية
INT' BROKERAGE	0.35	0.48	0.13	0.33	0.48	783818	IBFM	العالمية للوساطة
SABAEK INVEST	0.58	0.57	-0.01	0.56	0.65	441949	SABK	سبائك
JORDANIAN FUNDS	2.96	3.44	0.48	2.65	3.46	1229466	FUND	الأردنية للصناديق
KAFA`A INVESTMENTS	0.46	0.45	-0.01	0.43	0.54	117612	KAFA	الكفاءة للاستثمارات
NATL PORTFOLIO	0.52	0.53	0.01	0.52	0.55	26181	MHFZ	المحفظة الوطنية
TUHAMA INVESTMENTS	0.31	0.31	0	0.28	0.32	237525	THMA	تهامة للاستثمارات
JORDAN CONSULTING	1.25	1.25	0	1.25	1.29	817	JOMC	الأردنية للاستشارات
BABELON	1.25	1.28	0.03	1.25	1.31	32535	SALM	حدائق بابل
TAJ TOURIST PROJ	0.31	0.32	0.01	0.3	0.32	203965	TAJM	التجمعات للمشاريع السياحية
PHOENIX HOLDINGS	0.29	0.32	0.03	0.28	0.33	321834	PHNX	فينيكس القابضة
REAL ESTATE DV	0.33	0.37	0.04	0.32	0.37	863283	REDV	تطوير العقارات
J D PROPERTIES	0.35	0.33	-0.02	0.33	0.34	559603	JDPC	الأردن ديكابولس للأملاك
UNION LAND DEV	1.57	2.07	0.5	1.6	2.09	46750250	ULDC	تطوير الاراضي
DEERA	0.82	0.83	0.01	0.79	0.94	931492	DERA	ديرة
JO REALESTATE	0.35	0.36	0.01	0.34	0.38	75454	JRCD	العقارية الأردنية
PROFESSIONAL	0.42	0.4	-0.02	0.38	0.42	282340	PROF	المهنية
AMWAJ	0.15	0.15	0	0.13	0.15	218946	AMWJ	أمواج العقارية
AD-DULAYL PARK	0.46	0.51	0.05	0.46	0.53	1815573	IDMC	مجمع الضليل
EMMAR INV. DEV.	0.19	0.19	0	0.18	0.2	115379	EMAR	إعمار للتطوير العقاري
MASAKEN	1.5	1.48	-0.02	1.4	1.57	210680	MSKN	مساكن
HIGH PERFORMANCE	0.25	0.27	0.02	0.24	0.27	47832	HIPR	الكفاءة
SHIRA	0.8	0.82	0.02	0.8	0.91	159524	SHRA	شراع
TAJCATERINGHOUSING	0.32	0.37	0.05	0.31	0.37	1642865	JNTH	التجمعات لخدمات التغذية والاسكان
INTERNATIONAL INV.	0.48	0.46	-0.02	0.42	0.46	5592	JIIG	الدولية للاستثمار
COMPLAND DEV&INV	0.57	0.55	-0.02	0.55	0.57	14817	ATTA	المتكاملة لتطوير الاراضي والاستثمار
EAST REAL ESTATE	0.93	0.93	0	0.93	0.98	379822	REAL	الشرق العربي العقارية
METHAQ	2.58	2.44	-0.14	2.44	2.63	5633650	MEET	ميثاق
SPCZ.INVST.COMD	1.07	1.16	0.09	1.06	1.23	2642388	SPIC	التجمعات الاستثمارية
AMAD REALST. INVST	0.68	0.71	0.03	0.65	0.72	268942	AMAD	عمد للاستثمار
ARABIAN DEV CO	0.19	0.19	0	0.18	0.21	49889	INMA	الانماء العربية
AMOUN INT. INV.	0.64	0.63	-0.01	0.62	0.63	252715	AMON	عمون الدولية للاستثمار
RE ES & INV PORT C	0.68	0.68	0	0.68	0.71	3265	AQAR	المحفظة العقارية
CONTEMPRO	0.72	0.69	-0.03	0.66	0.73	102262	COHO	المعاصرون
IHDATHIAT CO.	0.53	0.54	0.01	0.51	0.59	62881	IHCO	الإحداثيات العقارية
ARAB INVEST PROJ	0.85	0.9	0.05	0.78	0.9	60990	APCT	العربية الاستثمارية
ARAB INV. UNION	2.17	2.21	0.04	2.14	2.37	2429671	UNAI	اتحاد المستثمرون
ALENTKAEYA COMPANY	0.69	0.67	-0.02	0.62	0.72	608105	ENTK	الانتقائية
AL-TAHDITH	0.7	0.8	0.1	0.71	0.84	1422401	THDI	التحديث
SPEC.INV JOR	0.79	0.74	-0.05	0.7	0.8	150972	SIJC	الاستثمارات المتخصصة
ALSHAMEKHA REAL.	0.88	0.86	-0.02	0.86	0.91	483398	VFED	الشامخة العقارية
NOOR CAPITAL	2.65	2.64	-0.01	2.52	2.64	3848	NCMD	نور كابيتال
AL-BELAD MED SRV	0.59	0.75	0.16	0.59	0.75	21301	ABMS	البلاد الطبية
CONSULTING GROUP	1.41	1.36	-0.05	1.33	1.44	11391	CICO	المجموعة الاستشارية

COMPANY'S NAME	سعر الاغلاق السابق Last Closing Price	سعر الاغلاق Closing Price	التغير عن سعر الاغلاق Change	أقل سعر Low Price	أعلى سعر High Price	حجم التداول Value Traded(JD)	الرمز Code	اسم الشركة
IBN ALHAYTHAM H.	1	1.17	0.17	1	1.22	376899	IBNH	مستشفى ابن الهيثم
INT CO MED INV	1.14	1.25	0.11	1.09	1.25	1140	ICMI	الدولية الطبية
ARAB INT INV EDU	2.33	2.71	0.38	2.35	2.99	48294	AIEI	الدولية للتعليم
ZARQA EDUC	1.45	1.69	0.24	1.3	1.69	161318	ZEIC	الزرقاء للتعليم
PETRA EDUCATION	4.05	4.51	0.46	4.11	4.52	129971	PEDC	البتراء للتعليم
ISRA EDUE	2.71	2.84	0.13	2.84	2.84	142	AIFE	الإسراء للتعليم
PHILADELPHIA UNI	1.4	1.5	0.1	1.38	1.57	141180	PIEC	جامعة فيلادلفيا
ZARA INVESTMENTS	0.4	0.41	0.01	0.4	0.43	52841	ZARA	زارة للاستثمار
MEDITER. TOURISM	2.03	2.03	0	2.03	2.03	203	MDTR	البحر المتوسط
AL-DAWLIYAH H&M	0.45	0.54	0.09	0.47	0.54	10718	MALL	الدولية للفنادق والاسواق
ARAB INTL HOTEL	0.87	0.87	0	0.83	0.87	1426	AIHO	العربية الدولية للفنادق
AL SHARQ INV	2.52	2.5	-0.02	2.5	2.5	2500	AIPC	الشرق للمشاريع
AL-RAKAEZ	0.3	0.3	0	0.29	0.32	6676	RICS	الركائز
JOR HOTEL TOURS	2.53	2.28	-0.25	2.28	2.49	56199	JOHT	الفنادق والسياحة
SURA	0.67	0.58	-0.09	0.56	0.68	652919	SURA	سُرى
RUM GROUP	0.39	0.41	0.02	0.38	0.48	4943072	RUMM	رم للنقل والاستثمار
MASAFAT TRANSPORT	0.31	0.32	0.01	0.3	0.32	37686	MSFT	مسافات للنقل
SALAM INT TRN TD	0.53	0.64	0.11	0.53	0.64	140004	SITT	السلام للنقل
SHIPPING LINE	1.72	1.8	0.08	1.69	1.81	155661	SHIP	الخطوط البحرية
COMP TRANSPORTS	0.59	0.57	-0.02	0.56	0.61	229134	ABUS	المتكاملة للنقل
TRANSPORT BARTER	0.23	0.22	-0.01	0.21	0.23	217329	NAQL	المقايضة للنقل
JORDAN EXPRESS	1.76	1.73	-0.03	1.7	1.75	95272	JETT	النقليات السياحة/جت
JORDAN TELECOM	1.45	1.47	0.02	1.38	1.52	316226	JTEL	الاتصالات الأردنية
AL-FARIS NATIONAL	2	1.98	-0.02	1.84	2	450683	CEBC	الفارس الوطنية
AFAQ ENERGY	1.06	1.07	0.01	1.01	1.07	55384	MANE	آفاق للطاقة
JOR PETROLM REF	2.45	2.5	0.05	2.32	2.51	3923917	JOPT	مصفاة الاردن /جوبترول
JOR ELECTREIC PWR	1.13	1.21	0.08	1.11	1.21	2570229	JOEP	الكهرباء الاردنية
IRBID ELECTRICITY	8.69	8.65	-0.04	8.23	8.75	20397	IREL	كهرباء اربد
OFFTEC HOLDING	0.32	0.33	0.01	0.31	0.33	66753	OFTC	أوفتك القابضة
INJAZ	1.07	1.32	0.25	1.05	1.32	9396210	ATCO	انجاز
JOR DUTY FRE SHP	10.14	9.6	-0.54	9	10	783103	JDFS	الاسواق الحرة
BINDAR	1.07	1.1	0.03	1.1	1.1	55	BIND	بندار
JOR TRADE FAC	1.08	1.15	0.07	1.05	1.15	9289	JOTF	التسهيلات التجارية
SOUTH ELECTRONICS	0.17	0.16	-0.01	0.15	0.18	60147	SECO	الجنوب للإلكترونيات
COMP. LEASING	2.28	2.5	0.22	2.39	2.5	241500	LEAS	المتكاملة للتأجير التمويلي
JORDAN INTL TRAD	1.25	1.25	0	1.21	1.28	21169	JITC	المركز الاردني
DAR ALDAWA DV/IV	1.23	1.15	-0.08	1.11	1.28	381018	DADI	دار الدواء
HAYAT PHAR. IND.	2.42	2.42	0	2.38	2.47	67259	HPIC	الحياة الدوائية
PHILADELPHIAPHARMA	1.38	1.43	0.05	1.37	1.43	493	PHIL	فيلادلفيا للأدوية
NAT CHLORINE	0.99	1	0.01	1	1	2500400	NATC	الوطنية للكلورين
JORDAN IND.RES.	0.35	0.37	0.02	0.35	0.42	5595237	JOIR	الموارد الصناعية
INDSTRAL/COMM/AGR	0.77	0.76	-0.01	0.71	0.77	12078	ICAG	الانتاج
ARAB PESTICIDES	2.21	2.22	0.01	2.18	2.22	166518	MBED	العربية للمبيدات
PETROCHEMICALS	0.37	0.36	-0.01	0.36	0.38	202725	IPCH	البتروكيماويات
PREMIER	1.01	1.05	0.04	0.97	1.13	219660	ACDT	المتصدرة
SINIORA	5.05	5.2	0.15	5.15	5.4	2197	SNRA	سنيورة
JORDAN POUL PROC	2.27	2.27	0	2.01	2.29	1064770	JPPC	تسويق الدواجن
NUTRIDAR	1.85	1.83	-0.02	1.83	1.83	10248	NDAR	دار الغذاء

COMPANY'S NAME	سعر الاغلاق السابق Last Closing Price	سعر الاغلاق Closing Price	التغير عن سعر الاغلاق Change	أقل سعر Low Price	أعلى سعر High Price	حجم التداول Value Traded(JD)	الرمز Code	اسم الشركة
UNIV MOD INDCO	1.87	1.9	0.03	1.86	1.95	30741	UMIC	العالمية للزيوت
JORDAN DAIRY	3	3.05	0.05	3.05	3.05	1092	JODA	الألبان الأردنية
UNION TOBACCO	1.38	1.65	0.27	1.38	1.77	6937364	UTOB	الاتحاد للسجائر
ARAB POTASH CO	18.86	21	2.14	18.75	21.69	439791	APOT	البوتاس العربية
JOR PHOSPHATE MN	2.67	3.51	0.84	2.63	3.51	4823324	JOPH	الفوسفات
NORTHERN	3	2.88	-0.12	2.67	2.95	3292	NCCO	الشمالية
JOR STEEL	0.2	0.23	0.03	0.18	0.24	403164	JOST	حديد الأردن
NAT'L ALUM IND	0.92	0.93	0.01	0.89	0.96	3806849	NATA	الوطنية للالمنيوم
ARAB ALUM IND	1.25	1.41	0.16	1.23	1.41	11679	AALU	الألمنيوم/آرال
TRAVCO	0.3	0.29	-0.01	0.21	0.29	7863	TRAV	ترافكو
READY MIX CONCRT	0.34	0.34	0	0.33	0.35	80368	RMCC	الباطون الجاهز
ARAB STEEL PIPES	0.62	0.66	0.04	0.57	0.66	32739	ASPMM	المواسير المعدنية
AL-QUDS READY MIX	0.26	0.29	0.03	0.26	0.29	24704	AQRM	القدس الخرسانية
AL ASSAS	0.14	0.13	-0.01	0.13	0.14	582	ASAS	الأساس
JOR PIPES MANFACT	0.56	0.55	-0.01	0.55	0.57	70593	JOPI	الأنابيب الأردنية
JOR WOOD INDUSTR	0.42	0.36	-0.06	0.36	0.36	191	WOOD	جوايكو
UNITED CABLE INDUSTRIES	0.39	0.39	0	0.38	0.4	232882	UCIC	الكابلات المتحدة
NAT/CABL/WIRE/MF	0.21	0.23	0.02	0.21	0.24	300134	WIRE	الوطنية للكوابل
JOR WORSTED MILL	2	2.05	0.05	1.9	2.14	18543	JOWM	الأجواخ الأردنية
(First and Second Market) Grand Total				**التغير CHG %.05**	**الرقم القياسي INDEX 1657.22**	**177845471**		**مجموع السوق الأول والسوق الثاني (المجموع الكلي)**

نشرة حقوق الاكتتاب خلال شهر كانون الأول 2020
RIGHT ISSUES DURING DECEMBER 2020

COMPANY'S NAME	سعر الاغلاق السابق Last Closing Price	سعر الاغلاق Closing Price	التغير عن سعر الاغلاق Change	أدنى سعر Low Price	أعلى سعر High Price	حجم التداول Value Traded (JD)	الرمز Code	اسم الشركة
DADI RI 01	0.11	0.08	-0.03	0.06	0.11	233078	R0097	دار الدواء/حق1
Rights Total						**233078**		**مجموع حقوق الاكتتاب**

نشرة الصفقات خلال شهر كانون الأول 2020
BLOCK TRADES DURING DECEMBER 2020

COMPANY'S NAME	حجم التداول Value traded	عدد الأسهم No. of Shares	السعر Price	الرمز Code	اسم الشركة
AL-SANABEL INT.	269825	509104	0.53	SANA	السنابل الدولية
GENERAL INVEST	375696	156540	2.4	GENI	الاستثمارات العامة
GENERAL INVEST	375696	156540	2.4	GENI	الاستثمارات العامة
GENERAL INVEST	213581	88992	2.4	GENI	الاستثمارات العامة
UNITED INSURANCE	229366	234047	0.98	UNIN	المتحدة للتأمين
UNITED INSURANCE	229366	234047	0.98	UNIN	المتحدة للتأمين
MIDDLE EAST INS	259735	209464	1.24	MEIN	الشرق الأوسط للتأمين
MIDDLE EAST INS	259735	209464	1.24	MEIN	الشرق الأوسط للتأمين
JOR ELECTREIC PWR	352550	320500	1.1	JOEP	الكهرباء الاردنية
RUMM BROKERAGE	202500	135000	1.5	RUMI	رم للوساطة
JOR ELECTREIC PWR	355755	320500	1.11	JOEP	الكهرباء الاردنية
Block Trades Total	**3123805**	**2574198**			**مجموع الصفقات**

نشرة تداول الأورق المالية غير المدرجة من 2020/12/01 ولغاية 2020/12/31
MONTHLY OTC BULLETINS FROM 01/12/2020 TO 31/12/2020

COMPANY'S NAME	سعر الاغلاق السابق Last Closing Price	سعر الاغلاق Closing Price	التغير عن سعر الاغلاق Change	أقل سعر Low Price	أعلى سعر High Price	حجم التداول Value Traded(JD)	الرمز Code	اسم الشركة
ARAB INS	0.49	0.71	0.22	0.47	0.71	6511	ARIN	العرب للتأمين
AL SAFWA INSURANCE	0.22	0.22	0	0.22	0.22	36	SFIC	الصفوة للتأمين
AMWAL INVEST	0.14	0.1	-0.04	0.09	0.14	174405	AMWL	أموال انفست
COMPREHENSIVE	1.57	1.54	-0.03	1.37	1.56	2234453	INOH	المتكاملة للمشاريع المتعددة
INV HOUSE	0.45	0.45	0	0.43	0.47	171172	INVH	بيت الاستثمار
EJADA	0.14	0.11	-0.03	0.11	0.15	5004	EJAD	إجادة للإستثمارات المالية
ARAB CORP	0.03	0.03	0	0.02	0.04	6687	ARED	عرب كورب
BLUE STONE	1.73	0.94	-0.79	0.94	1.65	2491	BSTI	الحجر الأزرق
INVESTORS I&p	0.1	0.1	0	0.08	0.11	403792	IPRO	الصناعية العقارية
B. AL-MAL/BEITNA	0.14	0.15	0.01	0.13	0.16	14249	BAMB	بيتنا
RESOURCES INVEST	0.09	0.1	0.01	0.09	0.12	47473	JOMA	الموارد للتنمية والاستثمار
JOR PROJ TOUR DEV	1.09	1.98	0.89	1.98	1.98	42323	JPTD	تطوير المشاريع
WINTER VALLEY TOUR	0.38	0.44	0.06	0.39	0.49	32100	WIVA	وادي الشتا
MODEL RESTAURANTS	0.06	0.09	0.03	0.06	0.1	349	FOOD	النموذجية للمطاعم
ROYAL JORDANIAN	0.18	0.19	0.01	0.18	0.2	15447	RJAL	الملكية الأردنية
UBOUR	1.03	0.97	-0.06	0.94	1.03	26758	TRUK	العبور
J. PRESS FOUNDAT	0.22	0.22	0	0.21	0.25	7352	PRES	الرأي
AHLIA ENTERPRISES	0.11	0.11	0	0.09	0.12	179080	ABLA	الأهلية للمشاريع
JORDAN PHARMA	0.3	0.22	-0.08	0.2	0.29	11626	JPHM	الأردنية للأدوية
MID PHARMA IND	0.69	0.72	0.03	0.72	0.72	3	MPHA	شرق أوسط دوائية
ARAB PHARMA CHEM	0.15	0.15	0	0.15	0.15	3	APHC	المركز العربي /دوائي
JOR INDSTR CHEM	1.01	1.11	0.1	1.06	1.11	434	JOIC	الصناعات الكيماوية
JOR PAPER CARDBG	0.05	0.06	0.01	0.04	0.07	5496	JOPC	الورق والكرتون
JOR CEMENT FACT	0.26	0.29	0.03	0.26	0.29	19436	JOCM	الاسمنت
SHALE ENERGY	0.1	0.2	0.1	0.2	0.21	92	SHLE	الصخر الزيتي
MID EASTCOMPLEX	0.36	0.34	-0.02	0.33	0.37	718543	MECE	مجمع الشرق الاوسط
MESC_JORDAN	0.06	0.06	0	0.05	0.06	5484	JNCC	مسك الأردن
ARAB ELECT IND	0.24	0.2	-0.04	0.2	0.23	45229	AEIN	العربية الكهربائية
EL-ZAY READY WR	0.19	0.27	0.08	0.2	0.29	29291	ELZA	الزي لصناعة الألبسة
JOR CLOTHING CO.	0.41	0.4	-0.01	0.38	0.44	325962	CJCC	الألبسة الأردنية
Grand Total OTC MARKET						4531281		مجموع سوق الاوراق المالية غير المدرجة

نشرة الصفقات خلال شهر كانون الأول 2020
BLOCK TRADES DURING DECEMBER 2020

COMPANY'S NAME	حجم التداول Value traded	عدد الأسهم No. of Shares	السعر Price	الرمز Code	اسم الشركة
AKARY	205200	45000	4.56	WOOL	عقاري
AKARY	201810	46500	4.34	WOOL	عقاري
Block Trades Total	**407010**	**91500**			**مجموع الصفقات**

التطور الاقتصادي للأردن

• انخفض الناتج المحلي الإجمالي بنسبة 2.2-% بالأسعار الثابتة في الربع الثالث من عام 2020 مقارنة مع نمو نسبته 1.9% بالربع الثالث من عام 2019.

www.dos.gov.jo

• ارتفع المؤشر الأردني لثقة المستثمر الصادر عن منتدى الاستراتيجيات الأردني، ليصل إلى 134.3 نقطة في شهر تشرين الأول لعام 2020، بعد أن كانت قيمته 133.1 نقطة في شهر أيلول لعام 2020.

www.petra.gov.jo

• توقع البنك الدولي، أن يسجل الاقتصاد الأردني نموا بنسبة 1.8بالمئة في العام 2021 ليرتفع في العام المقبل 2020 الى 2 بالمئة، كما توقع البنك أن ينمو الاقتصاد العالمي بنسبة 4 بالمئة عام 2021، بافتراض أن التوزيع الأولي للقاحات فيروس كورونا **(كوفيد19-)** سيصبح واسع الانتشار خلال العام، موضحا أن التعافي سيكون ضعيفا على الأرجح.

www.petra.gov.jo

• تراجع الأردن الى المرتبة 79 عالميا من بين 138 دولة، في مؤشر المعرفة العالمي لعام 2020، وأظهر المؤشر الذي صدر عن برنامج الأمم المتحدة الإنمائي ومؤسسة محمد بن راشد آل مكتوم للمعرفة، أن أداء الأردن متوسط من حيث البنية التحتية المعرفية. ويُعنى مؤشر المعرفة العالمي بالطبيعة المتعددة الأبعاد لأنظمة المعرفة في جميع السياقات والتطبيقات المتعلقة بالبنى الاقتصادية والاجتماعية، حيث يقيس المعرفة على مستوى سبعة قطاعات هي التعليم قبل الجامعي، والتعليم التقني والتدريب المهني والتعليم العالي والبحث والتطوير والابتكار وتكنولوجيا المعلومات والاتّصالات، والاقتصاد.

www.petra.gov.jo

• تسلّم الأردن عام 2020 المنحة النقدية الأميركية والبالغة845.1 مليون دولار، حيث جرى تسليمها على 3 دفعات. الدفعة الأولى بقيمة 699.9 مليون دولار، جرى تحويلها بالكامل إلى حساب الخزينة العامة، منها 350 مليون دولار دعماً إضافياً لخطة الاستجابة الأردنية للأزمة السورية، والدفعة الثانية بقيمة 100 مليون دولار، كما جرى استلام الدفعة الثالثة من المنحة والبالغة 45.2 مليون دولار في نهاية عام 2020.

www.mop.gov.jo

Jordan Economic Development

• The **GDP** rate at constant prices in the third quarter of 2020 decreased to reach -2.2%, compared to a growth rate of 1.9% at the same quarter of 2019.

www.dos.gov.jo

• The Jordan investor confidence index increased to reach 134.3 point last November, compared to 133.1 point in September 2020.

www.petra.gov.jo

• Jordan's economy is expected to grow by 1.8 percent in 2021 and rise to 2.0 percent in 2022, according to a World Bank report. The Bank also forecasts that the global economy will grow by %4 in 2021, assuming that the **COVID-19** vaccine will be widely distributed around the world, and the recovery will be slow.

www.petra.gov.jo

• Jordan ranked 79 globally, among 138 countries, on the Global Knowledge Index **(GKI)** 2020. Jordan is a moderate performer in terms of its knowledge infrastructure, according to the report published by the United Nations Development Programme **(UNDP)** and the Mohammed Bin Rashid Al Maktoum Knowledge Foundation **(MBRF)**. The Global Knowledge Index is concerned with the multidimensional nature of knowledge systems in all contexts and applications related to economic and social structures, as it measures knowledge at the level of seven sectors: pre-university education, technical education and vocational training, higher education, research and development, innovation, information and communication technology, and the economy.

www.petra.gov.jo

• Jordan received in 2020 the US grant amounting to $845.1 million. It was delivered in 3 instalments. The first one, amounting to $699.9 million, was fully transferred to the public treasury account, $350 million of it was additional support to the Jordanian response plan to the Syrian crisis, and the second instalment amounted to $100 million, and the third instalment of the grant, amounting to $45.2 million received end of year 2020.

www.mop.gov.jo

• استكمل المجلس التنفيذي لصندوق النقد الدولي المراجعة الأولى لأداء الاقتصاد الأردني بموجب البرنامج الذي يدعمه **"تسهيل الصندوق الممدد"(EFF)** . وكان المجلس التنفيذي للصندوق قد وافق في 25 مارس 2020 على عقد اتفاق مع الأردن للاستفادة من "تسهيل الصندوق الممدد" لمدة أربع سنوات بقيمة قدرها 926,37 مليون وحدة حقوق سحب خاصة (حوالي 1,3 مليار دولار أمريكي). ووافق المجلس التنفيذي كذلك على تعديل الأهداف في الفترة المقبلة، وتعديل المراحل الشرطية الهيكلية، وكذلك وافق على طلب السلطات تعديل مراحل الاستفادة من الموارد بموجب الاتفاق مع الأردن في ظل **"تسهيل الصندوق الممدد"** وذلك بتقديم موعد صرف حوالي 150 مليون دولار أمريكي من الصندوق إلى 2021 – 2022 لدعم الاحتياجات التمويلية الناشئة في أعقاب كوفيد-19 على المدى القصير.

www.imf.org

• The Executive Board of the International Monetary Fund **(IMF)** completed the first review of Jordan's performance under the program supported by the Extended Fund Facility **(EFF)**. Jordan's four-year EFF of SDR 926.37 million (about US$1.3 billion), was approved by the IMF's Board on March 25, 2020. The Board also approved the modification of targets going forward, and rephrasing of structural conditionality, as well as the authorities' request to rephrase access under Jordan's EFF arrangement by bringing forward about US$150 million in Fund disbursements into 2021–22 to support near-term financing needs emerging in the aftermath of **COVID-19**.

www.imf.org

بورصة عمان
Amman Stock Exchange

Tel. 00962 6 5664109 - 00962 6 5664081
Fax 00962 6 5664071

هاتف 00962 6 5664109 - 00962 6 5664081
فاكس 00962 6 5664071

Amman Stock Exchange
Arjan Area - Near Ministry of Interior
P.O. Box 212466
Zip Code 11121 – Amman - Jordan

بورصة عمان
عرجان - قرب وزارة الداخلية
ص.ب. 212466 عمان 11121 الأردن

info@ase.com.jo

info@ase.com.jo

ASELIVE | ASENEWS

ASEofficialJo ASEofficial.Jo

ASELIVE | ASENEWS

exchange.jo