

بورصة عمان
Amman Stock Exchange

301

العدد

ISSUE

2024

تشرين الثاني

NOVEMBER

النشرة

الإخبارية الشهرية

MONTHLY NEWSLETTER

ASE was re-elected as a member of the Board of Directors of the AFCM with the highest number of votes

The Amman Stock Exchange (ASE) has been re-elected as a member of the Board of Directors of the Arab Federations of Capital Markets (AFCM), during the annual general assembly meeting held on Monday 14/10/2024, via visual technology, with the participation of the executive managers of stock exchanges and depository centers members. The ASE won the board membership with the highest number of votes from the General Assembly members participating in the election.

Thus, the new Board of Directors of the Federation includes the Amman Stock Exchange, Saudi Stock Exchange -Tadawul, Palestine Stock Exchange, Egyptian Exchange, Tunis Stock Exchange, Bahrain Clear Company, and the Saudi Securities Clearing Center Company.

The CEO of the Amman Stock Exchange, Mazen Wathaifi, stated that the re-election of the exchange as a member of the Board of Directors of the Federation, which is the highest authority in it, reflects the members' appreciation for Jordan and its national institutions, and the prominent role that the Amman Stock Exchange has played in the Federation over the past years through its active participation in its activities and committees. This election also reflects the appreciation for the developments witnessed by the national capital market, at the legislative and technical levels, within a strategic plan aimed at advancing the market and improving the investment climate according to the latest international standards and practices.

It is worth mentioning that the Federation of Arab Capital Markets was established in June 1978 to be a guiding body for the Arab stock exchanges. Its membership includes Arab stock exchanges, and clearing and settlement institutions, as well as a number of financial institutions and brokerage firms from across the Arab world (the Arab Gulf countries, the Arab Mashreq, and the Arab African countries). The Federation was established to contribute to the development of regulations, promote coordinated and proactive legislation, exchange views, and provide opportunities for cooperation among members.

إعادة انتخاب بورصة عمان عضواً في مجلس إدارة اتحاد أسواق المال العربية AFCM بأعلى الأصوات

أعيد انتخاب بورصة عمان عضواً في مجلس إدارة اتحاد أسواق المال العربية AFCM، وذلك خلال اجتماع الهيئة العامة السنوي للاتحاد والذي عُقد صباح يوم الاثنين الموافق 14/10/2024 عبر تقنية الاتصال المرئي والمسموع بمشاركة رؤساء البورصات ومراكز الإيداع الأعضاء. وفازت البورصة في عضوية المجلس بأعلى عدد أصوات المشاركين في الانتخاب من الهيئة العامة للاتحاد.

وبذلك أصبح مجلس الإدارة الجديد للاتحاد يضم كلاً من بورصة عمان وتداول السعودية وسوق أبو ظبي للأوراق المالية وبورصة فلسطين والبورصة المصرية وبورصة تونس وشركة البحرين للمقاصة ومركز إيداع الأوراق المالية-السعودية.

وقال المدير التنفيذي للبورصة مازن الوثائفي، أن إعادة انتخاب البورصة عضواً في مجلس إدارة الاتحاد، وهو السلطة العليا فيه، يعكس تقدير الأعضاء للأردن ومؤسساته الوطنية والدور البارز الذي قامت به بورصة عمان في الاتحاد خلال السنوات الماضية، من خلال مشاركتها الفاعلة في أعماله ولجانه. كما يعكس هذا الانتخاب التقدير للتطورات التي يشهدها سوق رأس المال الوطني، سواء على المستوى التشريعي أو الفني، ضمن خطة استراتيجية تهدف إلى الارتقاء بالسوق وتحسين المناخ الاستثماري وفق أحدث المعايير والممارسات الدولية.

ومن الجدير بالذكر بأن اتحاد أسواق المال العربية قد تأسس في يونيو 1978 ليكون جهازاً توجيهياً للبورصات العربية، ويضم في عضويته البورصات ومؤسسات التسوية والتقاص العربية وعدداً من المؤسسات المالية وشركات الوساطة في جميع أنحاء العالم العربي (دول الخليج العربي، المشرق العربي والدول العربية الإفريقية). وقد تم إنشاء الاتحاد بهدف المساهمة في تطوير اللوائح وتعزيز التشريعات المنسقة والاستباقية، وتبادل وجهات النظر وتوفير فرص التعاون بين الأعضاء.

The ASE Participates with a Number of Global Exchanges in the Events of the World Investor Week 2024

Amman Stock Exchange (ASE) participated for the fifth year in a row, a number of global stock markets in the activities of the World Investor Week held during the first week of October 2024, as part of the annual initiative of the International Organization of Securities Commissions (IOSCO) and the World Federation of Exchanges (WFE).

The CEO of the ASE, Mazen Wathaifi said that the ASE's participation in this activity besides a number of global stock markets falls within the framework of its keenness to participate and actively follow up on the various events and activities of the WFE & IOSCO organization and its various committees, enables the stock exchange to stay updated on the latest developments related to its functions and to keep pace with relevant international standards.

He added that this event reflects the stock exchange's continuous commitment to promoting financial literacy and raising investment awareness among community members. The World Investor Week aims to achieve two main goals: disseminating key awareness messages that aim to enhance investor knowledge and protection and promoting financial education. The second goal is to enhance learning opportunities for investors. This year's campaign covers several topics, such as technology and digital finance, sustainable finance, fraud and manipulation prevention, investor resilience, and investment fundamentals.

Wathaifi indicated that the ASE will launch educational awareness posts to be published on the website and various social media accounts, these posts will highlight the importance of responsible and sustainable investment, with a focus on providing information and resources that help investors make investment decisions based on scientific and objective principles.

On the sidelines of the stock exchange's participation alongside global stock exchanges in this event, a memorandum of understanding will be signed with the National Cybersecurity Center during this month. This memorandum aims to exchange expertise and knowledge between the two parties regarding best practices and modern global technologies in the field of cybersecurity, cooperate in organizing workshops, training lectures, conferences, courses, and scientific seminars to increase cybersecurity awareness, and exchange information, opinions, ideas, and proposals on shared issues between the two parties.

It is worth mentioning that "World Investor Week" is an annual international awareness initiative organized in the first week of October of each year by the International Organization of Securities Commission (IOSCO) and the World Federation of Exchanges (WFE) aiming to enhance financial culture and raise awareness for investors on all matters related to investment in securities and the capital market. More than 120 members of this international organization participate in its annual activities.

بورصة عمان تشارك عدداً من البورصات العالمية في فعاليات أسبوع المستثمر العالمي 2024



شاركت بورصة عمان وللسنة الخامسة على التوالي عدداً من البورصات العالمية في فعاليات أسبوع المستثمر العالمي التي تعقد خلال الأسبوع الأول من شهر تشرين الأول 2024، وذلك ضمن المبادرة السنوية للمنظمة الدولية لهيئات الأوراق المالية (IOSCO) واتحاد البورصات العالمي (WFE).

وقال المدير التنفيذي لبورصة مازن الوظائفى بأن مشاركة البورصة في هذه الفعالية إلى جانب عدد من الأسواق المالية العالمية تدرج ضمن إطار حرصها على المشاركة الفاعلة في مختلف فعاليات وأنشطة اتحاد البورصات العالمي (WFE) والمنظمات الدولية لهيئات الأوراق المالية "الأيوسكو" (IOSCO) ولجانها المختلفة، الأمر الذي يمكنها من متابعة أحدث المستجدات المتعلقة بمهامها، ومواكبة المعايير الدولية ذات الصلة.

وأضاف بأن هذا الحدث يجسد التزام البورصة المستمر بتعزيز الثقافة المالية ونشر الوعي الاستثماري بين أفراد المجتمعات، إذ يهدف أسبوع المستثمر العالمي إلى تحقيق غايتين رئيسيتين هما: نشر رسائل توعوية رئيسية تهدف إلى تعزيز ثقافة المستثمرين وحمايتهم ونشر التوعية المالية، فيما تعزز الغاية الثانية فرص التعلم للمستثمرين. وتتضمن الحملة هذه السنة عدد من المواضيع مثل: التكنولوجيا والتمويل الرقمي، التمويل المستدام، منع التلاعب والاحتيال، مرونة المستثمر، وأساسيات الاستثمار.

وأشار الوظائفى إلى أن البورصة ستطلق خلال هذا الأسبوع نشرات توعوية تثقيفية يتم نشرها على الموقع الإلكتروني ومنصات التواصل الاجتماعي المختلفة للبورصة، حيث سيتم تسليط الضوء على أهمية الاستثمار المسؤول والمستدام، مع التركيز على توفير المعلومات والموارد التي تساعد المستثمرين على اتخاذ قرارات استثمارية مبنية على أسس علمية وموضوعية.

وعلى هامش مشاركة البورصة العالمية في هذا الحدث وضمن نطاق مواضيع هذا الأسبوع ومساعدتها لتعزيز أمن المعلومات لديها، سيتم توقيع مذكرة تفاهم مع المركز الوطني للأمن السيبراني خلال شهر تشرين الأول، بحيث تهدف هذه المذكرة إلى تبادل الخبرات والمعرفة بين الطرفين فيما يتعلق بأفضل الممارسات والتقنيات الحديثة العالمية في مجال الأمن السيبراني، والتعاون في عقد ورش العمل والمحاضرات التدريبية والمؤتمرات والدورات والندوات العلمية لزيادة الوعي بالأمن السيبراني، وتبادل المعلومات والآراء والأفكار والمقترحات بخصوص القضايا المشتركة بين الطرفين

ومن الجدير بالذكر أن "أسبوع المستثمر العالمي" مبادرة دولية سنوية يتم تنظيمها وإطلاقها في الأسبوع الأول من شهر تشرين الأول من كل عام أطلقتها المنظمة الدولية لهيئات أسواق المال IOSCO واتحاد البورصات العالمي WFE تهدف إلى تعزيز الثقافة المالية والتوعية للمستثمرين بكافة الأمور المتعلقة بالاستثمار في الأوراق المالية وسوق رأس المال. وتشارك في فعالياتها السنوية ما يزيد على 120 دولة من الدول الأعضاء في هذه المنظمة الدولية.

ASE Participates in the Launch of the 7th Edition of the "Portfolio Egypt 2024" Conference

Amman Stock Exchange (ASE), represented by CEO Mazen Wathaifi, participated in the 7th edition of the Portfolio Egypt 2024 Conference under the title "Arab Stock Exchanges: Competition or Integration", organized by Al-Mal GTM in cooperation with the Arab Federation of Capital Markets (AFCM), the Egyptian Financial Regulatory Authority and the Egyptian Stock Exchange. The conference was held in Cairo, Egypt, with the participation of a number of CEO's of Arab stock exchanges and leaders of the Arab financial sector. The conference addressed several vital topics, including Arab stock markets and integration between them, required investment products and tools, as well as carbon markets, which are attracting increasing interest in light of the transition towards a green economy.

During his participation as a keynote speaker in the first session entitled "Integration Opportunities and Bridging Gaps", which was moderated by Mr. Rami El-Dokany, Secretary General of Arab Federation of Capital Markets (AFCM), with the participation of the CEO's of Doha, Abu Dhabi and Cairo stock exchanges, Wathaifi pointed out the importance of holding this conference as an important event to discuss the main issues in the Arab stock markets and explore mechanisms for cooperation between the Arab stock exchanges in light of the circumstances and challenges that our Arab region and the global economy are going through, stressing the importance of integration between the Arab stock markets and cooperation among them as an important step towards enhancing joint Arab action and Arab economic integration.

93% of ASE listed companies complied with the requirement to submit their 2024 third quarterly reports before the end of filing date

93% out of 162 listed companies have provided the ASE with their reviewed quarterly financial statements for the period ended 30/09/2024 during the specified period, through the e-disclosure System XBRL. This high percentage reflects the compliance of listed companies with the laws and regulations, and the compliance of such companies with the principles of transparency and disclosure.

And all listed companies on the ASE should provide their reviewed interim financial statements within the specified period, according to the Directives for Listing Securities on the ASE. the ASE posts these financial statements on the ASE website www.exchange.jo under Circulars and Disclosures/ quarterly reports window.

بورصة عمان تشارك في انطلاق النسخة السابعة من مؤتمر "بورتفوليو ايجيبت 2024"



شاركت بورصة عمان مُمثلة بالمدير التنفيذي مازن الوثائفي في مؤتمر بورتفوليو ايجيبت 2024 في نسخته السابعة تحت عنوان " البورصات العربية.. تنافس أم تكامل" والذي تُنظمه شركة "المال جي تي ام" وبالتعاون مع اتحاد أسواق المال العربية والهيئة العامة للرقابة المالية والبورصة المصرية. والذي عُقد في مدينة القاهرة-جمهورية مصر العربية بمشاركة عدد من الرؤساء التنفيذيين في البورصات العربية وقيادات القطاع المالي العربي. حيث تناول المؤتمر عدة مواضيع حيوية، بما في ذلك أسواق المال العربية والتكامل بينها ، ومنتجات وأدوات الاستثمار المطلوبة، فضلاً عن أسواق الكربون، التي تثير اهتماماً متزايداً في ظل التحول نحو الاقتصاد الأخضر.

وأشار الوثائفي خلال مشاركته كمتحدث رئيسي في الجلسة الأولى بعنوان "فرص التكامل وسد الفجوات" والتي أدارها السيد رامي

الدكاني الأمين العام لاتحاد أسواق المال العربية بمشاركة رؤساء بورصات الدوحة وأبو ظبي والقاهرة إلى أهمية انعقاد هذا المؤتمر باعتباره حدثاً مهماً لمناقشة القضايا الرئيسية في أسواق المال العربية واستكشاف آليات التعاون بين البورصات العربية في ظل الظروف والتحديات التي تمر بها منطقتنا العربية والاقتصاد العالمي مؤكداً على أهمية التكامل بين أسواق المال العربية والتعاون فيما بينها كخطوة هامة في سبيل تعزيز العمل العربي المشترك والتكامل الاقتصادي العربي.

93% من الشركات المدرجة في بورصة عمان تلتزم بتزويد البورصة ببياناتها المالية للربع الثالث لعام 2024 ضمن الوقت المحدد

قامت 93% من الشركات المدرجة في بورصة عمان والبالغ عددها 162 شركة بتزويد البورصة بالبيانات المالية المرئية المراجعة عن الفترة المنتهية في 30/9/2024 ضمن المهلة المحددة من خلال نظام الافصاح الالكتروني XBRL. هذه النسبة المرتفعة تُظهر مدى التزام الشركات المدرجة بأحكام القوانين والتعليمات النافذة، كما تعكس التزام الشركات الأردنية بمبادئ ومعايير الافصاح والشفافية بشكل عام.

وأنه وفقاً لتعليمات إدراج الأوراق المالية في شركة بورصة عمان؛ فإنه يتوجب على جميع الشركات المدرجة تزويد البورصة بالبيانات المالية المراجعة من قبل مدقق حساباتها، وذلك خلال المدة المحددة، وقامت البورصة بتعميم البيانات المالية من خلال موقع البورصة الإلكتروني www.exchange.jo ضمن التعاميم والافصاحات (بيانات ربع سنوية).

The profits after tax attributable to the company's shareholders for the three quarters of 2024 for the public shareholding companies listed on the ASE that provided their financial statements decreased to reach JD1549.4 million, compared to JD1647.1 million for the same period of 2023, a decrease of 5.9%. Profits before tax for these companies also decreased, reaching JD2240.9 million for the three quarters of 2024, compared to JD2317.7 million for the same period of 2023, a decrease of 3.3%. It is noted that according to the semi-annual financial data for 2024 compared to 2023, the decline was 10.5%, reflecting an improvement in companies' performance during the third quarter of this year.

In terms of sectors, profits after tax attributable to the company's shareholders for the financial sector of companies that provided the ASE with their financial statement increased by 3.1%, the industrial sector decreased by 16.8%, and the services sector decreased by 16.5%. However, a number of subsectors have seen increased, with the Health Care Services, the Educational Services, the Electric Industries, the Chemical Industries, the Engineering and Construction Industries, the Commercial Services, the Pharmaceutical and Medical Industries, the Textiles, Leather and Clothing sector, Bank sector and Technology and Communications sector recorded an increase of 490.1%, 79.7%, 73.5%, 35.8%, 17.6%, 16.8%, 11.9%, 10.7%, 3.7% and 2.7% respectively.

It is worth mentioning that RUMM FINANCIAL BROKERAGE (RUMI), UNION INVESTMENT CORPORATION (UINV), and UNION TOBACCO & CIGARETTE INDUSTRIES (UTOB) have failed to provide the ASE with their reviewed interim financial statements for the period ended 30/9/2024 during the specified period. Accordingly, the ASE suspended their shares from trading as of Sunday 03/11/2024. The trading in these companies' shares will remain suspended until they provide the ASE with the required financial statements.

In addition, the the ASE suspended trading in shares of AL-NISR AL-ARABI INSURANCE (AAIN), JORDAN INSURANCE (JOIN) and ARABIA INSURANCE – JORDAN (AICJ) as of 3/11/2024 due to their failure to provide the ASE with the reviewed interim financial statements for the period ended on 30/9/2024, during the specified period. Trading in the shares of these companies will be transferred to the over-the-counter (OTC) market as of Monday, 4/11/2024, according to the decision of the Board of Commissioners of Jordan Securities Commission dated 3/11/2024.

the ASE will continue suspending the trading in shares of JORDANIAN MUTUAL FUNDS MANAGEMENT, WINTER VALLEY TOURISM INVESTMENT, UNION LAND DEVELOPMENT CORPORATION, AL MANARA ISLAMIC INSURANCE, ARAB JORDANIAN INSURANCE GROUP and THE MEDITERRANEAN & GULF INSURANCE -JORDAN for failing to provide the ASE with their previous financial statements or failing to pay the due charges, in addition to the interim financial statements for the period ended 30/09/2024, noting that the shares of these companies shall continue to be available for trading in the Unlisted Securities Market.

كما أن الأرباح بعد الضريبة العائدة لمساهمي الشركات المذكورة للثلاثة أرباع من عام 2024 قد انخفضت لتصل إلى 1549.4 مليون دينار مقارنة مع 1647.1 مليون دينار لنفس الفترة من عام 2023 بانخفاض نسبته 5.9%. كما انخفضت الأرباح قبل الضريبة لهذه الشركات لتصل إلى 2240.9 مليون دينار للثلاثة أرباع من عام 2024 مقارنة مع 2317.7 مليون دينار لنفس الفترة من عام 2023، أي بانخفاض نسبته 3.3%. ويذكر أنه وفقاً للبيانات المالية نصف السنوية لعام 2024 مقارنة مع 2023، فقد بلغ التراجع في حينها 10.5% مما يعكس تحسناً في نتائج أعمال الشركات خلال الربع الثالث من هذا العام.

ومن الناحية القطاعية، فقد ارتفعت الأرباح بعد الضريبة العائدة لمساهمي الشركة للقطاع المالي للشركات التي سلمت بياناتها بنسبة 3.1%، في حين انخفضت أرباح قطاع الصناعة بنسبة بلغت 16.8%، كما انخفضت أرباح قطاع الخدمات بنسبة 16.5%. مع ذلك فإن هناك العديد من القطاعات الفرعية التي حققت ارتفاعاً، حيث سجل كل من قطاع الخدمات الصحية، وقطاع الخدمات التعليمية، وقطاع الصناعات الكهربية، وقطاع الصناعات الكيماوية، وقطاع الصناعات الهندسية والإنشائية، وقطاع الخدمات التجارية، وقطاع الأدوية والصناعات الطبية، وقطاع صناعات الملابس والجلود والنسيج، وقطاع البنوك وقطاع التكنولوجيا والاتصالات ارتفاعاً بنسبة 490.1%، و79.7%، و73.5%، و35.8%، و17.6%، و16.8%، و11.9%، و10.7%، و3.7% و2.7% على التوالي.

ومن الجدير ذكره أن شركة رم للوساطة المالية (RUMI) وشركة الإتحاد للاستثمارات المالية (UINV) وشركة مصانع الإتحاد لإنتاج التبغ والسجائر (UTOB) لم تقم بتزويد البورصة بالبيانات المالية المرجلة المراجعة عن الفترة المنتهية في 2024/9/30 ضمن المهلة المحددة، وعليه، قامت البورصة بإيقاف التداول بأسهم الشركات المشار إليها أعلاه اعتباراً من صباح اليوم الأحد الموافق 03/11/2024، وسيستمر إيقاف لحين قيامها بتزويد البورصة بالبيانات المالية المطلوبة، وذلك استناداً لأحكام المادة (15/ب/6) من تعليمات إدراج الأوراق المالية المعمول بها.

إضافة إلى أن تم إيقاف التداول بأسهم كل من شركة النسر العربي للتأمين (AAIN) وشركة التأمين الأردنية (JOIN) وشركة التأمين العربية - الأردن (AICJ) وذلك اعتباراً من 03/11/2024، لعدم قيامهم بتزويد البورصة بالبيانات المالية المرجلة المراجعة عن الفترة المنتهية في 2024/9/30 ضمن المهلة المحددة، وسيتم نقل التداول بأسهم هذه الشركات إلى سوق الأوراق المالية غير المدرجة OTC اعتباراً من صباح يوم الإثنين الموافق 2024/11/4، وذلك استناداً لقرار مجلس مفوضي هيئة الأوراق المالية المتخذ في جلسته المنعقدة بتاريخ 2024/11/3.

كما سيستمر إيقاف التداول بأسهم كل من شركة الأردنية لإدارة الصناديق الاستثمارية وشركة وادي الشتا للاستثمارات السياحية وشركة الإتحاد لتطوير الأراضي وشركة المنارة الإسلامية للتأمين وشركة المجموعة العربية الأردنية للتأمين وشركة المتوسط والخليج للتأمين-الأردن، وذلك لعدم تزويدها البورصة بالبيانات المالية عن فترات سابقة أو عدم قيامها بتسديد المستحقات المالية، إضافة إلى عدم تزويدها بالبيانات المالية المرجلة عن الفترة المنتهية في 30/09/2024، علماً بأنه يجري التداول بأسهمها من خلال سوق الأوراق المالية غير المدرجة.

Student Delegation from Hashmite University Visits the ASE and Jordanian Capital Market Institutions

the Amman Stock Exchange (ASE) received a student delegation from the Faculty of Business at Hashemite University as part of a field visit to the Jordanian capital market institutions (Jordan Securities Commission, Amman Stock Exchange, Securities Depository Center), to learn more about the nature of the work of the market institutions and about the latest legislative and regulatory developments. The CEO of the ASE, Mazen Wathaifi, welcomed the delegation, stressing that the ASE seeks to strengthen its partnership with universities and enhance awareness, knowledge and culture in everything related to the national capital market and link the theoretical aspect with the practical aspect.

Where Mr. Mohammad Shneawer, Director of the Operations Department, gave a live demonstration of the trading session and an explanation of the trading mechanism in the ASE and the most important features of the Electronic Trading System. Dr. Malak Al-Jazazi, Head of the Communications and Public Relations Department, also explained the nature of the ASE's work in addition to the most important recent developments witnessed by the market and ASE's future projects.

At the end of the visit, the floor was opened for discussion and answers to students' questions and inquiries about everything related to Jordan Capital Market institutions in general and the Amman Stock Exchange in particular.



وفد طلابي من الجامعة الهاشمية يزور بورصة عمان ومؤسسات سوق رأس المال الأردني

استقبلت بورصة عمان وفداً طلابياً من كلية الأعمال في الجامعة الهاشمية وذلك ضمن زيارة ميدانية إلى مؤسسات سوق رأس المال الأردني (هيئة الأوراق المالية، بورصة عمان، مركز إيداع الأوراق المالية)، للإطلاع على طبيعة عمل مؤسسات السوق والتعرف على آخر التطورات التشريعية والتنظيمية لها. حيث رحب المدير التنفيذي لبورصة عمان مازن الوثايفي بالوفد، مؤكداً بأن البورصة تسعى إلى تعزيز شراكتها مع الجامعات وتعزيز التوعية والمعرفة والثقافة في كل ما يتعلق بسوق رأس المال الوطني وربط الجانب النظري مع الجانب العملي.

وقدم السيد محمد شنيور مدير دائرة العمليات عرضاً حياً لجلسة التداول وشرحاً عن آلية التداول في البورصة وعن أهم ملامح نظام التداول الإلكتروني المعمول به في البورصة. كما قدمت الدكتورة ملاك الجازي ر.ق الاتصال والعلاقات العامة في البورصة شرحاً عن طبيعة عمل البورصة إضافة إلى أهم التطورات الحديثة التي شهدتها السوق والمشاريع المستقبلية للبورصة.

وفي نهاية اللقاء تم فتح باب النقاش والإجابة عن أسئلة واستفسارات الطلاب حول كل ما يتعلق بمؤسسات سوق رأس المال الأردني بشكل عام وبورصة عمان بشكل خاص.



The CEO Decisions:

- Suspend the Trading of Jordan International Insurance Company (JIJC) as 01/10/2024, for failing to provide the ASE with their reviewed interim financial statements for the period ended 30/06/2024. The Company's will remain suspended until they provide the ASE with the required financial statements.
- Suspend the Trading of Arab Jordanian Insurance Group Company (ARGR) as 01/10/2024, for failing to provide the ASE with their reviewed interim financial statements for the period ended 30/06/2024. The Company's will remain suspended until they provide the ASE with the required financial statements.
- Suspend the Trading of Al Manara Islamic Insurance Company (MIIC) as 01/10/2024, for failing to provide the ASE with their reviewed interim financial statements for the period ended 30/06/2024. The Company's will remain suspended until they provide the ASE with the required financial statements.
- Continue Suspending the trading in shares of the Mediterranean & Gulf Insurance Company-Jordan (MDGF) as 01/10/2024; and will continue to be available for trading in the Unlisted Securities Market (OTC), for failing to provide the ASE with their previous financial statements, in addition to failing to provide the ASE with their reviewed interim financial statements for the period ended 30/06/2024.
- Resumed the trading of Jordan International Insurance (JIJC) company as of 02/10/2024, for failing to provide the ASE with their reviewed interim financial statements for the period ended 30/06/2024.
- Resumed the trading of Resources for Development & Investment (JOMA) company at the Unlisted Securities Market (OTC) as of 7/10/2024, and the company's reference price will be 0.36JD.
- Suspend Trading of Jordan Masaken for Land & Industrial Development Projects (MSKN) Company's shares as of 08/10/2024; until the capital reduction procedures are completed.
- list JD/Shares 25 million Right Issues of Invest Bank (INVB) Company capital-increase, with an issuance price of JD1. noting that the reference price of the company's share will be JD 1.46 and the reference price of the right issue will be JD 0.46., as of 10/10/2024.
- List the 26th issue of Treasury Bonds for the year 2024, the maturity date is 08/09/2027; with a total value of JD100 million and JD1000 par value with 6.350% interest rate, as of 15/10/2024.
- List the 5th issue of Treasury Bills for the year 2024, the maturity date is 25/12/2024; with a total value of JD200 million and JD1000 par, as of 15/10/2024.
- Transfer the trading of Arab Jordanian Insurance Group (ARGR) Company from Second Market to the Unlisted Securities Market (OTC) as of 15/10/2024; according to their latest reference price at the regular market. for failing to provide the ASE with their reviewed interim financial statements for the period ended on 30/06/2024,

قرارات المدير التنفيذي:

- إيقاف التداول بأسهم شركة الأردن الدولية للتأمين (JIJC) ، وذلك اعتباراً من 2024/10/01 ، نظراً لعدم قيامها بتزويد البورصة بالبيانات المالية ربع السنوية المراجعة عن الفترة المالية المنتهية في 2024/06/30 خلال المدة المحددة لذلك، علماً بأن أسهم الشركة ستبقى موقوفة إلى حين قيامها بتزويد البورصة بالبيانات المالية المطلوبة.
- إيقاف التداول بأسهم شركة المجموعة العربية الاردنية للتأمين (ARGR) ، وذلك اعتباراً من 2024/10/01 ، نظراً لعدم قيامها بتزويد البورصة بالبيانات المالية ربع السنوية المراجعة عن الفترة المالية المنتهية في 2024/06/30 خلال المدة المحددة لذلك ، علماً بأن أسهم الشركة ستبقى موقوفة إلى حين قيامها بتزويد البورصة بالبيانات المالية المطلوبة.
- إيقاف التداول بأسهم شركة المنارة الإسلامية للتأمين (MIIC) ، وذلك اعتباراً من 2024/10/01، نظراً لعدم قيامها بتزويد البورصة بالبيانات المالية ربع السنوية المراجعة عن الفترة المالية المنتهية في 2024/06/30 خلال المدة المحددة لذلك، علماً بأن أسهم الشركة ستبقى موقوفة إلى حين قيامها بتزويد البورصة بالبيانات المالية المطلوبة.
- استمرار إيقاف التداول بأسهم شركة المتوسط والخليج للتأمين – الأردن (MDGF) ، وذلك اعتباراً من 2024/10/01، واستمرار تداولها من خلال سوق الأوراق المالية غير المدرجة OTC نظراً لعدم قيامها بتزويد البورصة بالبيانات المالية السابقة إضافة إلى عدم تزويد البورصة بالبيانات المالية المرطبة المراجعة عن الفترة المالية المنتهية في 2024/06/30 خلال المدة المحددة لذلك.
- إعادة التداول بأسهم شركة الأردن الدولية للتأمين (JIJC) وذلك اعتباراً من 2024/10/02، نظراً لقيامها بتزويد البورصة بالبيانات المالية ربع السنوية المراجعة عن الفترة المنتهية في 2024/06/30 .
- إعادة التداول بأسهم شركة الموارد للتنمية والاستثمار في سوق الأوراق المالية غير المدرجة (OTC)، ذلك اعتباراً من 2024/10/07، على أن يصبح السعر المرجعي لسهم الشركة 0.36 دينار.
- إيقاف التداول بأسهم شركة مساكن الأردن لتطوير الأراضي والمشاريع الصناعية (MSKN) اعتباراً من 2024/10/08، لحين إنتهاء إجراءات التخفيض وصدور كتب الموافقة من الجهات الرسمية.
- إدراج 25 مليون حق اكتتاب بأسهم الزيادة لشركة البنك الاستثماري (INVB) بسعر إصدار 1 دينار للسهم الواحد. علماً بأن السعر المرجعي لسهم الشركة سيكون 1.46 دينار، والسعر المرجعي لحق الاكتتاب سيكون 0.46 دينار. وذلك اعتباراً 2024/10/10.
- إدراج الإصدار السادس والعشرون من سندات الخزينة لعام 2024 تاريخ الاستحقاق 2027/09/08، والبالغ قيمته 200 مليون دينار وبقيمة اسمية مقدارها 1000 دينار وبفائدة 6.350%، وذلك اعتباراً من 2024/10/15.
- إدراج الإصدار الخامس من أذونات الخزينة لعام 2024 تاريخ الاستحقاق 2024/12/25، والبالغ قيمته 200 مليون دينار وبقيمة اسمية مقدارها 1000 دينار ، وذلك اعتباراً من 2024/10/15.
- نقل التداول بأسهم شركة المجموعة العربية الاردنية للتأمين (ARGR) من السوق الثاني في البورصة إلى سوق الأوراق المالية غير المدرجة (OTC) اعتباراً من 2024/10/15 وفقاً لآخر سعر مرجعي لها في سوقهما الرئيسي وذلك لعدم قيامها بتزويد البورصة بالبيانات المالية ربع السنوية المراجعة عن الفترة المالية المنتهية في 2024/06/30.

- Transfer the Trading of Almanara Islamic Insurance Company (MIIC) Company from Second Market to the Unlisted Securities Market (OTC) as of 15/10/2024; according to their latest reference price at the regular market. for failing to provide the ASE with their reviewed interim financial statements for the period ended on 30/06/2024,
- Suspend the Trading of Philadelphia Insurance Company (PHIN) in the Unlisted Securities Market (OTC), as of 15/10/2024.
- Delisting the Trading of Philadelphia Insurance Company (PHIN) in the Unlisted Securities Market (OTC) as of 15/10/2024; due to the company's decision of liquidation of the Central Bank of Jordan,
- Allowed the trading of International Brokerage & Financial Markets Company Shares at Unlisted Securities Market (OTC) according to revoke of the liquidation decision as of 16/10/2024.
- Resumed the trading in Jordan Masaken for Land & Industrial Development Projects (MSKN) company as of 20/10/2024. knowing that the company's reference price will be JD1.33.
- Resumed the trading in Jordan Industrial Resources (JOIR) company of 22/10/2024. knowing that the company's reference price will be JD 0.56.
- List the JD/Share 720,000 capital increase of the Delta Insurance (DACL) Company, which emanated from capitalization of JD720,000 from the retained earnings account, the listed company's capital will become JD/Share 8,720,000 as of 24/10/2024; Noting that the company's reference price after the increase will become JD0.83.
- Decrease the First Finance Company (FFCO) capital from 35 million share/JD to 34,200,000 share/JD by redemption of treasury shares, as of 31/10/2024.

- نقل التداول بأسهم شركة المنارة الإسلامية للتأمين (MIIC) من السوق الثاني في البورصة إلى سوق الأوراق المالية غير المدرجة (OTC) وذلك اعتباراً من 2024/10/15 وفقاً لآخر سعر مرجعي لها في سوقهما الرئيسي وذلك لعدم قيامهما بتزويد البورصة بالبيانات المالية ربع السنوية المراجعة عن الفترة المالية المنتهية في 2024/06/30 .
- إيقاف التداول بأسهم شركة فيلادلفيا للتأمين (PHIN) في سوق الأوراق المالية غير المدرجة (OTC) وذلك اعتباراً من 2024/10/15 .
- إلغاء التداول بأسهم شركة فيلادلفيا للتأمين (PHIN). في سوق الأوراق المالية غير المدرجة (OTC) وذلك اعتباراً من 2024/10/15. نظراً لتصفية الشركة بقرار من البنك المركزي.
- السماح بتداول أسهم الشركة العالمية للوساطة والأسواق المالية (IBFM) في سوق الأوراق المالية غير المدرجة (OTC) بموجب فسخ قرار التصفية، وذلك اعتباراً من 2024/10/16.
- إعادة التداول بأسهم شركة مساكن الأردن لتطوير الأراضي والمشاريع الصناعية (MSKN) في البورصة ، وذلك اعتباراً من 2024/10/20. على أن يصبح السعر المرجعي لسهم الشركة 1.33 دينار .
- إعادة التداول بأسهم شركة الموارد الصناعية الأردنية (JOIR) في البورصة، وذلك اعتباراً من 2024/10/22. على أن يصبح السعر المرجعي لسهم الشركة 0.56 دينار .
- إدراج أسهم الزيادة في رأسمال شركة دلتا للتأمين (DACL) والبالغة 720,000 سهم/دينار، والتي تمت عن طريق رسملة مبلغ 720,000 دينار من رصيد حساب الأرباح المدورة وتوزيعها كأسهم مجانية على مساهمي الشركة، ليصبح رأس المال المدرج في البورصة 8,720,000 سهم/دينار، وذلك اعتباراً من 2024/10/24، علماً بأن السعر المرجعي لسهم الشركة بعد الزيادة سيصبح 0.83 دينار.
- تخفيض رأس مال شركة الأولى للتمويل (FFCO) من 35 مليون سهم/دينار إلى 34,200,000 سهم/دينار من خلال إطفاء أسهم الخزينة، وذلك اعتباراً من 2024/10/31.

اغلاق الرقم القياسي العام لأسعار الأسهم المرجح بالأسهم الحرة ASEGI، تشرين الأول 2024*
The ASE General Index (ASEGI), October 2024*

%1.04 

2406.0 | نقطة
Point

Index by Sector*

الرقم القياسي حسب التصنيف القطاعي*

القطاع الصناعي The Industry Sector	قطاع الخدمات The Service Sector	القطاع المالي The Financial Sector
%6.10 	%1.50 	%4.66 

اغلاق الرقم القياسي لأسعار الأسهم المرجح بالقيمة السوقية للأسهم الحرة ASE20، تشرين الأول 2024*
Stock Price Index weighted by Free Float Market Capitalization (ASE20), October 2024*

%0.95 

1296.4 | نقطة
Point

اغلاق مؤشر العائد الكلي ASTER، تشرين الأول 2024*
Total Return Index (ASTER), October 2024*

%6.38 

1583.3 | نقطة
Point

* % change since the beginning of 2024

* % التغير منذ بداية عام 2024

Value Traded (JD)

حجم التداول (دينار أردني)

1,278

(مليار دينار JD billion)

حتى نهاية تشرين الأول 2023
Until October 2023

970,33

(مليون دينار JD million)

حتى نهاية تشرين الأول 2024
Until October 2024

%24.06

No. of Shares Traded

عدد الأسهم المتداولة

943,46

(مليون سهم million shares)

حتى نهاية تشرين الأول 2023
Until October 2023

718,19

(مليون سهم million shares)

حتى نهاية تشرين الأول 2024
Until October 2024

%23.88

No. Transactions

عدد العقود

586,053

(عقد Transactions)

حتى نهاية تشرين الأول 2023
Until October 2023

457,248

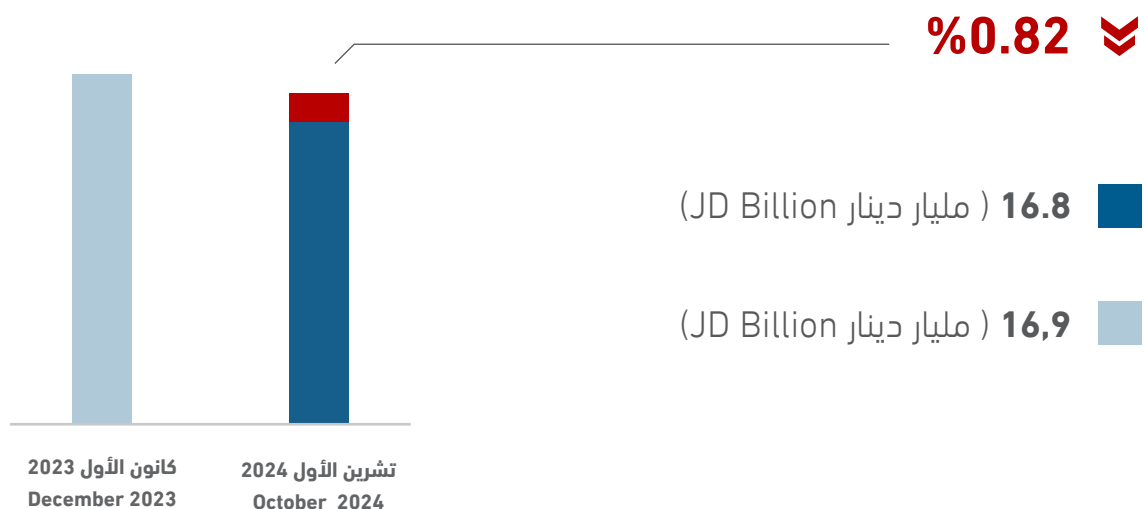
(عقد Transactions)

حتى نهاية تشرين الأول 2024
Until October 2024

%21.98

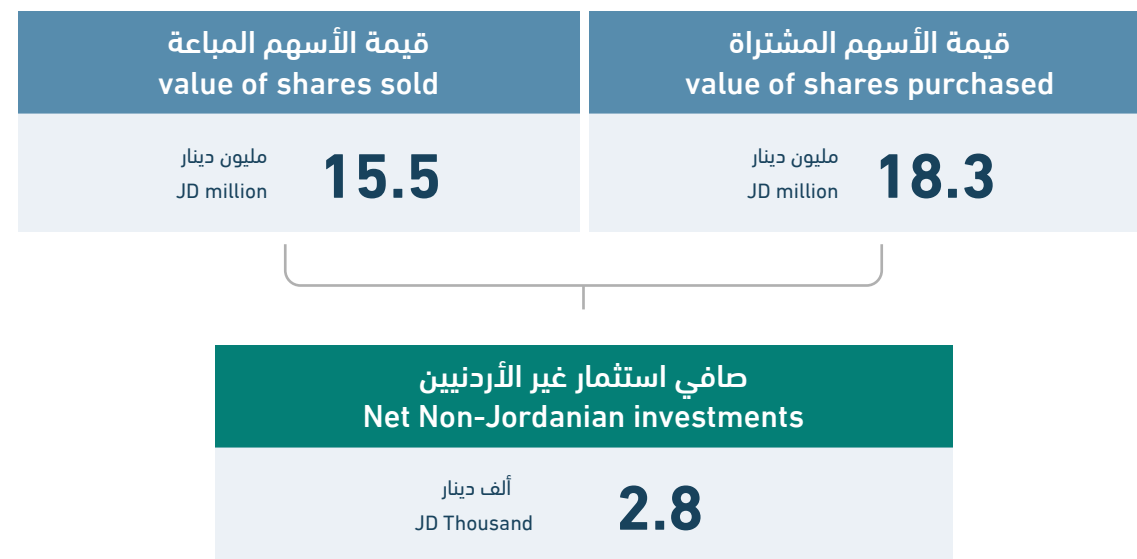
القيمة السوقية للأسهم المدرجة

The Market Capitalization of Listed Companies




نشاط الإستثمار الأجنبي لشهر تشرين الأول 2024

Foreign Investment Activity, October 2024



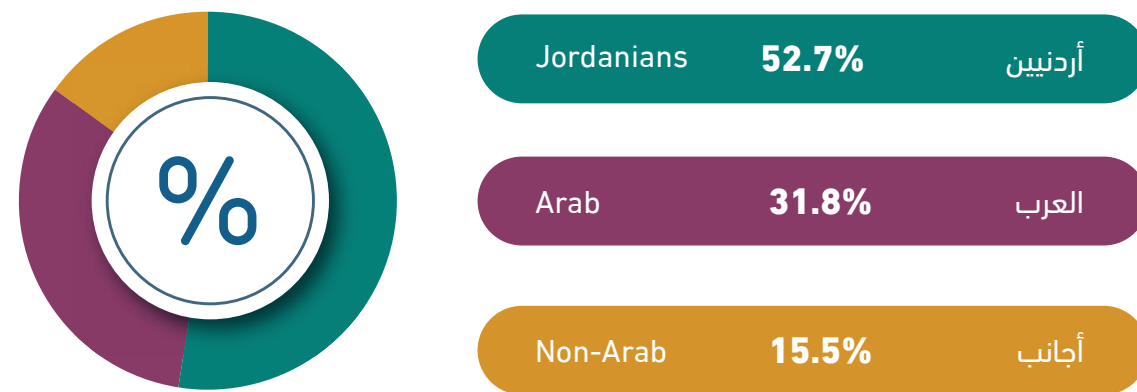
القيمة السوقية موزعة قطاعياً كما في نهاية تشرين الأول 2024

Market Capitalization of the ASE by Sector, October 2024



القيمة السوقية للبورصة موزعة حسب الجنسية لشهر تشرين الأول 2024

Non-Jordanian Ownership in Listed Companies, October 2024



أهم المؤشرات القطاعية لبورصة عمان خلال تشرين الأول 2024

The ASE Main Sectoral Indicators, October 2024

Sector	العام GENERAL	الصناعة INDUSTRIAL	الخدمات SERVICES	المالي FINANCIAL	القطاع
Market Capitalization (JD million)	16,799.7	5,875.1	2,515.0	8,409.5	القيمة السوقية (مليون دينار)
Value Traded (JD million)	92.6	15.0	36.1	41.5	حجم التداول (مليون دينار)
The General Index (point)	2406.0	5006.4	1,668.7	2,601.9	الرقم القياسي العام (نقطة)
P/E Ratio (times)	8.67	8.90	12.26	8.64	نسبة القيمة السوقية الى العائد (مرة)
P/BV (times)	0.96	1.47	1.27	0.74	نسبة القيمة السوقية الى القيمة الدفترية (مرة)
Dividend Yield Ratio (%)	6.92	7.67	6.11	6.08	نسبة الارباح الموزعة الى القيمة السوقية (%)
Non-Jordanian Ownership of Market Cap.(%)	47.3	53.1	22.3	50.8	نسبة مساهمة غير الأردنيين في القيمة السوقية (%)

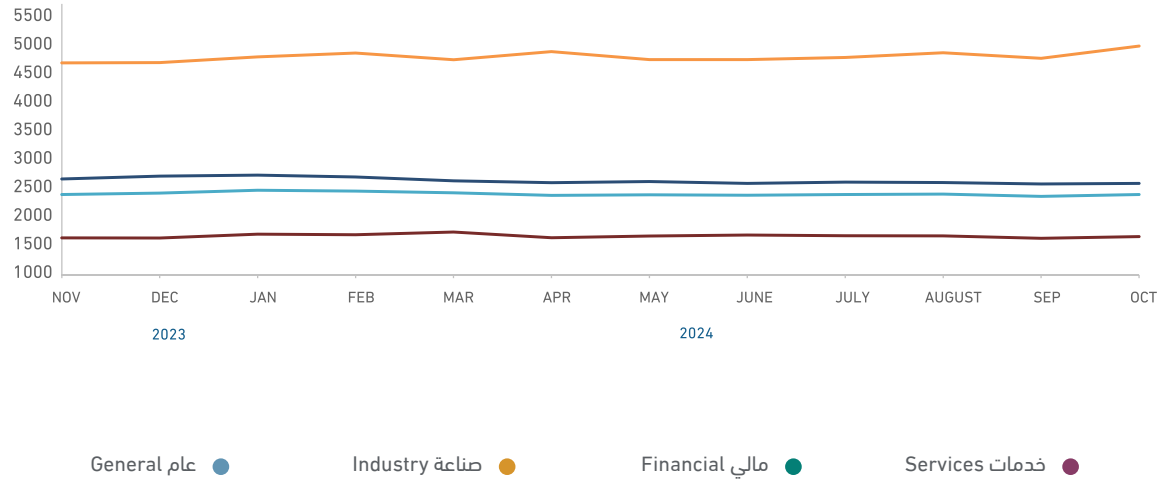
مؤشرات أداء بورصة عمان

The ASE Performance Indicator

	التغير (%) Change (%)	أيلول September	كانون الأول October	
Trading Value (JD million)	18.4%	78.2	92.6	حجم التداول (مليون دينار)
Avg. Daily Trading Value (million)	2.6%	3.9	4.0	المعدل اليومي لحجم التداول (مليون)
No. of Traded Shares (million)	1.9%	69.1	70.4	عدد الأسهم (مليون)
No. of Transaction (thousand)	17.2%	38.9	45.6	عدد العقود (بالألف)
Market Capitalization (million)	1.8%	16.5	16.8	القيمة السوقية (مليون)

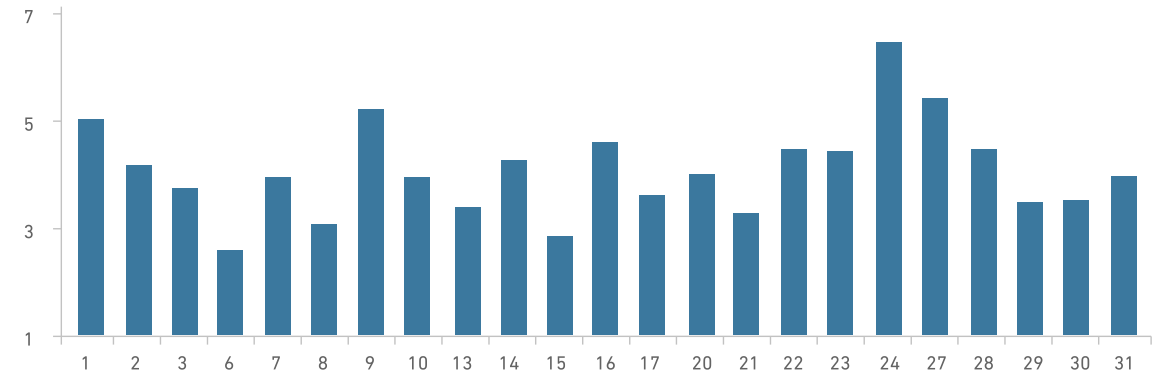
الرقم القياسي القطاعي لأسعار الأسهم المرجح بالقيمة السوقية للأسهم الحرة شهرياً

Monthly Free Float Weighted Price Index By Sector



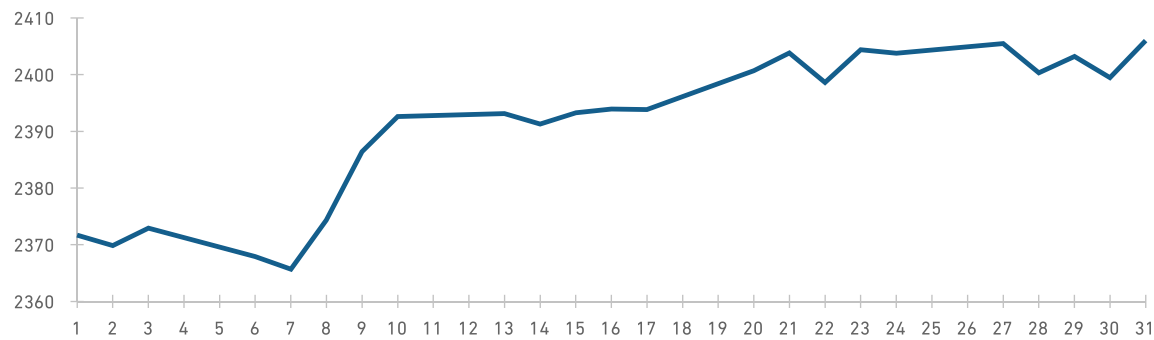
أحجام التداول اليومية خلال تشرين الأول 2024

Daily Trading Value, October 2024



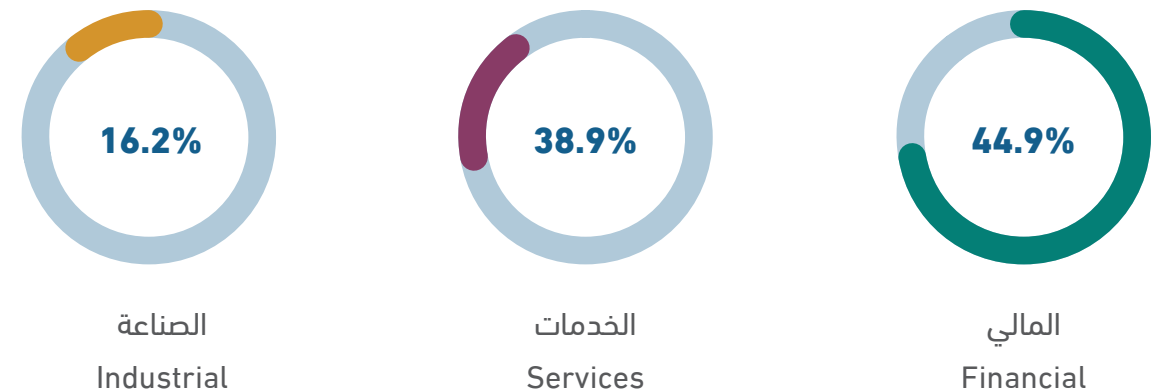
الرقم القياسي اليومي للبورصة خلال تشرين الأول 2024

Daily Index, October 2024



المساهمة القطاعية لحجم التداول في بورصة عمان خلال تشرين الأول 2024

The Sectoral Distribution of Trading Value at the ASE, October 2024



الشركات العشر الاكثر ارتفاعاً في أسعار أسهمها خلال شهر تشرين الأول 2024 (دينار أردني)

Gainers Performers, October 2024 (JD)

COMPANY'S NAME	حجم التداول Trading Volume	التغير (%) Change (%)	اغلق الشهر السابق Previous Month Closing	اغلق هذا الشهر This Month Closing	اسم الشركة
TRANSPORT& INVESTMENT BARTER COMPANY	1,166,797.52	47.1	0.17	0.25	المقايضة للنقل والاستثمار
THE UNITED INSURANCE	2,453.38	25.0	1.20	1.50	المتحدة للتأمين
AL-TAJAMOUAT FOR TOURISTIC PROJECTS CO PLC	2,929,503.65	11.3	0.53	0.59	التجمعات للمشاريع السياحية
AL-TAHDITH FOR REAL ESTATE INVESTMENTS COMPANY	286,019.79	10.8	0.74	0.82	التحديث للاستثمارات العقارية
UNION INVESTMENT CORPORATION	307,873.34	10.0	0.10	0.11	الاتحاد للاستثمارات المالية
UNITED CABLE INDUSTRIES	583,474.80	8.9	0.45	0.49	مصانع الكابلات المتحدة
AL-ISRA FOR EDUCATION AND INVESTMENT "PLC"	3,017.03	8.9	3.60	3.92	الإسراء للتعليم والإستثمار
OFFTEC HOLDING GROUP PLC	36,747.90	8.8	0.34	0.37	مجموعة أوفتك القابضة
JORDAN DECAPOLIS PROPERTIES	54,315.39	8.7	0.23	0.25	الأردن ديكابوليس للأملاك
NATIONAL ALUMINIUM INDUSTRIAL	29,083.02	8.6	0.70	0.76	الوطنية لصناعات الالمنيوم

الشركات العشر الاكثر انخفاضاً في أسعار أسهمها خلال تشرين الأول 2024 (دينار أردني)

Losers Performers, October 2024 (JD)

COMPANY'S NAME	حجم التداول Trading Volume	التغير (%) Change (%)	اغلق الشهر السابق Previous Month Closing	اغلق هذا الشهر This Month Closing	اسم الشركة
NOPAR FOR TRADING AND INVESTMENT	1,725.50	20.9	1.53	1.21	نوبار للتجارة والاستثمار
AL-BILAD SECURITIES AND INVESTMENT	2,316.50	19.6	0.46	0.37	البلاد للأوراق المالية والاستثمار
UBOUR LOGISTIC SERVICES PLC	24,663.11	17.1	0.76	0.63	العبور للشحن والنقل
JORDAN INTERNATIONAL INVESTMENT CO.	253,841.09	16.3	0.80	0.67	الأردن الدولية للاستثمار
ALSHAMEKHA FOR REALESTATE AND FINANCIAL INVESTMENTS	3,012.04	15.1	1.39	1.18	الشامخة للاستثمارات العقارية والمالية
ARAB COMPANY FOR INVESTMENT PROJECTS	41,841.35	13.9	2.01	1.73	العربية للمشاريع الاستثمارية
SPECIALIZED TRADING & INVESTMENT	30,331.32	13.6	1.03	0.89	المتخصصة للتجارة والاستثمارات
JORDAN STEEL	140,616.57	13.3	0.15	0.13	حديد الأردن
KAFA`A FOR FINANCIAL & ECONOMICAL INVESTMENTS (P.L.C)	133,661.91	11.4	0.44	0.39	الكفاءة للاستثمارات المالية والاقتصادية
COMPREHENSIVE MULTIPLE TRANSPORTATIONS CO.	1,547,709.87	9.8	1.12	1.01	المتكاملة للنقل المتعدد

الشركات العشر الأكثر تداولاً في بورصة عمان تشرين الأول 2024 (دينار أردني)

Top Ten Companies by Value Traded at The ASE, October 2024 (JD)

COMPANY'S NAME	CLOSING PRICE		% التداول الكلي للبورصة % To the Total Value Traded	حجم التداول Value Traded	اسم الشركة
	الشهر السابق LAST MONTH	سعر الإغلاق الشهر الحالي THIS MONTH			
JORDAN ELECTRIC POWER	2.09	2.12	16.7	15,361,533	الكهرباء الاردنية
JORDAN TELECOM	11.20	11.98	10.5	9,601,033	مناجم الفوسفات الاردنية
ARAB BANK	4.22	4.25	8.6	7,918,678	البنك العربي
JORDAN PETROLEUM REFINERY	4.79	4.91	7.6	6,967,273	مصفاة البترول الأردنية /جوبترول
JORDAN PHOSPHATE MINES	2.85	2.92	6.3	5,768,648	الاتصالات الأردنية
JORDAN ISLAMIC BANK	4.07	4.03	6.2	5,698,934	البنك الإسلامي الأردني
TUHAMA FOR FINANCIAL INVESTMENTS	2.26	2.28	4.6	4,202,496	تهامة للاستثمارات المالية
AFAQ FOR ENERGY CO. P.L.C	1.87	1.85	3.9	3,541,025	بنك المال الأردني
COMPREHENSIVE MULTIPLE TRANSPORTATIONS CO.	5.40	5.70	3.3	2,989,979	أبعاد الأردن والإمارات للاستثمار التجاري
INJAZ FOR DEVELOPMENT & PROJECTS	0.53	0.59	3.2	2,929,504	التجمعات للمشاريع السياحية
TOTAL	-	-	70.9	64,979,101	المجموع

الشركات العشر الأكبر من حيث القيمة السوقية كما في نهاية تشرين الأول 2024 (دينار أردني)

Top Ten Companies by Market Capitalization at The ASE, October 2024 (JD)

COMPANY'S NAME	CLOSING PRICE		% إلى القيمة السوقية للبورصة % To the Total Market Cap.	القيمة السوقية (مليون دينار) Market Cap. (JD million)	اسم الشركة
	الشهر السابق LAST MONTH	سعر الإغلاق الشهر الحالي THIS MONTH			
JORDAN PHOSPHATE MINES	11.20	11.98	17.7	2965.1	مناجم الفوسفات الاردنية
ARAB BANK	4.22	4.25	16.2	2723.4	البنك العربي
THE ARAB POTASH	26.20	27.00	13.4	2249.6	البوتاس العربية
THE HOUSING BANK FOR TRADE AND FINANCE	3.33	3.25	6.1	1023.8	بنك الاسكان للتجارة والتمويل
JORDAN ISLAMIC BANK	4.07	4.03	4.8	806.0	البنك الإسلامي الأردني
JORDAN TELECOM	2.85	2.92	3.3	547.5	الاتصالات الأردنية
JORDAN PETROLEUM REFINERY	4.79	4.91	2.9	491.0	مصفاة البترول الأردنية /جوبترول
CAPITAL BANK OF JORDAN	1.87	1.85	2.9	486.6	بنك المال الأردني
BANK OF JORDAN	2.16	2.18	2.6	436.0	بنك الاردن
JORDAN KUWAIT BANK	2.76	2.88	2.6	432.0	البنك الاردني الكويتي
TOTAL	-	-	72.5	12,161.0	المجموع

المؤشرات الاحصائية الرئيسية لنشاط بورصة عمان للشركات المدرجة

Key Statistics of the ASE for Listed Companies

	2024						*2024	2023	2022	2021	2020	
	تشرين الأول October	أيلول September	آب August	تموز July	حزيران June	أيار May						
Market Capitalization (JD million)	16,799.7	16,487.2	16,837.7	16,552.0	16,531.0	16,575.0	16,799.7	16,939.2	18,003.8	15,495.7	12,907.8	القيمة السوقية (مليون دينار)
Value Traded (JD million)	92.6	78.2	84.8	92.6	65.4	174.9	970.3	1457.0	1903.7	1,963.6	1,048.8	حجم التداول (مليون دينار)
Average Daily Trading (JD million)	4.0	3.9	4.0	4.2	4.4	8.3	4.7	5.9	7.7	7.9	4.9	المعدل اليومي لحجم التداول (مليون دينار)
No. of Traded Shares (million)	70.4	69.1	68.3	82.2	51.8	83.3	718.2	1120.2	1155.7	1,538.2	1,142.7	عدد الاسهم المتداولة (مليون)
No. of Transactions (thousand)	45.6	39.0	42.5	52.8	34.7	49.1	457.2	686.0	737.9	818.3	421.0	عدد العقود المنفذة (بالالف)
Free Float Price Index ASEGI (point)	2406.0	2374.0	2413.1	2407.1	2393.5	2402.3	2406.0	2431.2	2501.6	2,118.6	1,657.2	الرقم القياسي المرجح بالقيمة السوقية للأسهم الحرة ASEGI (نقطة)
Free Float Price Index ASE20 (point)	1296.4	1280.3	1301.9	1296.3	1291.6	1294.6	1296.4	1308.8	1345.3	1,074.4	806.5	الرقم القياسي المرجح بالقيمة السوقية للأسهم الحرة ASE20 (نقطة)
Total Return Index ASETR (point)	1583.3	1563.7	1590.1	1583.3	1577.5	1581.2	1583.3	1488.5	1430.2	1,074.4	-	مؤشر العائد الكلي ASETR (نقطة)
Turnover Ratio (%)	1.10	1.10	1.09	1.34	0.84	1.36	11.52	18.09	18.56	24.17	17.35	معدل دوران السهم (%)
No. of Trading Days	23	20	21	22	15	21	205.00	249	248	247	213	عدد ايام التداول
Non-Jordanian Ownership of Market Cap.(%)	47.3	47.3	47.3	47.2	47.1	46.9	47.3	47.5	48.1	48.1	51.1	نسبة مساهمة غير الاردنيين في القيمة السوقية (%)
Net Investment of Non-Jordanians (JD million)	2.77	-2.57	-4.59	-2.85	-3.41	10.81	-24.9	-30.1	-68.0	-60.9	-67.5	صافي استثمار غير الاردنيين (مليون دينار)
Market Capitalization / GDP (%)	46.6	45.7	46.7	45.9	45.8	45.9	46.6	50.3	56.0	49.9	41.5	القيمة السوقية الى الناتج المحلي (%)
Transactions Through The SDC- Shares (JD million)**	1.8	4.2	7.6	5.7	1.9	8.2	47.2	86.7	272.1	393.8	982.3	عمليات التحويل من خلال مركز الايداع - الأسهم (مليون دينار)**
Primary Issues of Shares (JD million)***	NA	0.00	0.01	2.50	NA	0.00	20.6	184.2	162.9	81.4	0.4	الاصدارات الأولية من الأسهم (مليون دينار)***
Primary Issues of Bonds (JD million)***	NA	550.00	249.56	535.68	NA	600.00	4,881.1	7,583.9	6,922.3	5,729.4	6,411.2	الاصدارات الأولية من السندات (مليون دينار)***
Primary Issues of Islamic Sukuk (JD million)***	NA	0.00	0.00	0.00	NA	0.00	0.0	0.0	0.0	225.0	0.0	الاصدارات الأولية من الصكوك الإسلامية (مليون دينار)***

*Cumulative up to October

**Source : Securities Depository Center

***Source : Jordan Securities Commission

* تراكمي حتى نهاية شهر تشرين الأول

** المصدر: مركز إيداع الأوراق المالية

*** المصدر: هيئة الأوراق المالية

نشرة تداول (السوق الأول والسوق الثاني) من 2024/10/01 ولغاية 2024/10/31
Monthly Bulletins (First And Second Market) From 01/10/2024 to 31/10/2024

2024-10-31 - 2024-10-01													
شركة	الرمز الحرفي	السوق	سعر اغلاق الشهر السابق	اعلى سعر	ادنى سعر	سعر الاغلاق	التغير عن سعر الإغلاق السابق	معدل السعر	حجم التداول دينار	عدد الاسهم	عدد العقود	حركة دوران السهم	عدد ايام التداول
قطاع المالي									39,156,329	32,112,049	20,968	المؤشر : 2,601.85	التغير : %0.36
البنوك									21,628,833	8,438,635	5,456	المؤشر : 3,950.01	التغير : %0.22
البنك العربي	ARBK	1	4.22	4.32	4.18	4.25	0.03	4.23	7,918,678	1,873,116	1,269	0.29	23
بنك الاسكان	THBK	1	3.33	3.34	3.25	3.25	0.08-	3.28	150,162	45,826	177	0.02	22
بنك المال	CAPL	1	1.87	1.88	1.82	1.85	0.02-	1.86	3,541,025	1,907,897	756	0.73	23
البنك الاهلي	AHLI	1	1.03	1.03	0.99	1.00	0.03-	1.01	1,477,365	1,463,098	499	0.73	23
بنك الإتحاد	UBSI	1	1.73	1.75	1.69	1.71	0.02-	1.72	321,372	187,153	157	0.09	19
بنك القاهرة عمان	CABK	1	1.12	1.11	1.08	1.10	0.02-	1.10	496,213	453,172	377	0.23	23
بنك الاردن	BOJX	1	2.16	2.25	2.14	2.18	0.02	2.17	842,301	387,836	204	0.19	23
بنك الإسلامي الأردني	JOIB	1	4.07	4.10	4.00	4.03	0.04-	4.04	5,698,934	1,411,485	1,429	0.71	23
الأردني الكويتي	JOKB	1	2.76	2.89	2.70	2.88	0.12	2.77	350,874	126,701	317	0.08	23
بنك الاستثمار العربي	AJIB	1									27	0.03	7

For more Details click here

للنشرة التفصيلية اضغط هنا

نشرة تداول الأوراق المالية غير المدرجة من 2024/10/01 ولغاية 2024/10/31
Monthly OTC Bulletins From 01/10/2024 to 31/10/2024

2024-10-31 - 2024-10-01													
الرمز الرقمي	شركة	الرمز الحرفي	سعر الاغلاق السابق	اعلى سعر	ادنى سعر	سعر الاغلاق	التغير عن سعر الإغلاق السابق	معدل السعر	حجم التداول دينار	عدد الاسهم	عدد العقود	عدد ايام التداول	
111027	بيتنا	BAMB	0.16	0.18	0.15	0.17	0.01	0.17	26,174	155,895	165	19	
121013	المنارة الإسلامية	MIIC	0.51	0.47	0.44	0.44	0.0/-	0.46	4,923	10,796	75	3	
121020	الاتحاد العربي	AIUI	0.33	0.33	0.26	0.27	0.06-	0.30	22,492	74,965	119	17	
121026	الضامنون العرب	ARAS	0.10	0.10	0.10	0.10	0.00	0.10	3	30	2	1	
121033	داركم	DRKM	1.11	1.05	1.03	1.05	0.06-	1.04	145,010	140,106	6	2	
121012	البنك	BBFS								51,034	77	17	

For more Details click here

للنشرة التفصيلية اضغط هنا

• The value of total exports during the first eight months of 2024 amounted to JD6,228 million, an increase of 2.8%, compared to the same period in 2023. The value of national exports reached JD5,644 million, an increase of 0.4%, compared to the same period in 2023. The value of re-exports amounted to JD584 million, an increase of 32.7%, compared to the same period in 2023. As for imports, their value reached JD12,457 million during the same period of 2024, an increase of 0.8%, compared to the same period in 2023.

www.dos.gov.jo

• The General Consumer Price Index "inflation" for October 2024 increased by 0.76%, compared to the corresponding month of 2023, and there was a cumulative increase of 1.56% for the first ten months of 2024.

www.dos.gov.jo

• The International Monetary Fund (IMF) staff and the government have reached a staff level agreement on the second review with Jordan under the Extended Fund Facility (EFF). All commitments for the second review under the program have been met, demonstrating the authorities' steadfast commitment to sound macro-economic policies and continued progress on reforms, according to IMF experts. Jordan continues to show resilience and maintain macro-economic stability, despite the headwinds caused by the conflict in the region. The Kingdom's economy is expected to grow by 2.3% in 2024 and 2.5% in 2025.

www.petra.gov.jo

• Jordan's tourism revenues by the end of the third quarter of this year amounted to \$5.571 billion, a decrease of 4.3%, compared to the same period in 2023. This is attributed to a 7% decline in the number of tourists.

www.petra.gov.jo

• The Central Bank of Jordan (CBJ) announced a 25-basis-point reduction in interest rates across all monetary policy instruments. The decision aimed to maintain an accommodative monetary policy in light of a comprehensive review of local economic indicators and international interest rate trends, according to the CBJ. The CBJ stressed that this move extends the approach first implemented in September, aimed to support economic stability. The bank pointed to several positive signs, including strong monetary indicators and the resilience of the Jordanian dinar, which has been bolstered by high foreign exchange reserves reaching \$20.4 billion in October, sufficient to cover 8 months of Jordan's imports of goods and services.

www.petra.gov.jo

• Mr. Bassam Al-Maharmeh, Head of the National Cybersecurity Center, announced that Jordan has made a significant leap in the Global Cybersecurity Index, rising from 71st to 27th place. This advancement positions the Kingdom among the most progressive countries in the field worldwide.

www.petra.gov.jo

• بلغت قيمة الصادرات الكلية خلال الثمانية شهور الأولى من عام 2024 ما قيمته 6,228 مليون دينار، بارتفاع نسبته 2.8% مقارنة بنفس الفترة من عام 2023، وبلغت قيمة الصادرات الوطنية 5,644 مليون ديناراً بارتفاع نسبته 0.4% مقارنة بنفس الفترة من عام 2023. وبلغت قيمة المعاد تصديره 584 مليون ديناراً بارتفاع بلغت نسبته 32.7% مقارنة بنفس الفترة من عام 2023. أما المستوردات، فقد بلغت قيمتها 12,457 مليون دينار خلال نفس الفترة من عام 2024 بارتفاع نسبته 0.8% مقارنة بنفس الفترة من عام 2023.

www.dos.gov.jo

• ارتفع الرقم القياسي العام لأسعار المستهلك "التضخم" لشهر تشرين أول من عام 2024، بنسبة 0.76% مقارنة مع الشهر المقابل من عام 2023، وارتفعاً تراكمياً للأشهر العشرة الأولى من عام 2024 بنسبة 1.56%.

www.dos.gov.jo

• توصل فريق صندوق النقد الدولي والحكومة الأردنية إلى اتفاق على مستوى الخبراء بشأن المراجعة الثانية في إطار تسهيل الصندوق الممدد The Extended Fund Facility (EFF)، وبحسب خبراء الصندوق، فإنه تم الوفاء بكافة الالتزامات المتعلقة بالمراجعة الثانية، مما يعكس التزام الأردن الراسخ بسياسات الاقتصاد الكلي السليمة والتقدم المستمر في الإصلاحات. حيث يواصل الأردن إظهار المنعة والحفاظ على الاستقرار الاقتصادي الكلي، على الرغم من التأثيرات الخارجية السلبية الناجمة عن الأوضاع في المنطقة. ومن المتوقع، أن ينمو الاقتصاد الأردني بنسبة 2.3% في عام 2024 و2.5% في عام 2025.

www.petra.gov.jo

• بلغ الدخل السياحي للمملكة لنهاية الربع الثالث من العام الحالي ما قيمته 5.571 مليار دولار، بانخفاض نسبته 4.3%، مقارنة مع الفترة المقابلة من العام الماضي 2023، ويعود ذلك إلى تراجع أعداد السياح بنسبة 7%.

www.petra.gov.jo

• قرر البنك المركزي الأردني تخفيض أسعار الفائدة على جميع أدوات السياسة النقدية بمقدار 25 نقطة أساس. وقد أكد البنك أن هذا القرار جاء بعد مراجعة دقيقة للمؤشرات الاقتصادية المحلية، واتجاهات أسعار الفائدة العالمية، والتي تدعم استمرار السياسة النقدية التيسيرية التي بدأها البنك المركزي في شهر أيلول الماضي. كما أكد متانة المؤشرات النقدية، وقوة الدينار مُعززاً بمستويات مرتفعة من الاحتياطات الأجنبية لدى البنك المركزي بلغت 20.4 مليار دولار في نهاية شهر تشرين الأول الماضي وتكفي لتغطية مدة تفوق 8 أشهر من مستوردات المملكة من السلع والخدمات.

www.petra.gov.jo

• صرّح رئيس المركز الوطني للأمن السيبراني، المهندس بسام المحارمة، بأن الأردن أحرز قفزة نوعية في مؤشر الأمن السيبراني العالمي، إذ ارتفع ترتيبه من المركز 71 إلى 27، ما يضع المملكة في قائمة الدول الأكثر تقدماً في هذا المجال على مستوى العالم.

www.petra.gov.jo



Join Us