ISO 9001:2015

اليوبيل الفضي
١٩٩٩-٢٠٢٤

بورصة عمان
Amman Stock Exchange

293

العـدد

ISSUE

2024

آذار

MARCH

النشرة الإخبارية الشهرية

MONTHLY NEWSLETTER

Updating and Developing the Telecommunications Network Infrastructure for The ASE And the Jordanian Capital Market Sector

The Amman Stock Exchange **(ASE)** has recently completed a telecommunications network infrastructure update and development project. This project focused on the Jordanian capital market sector at the Main site and the Business Continuity. The initiative was taken to achieve the objectives of the economic modernization vision projects and the strategic plan of the ASE. The project is a part of ASE's continuous approach to staying updated with the latest technological advancements and improving the digital transformation environment. The ultimate goal of this project is to enhance the competitiveness of the ASE and the national capital market.

The CEO of **ASE** Mr. Mazen Wathaifi said that, the **ASE** has developed a comprehensive plan for implementing a crucial project. This project aims to ensure the highest levels of efficiency and security, as well as maintain the safety and stability of electronic systems and services provided by the ASE, as well as other Jordanian Capital Markets Institutions such as Jordan Securities Commission, Securities Depository Center, Financial Brokerage Companies, and Public Shareholder Companies.

He explained that the **JCM CORE SWITCHES** network devices, which serve capital market institutions and public shareholder companies, have been updated. Similarly, the **ASE CORE SWITCHES** network devices, which provide primary services to financial brokerage firms and local and international data provider companies, have also been updated. The Edge Switches network terminals for internal services and the Wireless network communication devices for the ASE have been updated.

Moreover, the update has increased the capacity of the primary communication devices by expanding the number of available ports at high speeds. This will enable these devices to connect with various electronic systems with high efficiency.

It is worth noting that modern devices utilize a new technology called Fabric Connect. This technology boasts several characteristics that enhance performance efficiency and network security. Some of these benefits include a high-speed deployment of services and changes across the network, comprehensive management through a unified control panel, high flexibility in network expansion, the possibility of building multiple paths to ensure service continuity, secure data transmission, and more effective network monitoring and management.

تحديث وتطوير البنية التحتية لشبكات الاتصالات الخاصة بالبورصة وبقطاع سوق رأس المال الأردني

أعلنت بورصة عمان عن الانتهاء من أعمال مشروع تحديث وتطوير البنية التحتية لشبكات الاتصالات الخاصة بها وبقطاع سوق رأس المال الأردني في الموقع الرئيسي وموقع استدامة العمل، والذي يأتي تنفيذاً لأهداف مشاريع رؤية التحديث الاقتصادي وخطتها الاستراتيجية واستمراراً لنهج بورصة عمان في مواكبة أحدث التطورات على الصعيد التقني وتعزيز بيئة التحول الرقمي وتنافسية البورصة وسوق رأس المال الوطني.

وقال المدير التنفيذي لبورصة عمان مازن الوظائفي، بأن البورصة قامت بوضع خطة مفصلة وشاملة لتنفيذ هذا المشروع الهام لضمان أعلى مستويات الكفاءة والأمان، وذلك بهدف الحفاظ على سلامة واستقرار الأنظمة الإلكترونية والخدمات المقدمة من قبل البورصة ومؤسسات سوق رأس المال الأردني (هيئة الأوراق المالية، وبورصة عمان، ومركز إيداع الأوراق المالية) بالإضافة إلى شركات الوساطة المالية والشركات المساهمة العامة.

وبين الوظائفي بأنه تم تحديث أجهزة الشبكة **JCM CORE SWITCHES** التي تخدم مؤسسات سوق رأس المال والشركات المساهمة العامة، وأجهزة الشبكة **ASE CORE SWITCHES** الخاصة بالخدمات الرئيسية لبورصة عمان المقدمة لشركات الوساطة المالية، وشركات مزودي البيانات المحلية والعالمية، كما تم تحديث أجهزة الشبكة الطرفية Edge Switches الخاصة بالخدمات الداخلية وأجهزة الاتصال اللاسلكي **Wireless Network** الخاصة بالبورصة. إضافة إلى رفع سعة أجهزة الاتصالات الرئيسية عن طريق زيادة عدد المنافذ المتاحة بسرعات عالية، مما يمكن هذه الأجهزة من الربط مع مختلف الأنظمة الإلكترونية بكفاءة عالية.

ومن الجدير بالذكر بأن التكنولوجيا الجديدة المستخدمة في الأجهزة الحديثة هي **Fabric Connect**، والتي تتميز بعدة خصائص تعزز من كفاءة الأداء وأمان الشبكة، مثل سرعة عالية في نشر الخدمات والتغييرات عبر الشبكة، وإدارة شاملة عبر لوحة تحكم موحدة، ومرونة عالية في توسيع الشبكة، وإمكانية بناء مسارات متعددة لضمان استمرارية الخدمة، وأمان انتقال البيانات ومراقبة وإدارة الشبكة بشكل أكثر فعالية.

MOU and Cooperation Between ASE and MEU

The Amman Stock Exchange (**ASE**) and the Middle East University have signed a memorandum of understanding and cooperation (**MOU**) aimed at increasing the level of cooperation and coordination to ensure effective communication and achieve common goals between the two parties. The agreement was signed by Mr. Mazen Wathaifi, the CEO of the ASE, and Prof. Dr. Salam Mahadin, president of the University, in the presence of Mr. Amjad Al-Qudah, director of the communication and media department at the ASE, Prof. Dr. Hisham Abu Saymeh, the Dean of the Faculty of Business., Dr. Ayman Al-Khazaleh, the Dean of Student Affairs, Dr. Mohammed Othman, the Assistant Dean of the Faculty of Business; Dr. Ahmed Meri, the Head of the Finance and Accounting Department; Dr. Asmaa Al-Amarneh, a faculty member.

The MOU involved the exchange of experiences and information, the dissemination of awareness and the culture of investment in securities and work to provide joint projects that serve both parties. It also included the exchange of field visits, laboratory, technical and logistical services, and cooperation with the Deanship of innovation, technology transfer and entrepreneurship at the university to consolidate the culture of innovation and develop technology transfer and entrepreneurial ideas. In addition to the possibility of including an educational material related to securities and trading within the course of the College of business, in addition to the establishing a trading simulation room at the University in order to train university students on the trading systems and rules of trading applied at the ASE and how to use trading screens.

The CEO of **ASE** Mr. Mazen Wathaifi said that, signing of this memorandum comes within the framework of the ASE's policy, its social responsibility and its keenness to deepen its relationship with national universities due to the importance of this relationship between the two parties, and its endeavor to enhance knowledge and culture in everything related to the national capital market and investment in securities among segments of society, in particular among students of related specialties in universities in order to increase the efficiency of university students, improve their career opportunities, link the academic side with the professional and practical side and enhance the outcomes of university education.

The president of the University, professor Dr. Salam Mahadin, said that the conclusing of the agreement with the ASE comes as a continuation of the University's plans aimed at preparing students to become competent financial practitioners, which will provide business students of the College with the opportunity to specialize in a specific field of financial practice, which will enhance their expertise, and open the doors for them to satisfactory and influential career paths. Dr. Mahadin added that according to the memorandum, a simulation room for trading will be established, which in turn will contribute to keeping pace with modern digital technologies in the education and training of students.

مذكرة تفاهم وتعاون بين بورصة عمان وجامعة الشرق الأوسط

أبرمت بورصة عمان وجامعة الشرق الأوسط مذكرة تفاهم وتعاون تهدف إلى زيادة مستوى التعاون والتنسيق بما يضمن التواصل الفعال وتحقيق الأهداف المشتركة بين الطرفين. حيث وقع الاتفاقية السيد مازن الوظائفي المدير التنفيذي لبورصة عمان والأستاذة الدكتورة سلام محادين رئيسة الجامعة بحضور كل من مدير دائرة الاتصال والإعلام في البورصة السيد أمجد القضاة وعميد كلية الأعمال الأستاذ الدكتور هشام أبو صايمة وعميد شؤون الطلبة الدكتور أيمن الخزاعله، ومساعد عميد كلية الأعمال الدكتور محمد عثمان، ورئيس قسم العلوم المالية والمحاسبية الدكتور أحمد مرعي، وعضو هيئة التدريس في الكلية الأستاذة الدكتورة أسماء العمارنة.

حيث نصت المذكرة على تبادل الخبرات والمعلومات ونشر التوعية وثقافة الاستثمار في الأوراق المالية والعمل على تقديم مشاريع مشتركة تخدم الطرفين. كما تضمنت تبادل الزيارات الميدانية والخدمات المخبرية والفنية واللوجستية المتوفرة والتعاون مع عمادة الابتكار ونقل التكنولوجيا والريادة في الجامعة لترسيخ ثقافة الابتكار وتطوير نقل التكنولوجيا والأفكار الريادية. بالاضافة إلى إمكانية إدراج مادة تعليمية تتعلق بالأوراق المالية والتداول ضمن مساق كلية الأعمال، وتدريب عدد من طلبة الجامعة، إضافة إلى إنشاء غرفة محاكاة التداول في الجامعة بهدف تدريب طلبة الجامعة على أنظمة و آليات وقواعد التداول المطبقة في بورصة عمان وكيفية استخدام شاشات التداول.

وقال المدير التنفيذي لبورصة عمان مازن الوظائفي بأن توقيع هذه المذكرة يأتي ضمن إطار سياسة البورصة ومسؤوليتها المجتمعية وحرصها على تعميق علاقتها مع الجامعات الوطنية لأهمية هذه العلاقة بين الطرفين، وسعيها لتعزيز المعرفة والثقافة في كل ما يتعلق بسوق رأس المال الوطني والاستثمار في الأوراق المالية بين شرائح المجتمع وعلى وجه الخصوص بين طلبة التخصصات ذات العلاقة في الجامعات الوطنية بما يزيد من كفاءة طلبة الجامعة وتحسين فرصهم الوظيفية وربط الجانب الأكاديمي بالجانب المهني والعملي وتعزيز مخرجات التعليم الجامعي.

وبدورها قالت رئيسة الجامعة الأستاذة الدكتورة سلام محادين بأن إبرام اتفاقية التفاهم والتعاون مع بورصة عمان يأتي استكمالًا لخطط الجامعة الرامية إلى إعداد الطلبة حتى يصبحوا ممارسين ماليين أكفاء، مما سيوفر لطلبة كلية الأعمال فرصة التخصص في مجال معين من الممارسة المالية، بما يعزز من خبراتهم، ويفتح لهم الأبواب أمام مسارات وظيفية مُرضية ومؤثرة، حيث يتم بموجب المذكرة إنشاء غرفة محاكاة للتداول في البورصة والذي بدوره سيساهم مواكبة التقنيات الرقمية الحديثة في التعليم والتدريب للطلبة.

بورصة عمان ترعى مسابقة تحدى البحوث لعام 2024

تحت رعاية بورصة عمان وبتنظيم من معهد المحللين الماليين المعتمدين **CFA Institute** وجمعية المحللين الماليين الأردنية **CFA Society Jordan**، شاركت الدكتورة رشا ديات مدير دائرة التخطيط والتطوير المؤسسي للبورصة في لجنة التحكيم لمسابقة تحدي البحوث لعام 2024 والذي عقد في فندق فورسيزنز عمان.

وتهدف هذه المسابقة التي شاركت فيها خمس جامعات محلية رائدة على الصعيد المحلي إلى تعليم طلاب الجامعات الأردنية أفضل الممارسات لأداء الأبحاث والتقييم للشركات إضافة إلى سلوكيات المهنة، وتُعتبر وسيلة لقيام المهنيين وأصحاب الخبرات بتدريب الطلاب على عمل وإصدار تقارير مالية مهنية تتعلق بالشركات المساهمة العامة.

حيث تنافست كلاً من الجامعة الأردنية، وجامعة اليرموك، والجامعة الهاشمية، وجامعة الأميرة سمية للتكنولوجيا، وجامعة الشرق الأوسط، وتم اختيار الشركة العربية لصناعة المبيدات والأدوية البيطرية **(MBED)** لتكون موضوع البحث للتحدي المحلي وقد فازت الجامعة الأردنية في المركز الأول في هذه المسابقة لهذا العام.

وتجدر الإشارة إلى أن مسابقة تحدي الأبحاث تم اطلاقها لأول مرة عام 2012، وهي مسابقة بحث ذات جودة عالمية يتم التنافس فيها بين الجامعات لتكون فرصة للفريق الفائز المشاركة في التحدي العالمي على المستوى الإقليمي.

CFA Research Challenge

Under the patronage of the Amman Stock Exchange **(ASE)** and organized by the Chartered Financial Institute **(CFA Institute)** and the Jordanian Financial Analysts Association **(CFA Jordan Society)**. Dr. Rasha Dayyat. Director of the Planning and Institutional Development Department at the ASE, participated in the CFA Research Challenge as a panel of Judges, which was held at the Four Seasons Hotel Amman.

This challenge in which five leading local Jordan universities participated at the local level aims to teach university students in Jordan the best practices for performing research and evaluation of companies in addition to professional conduct. It is considered a means for professionals and experienced people to train students on making and issuing professional financial reports related to public shareholding companies.

The University of Jordan, Yarmouk University, The Hashemite University, Princess Sumaya University for Technology, and the Middle East University competed, the Arab Pesticides and Veterinary Drugs Mfg. Company **(MBED)** was chosen to be the research topic for the local challenge. The University of Jordan won first place in this competition this year.

It is worth mentioning that the research challenge competition was launched for the first time in 2012, and it is a research competition of international quality that is competed between universities to provide an opportunity for the winning country to participate in the global challenge at the regional level.

وفداً من جامعة البلقاء التطبيقية يزور بورصة عمان

استقبلت بورصة عمان وفداً من قسم العلوم المالية والمصرفية والتكنولوجيا المالية في كلية عمان الجامعية للعلوم المالية والإدارية – جامعة البلقاء التطبيقية وذلك ضمن زيارة علمية ميدانية إلى مؤسسات سوق رأس المال الأردني **(هيئة الأوراق المالية، ومركز إيداع الأوراق المالية)** للإطلاع على عمل المؤسسات والتعرف على آخر التطورات التشريعية والتنظيمية لها.

حيث استعرضت د.ملاك الجزازي رئيس قسم الاتصال والعلاقات العامة من دائرة الاتصال والإعلام في البورصة شرحاً عن طبيعة عمل البورصة إضافة إلى أهم التطورات الحديثة التي شهدها السوق والمشاريع المستقبلية. حيث تأتي هذه الزيارة استمراراً لنهج البورصة في تعزيز الثقافة الاستثمارية والتواصل المستمر بالمجتمع المحلي ونشر الوعي المالي لدى المواطنين والمتعاملين بالأوراق المالية.

وفي نهاية اللقاء تم فتح باب النقاش والإجابة عن أسئلة واستفسارات الطلاب حول كل ما يتعلق بمؤسسات سوق رأس المال الأردني بشكل عام وبورصة عمان بشكل خاص.

A Delegation from Al-Balqa Applied University Visits the ASE

the Amman Stock Exchange **(ASE)** received a delegation from Amman University College for Finance & Banking Sciences, Business Collage, Al-Balqa Applied University as part of a scientific field visit to the Jordanian Capital Market Institutions **(Jordan Securities Commission, and Securities Depository Center)** to review the work of these institutions and identify the latest legislative and regulatory developments.

Dr. Malak Al-Jazazi, Chief of Communication and Public Relations Division from the Communication and Media Department at the ASE, presented the nature of the exchange's work, in addition to the most important recent developments witnessed by the market and future projects. This visit comes as a continuation of the ASE's approach to enhancing the investment culture, and continuous communication with the local community and spreading financial awareness. among citizens and investors.

At the end of the meeting, the discussion was opened and the students' questions and inquiries were answered about everything related to the Jordanian Capital Market Institutions in general and the ASE in particular.

ASE Decisions

قرارات بورصة عمان

Board of Directors Designs

• Floating the Opening Price of Central Electricity Generating **(CEGEO)** Company Shares as of 25/02/2024.

The CEO Decisions:

• Change the Company's full name and short name (Arabic & English) from **EFG-Hermes Jordan Company** to "**United Financial Group Brokerage Company**" at **ASE** and changing its short name from Hermes to Financial Group, as of 01/02/2024.

• Suspension of trading in shares of Intermediate Petrochemicals Industries (**IPCH**) Company's, as of 14/02/2024. due its failed to comply with listing conditions in the Second Market.

• Delist the 3 million share/JD of Intermediate Petrochemicals Industries (**IPCH**) Company and allowed it for trading at Over the Counter (**OTC**) market as of 15/02/2024, with a floated Price.

• Suspension of trading in shares of Rum Group for Transportation & tourism Investment (**RUMM**) Company's, as of 29/02/2024 due its failed to comply with listing conditions in the Second Market.

• Delist the 21 million share/JD of Rum Group for Transportation & tourism Investment (**RUMM**) Company and allowed it for trading at Over the Counter (**OTC**) market as of 03/03/2024, with a floated Price.

قرارات مجلس الادارة

•تعويم السعر الافتتاحي لسهم شركة توليد الكهرباء المركزية **(CEGEO)** وذلك اعتباراً من 2024/02/25 .

قرارات المدير التنفيذي:

• تغيير الاسم الكامل والمختصر باللغتين العربية والإنجليزية للوسيط شركة "**المجموعة المالية هيرميس/الأردن**" إلى "**المجموعة المالية المتحدة للوساطة المالية**" والاسم المختصر من "**هيرميس**" إلى "**المجموعة المالية**" في البورصة وذلك اعتباراً من 2024/02/01.

• إيقاف التداول بأسهم شركة الصناعات البتروكيماوية الوسيطة (**IPCH**) وذلك اعتباراً من 2024/02/14 نظراً لعدم قيامها بتصويب أوضاعها خلال المهلة الممنوحة لها وتحقيق شروط الإدراج في السوق الثاني.

•إلغاء إدراج أسهم شركة الصناعات البتروكيماوية الوسيطة (**IPCH**) والسماح بتداول أسهمها والبالغة 3 مليون في سوق الأوراق المالية غير المدرجة (**OTC**) وذلك اعتباراً من 2024/02/15 على أن يكون سعر سهم الشركة معوماً.

• إيقاف التداول بأسهم شركة مجموعة رم للنقل والاستثمار السياحي (**RUMM**) وذلك اعتباراً من 2024/02/29 نظراً لعدم قيامها بتصويب أوضاعها خلال المهلة الممنوحة لها وتحقيق شروط الإدراج في السوق الثاني.

• إلغاء إدراج أسهم مجموعة رم للنقل والاستثمار السياحي (**RUMM**) والسماح بتداول أسهمها والبالغة 21 مليون سهم/دينار في سوق الأوراق المالية غير المدرجة (**OTC**) وذلك اعتباراً من 2024/03/03 على أن يكون سعر سهم الشركة معوماً.

ASE PERFORMANCE

أداء بورصة عمان

Value Traded (JD) — حجم التداول (دينار أردني)

2024 حتى نهاية شباط Until February 2024	2023 حتى نهاية شباط Until February 2023	
205.58 (مليون دينار JD million)	374.07 (مليون دينار JD million)	%45.04

No. of Shares Traded — عدد الأسهم المتداولة

2024 حتى نهاية شباط Until February 2024	2023 حتى نهاية شباط Until February 2023	
170.45 (مليون سهم million shares)	224.94 (مليون سهم million shares)	%24.23

No. Transactions — عدد العقود

2024 حتى نهاية شباط Until February 2024	2023 حتى نهاية شباط Until February 2023	
107.69 (عقد Transcations)	153.41 (عقد Transcations)	%29.80

اغلاق الرقم القياسي العام لأسعار الأسهم المرجح بالأسهم الحرة ASEGI، شباط 2024*
The ASE General Index (ASEGI), February 2024*

2467.3 نقطة Point — %1.48

الرقم القياسي حسب التصنيف القطاعي* — Index by Sector*

القطاع المالي The Financial Sector	قطاع الخدمات The Service Sector	القطاع الصناعة The Industry Sector
%0.54	%3.55	%3.53

اغلاق الرقم القياسي لأسعار الأسهم المرجح بالقيمة السوقية للأسهم الحرة ASE20، شباط 2024*
Stock Price Index weighted by Free Float Market Capitalization (ASE20), February 2024*

1332.5 نقطة Point — %1.81

اغلاق مؤشر العائد الكلي ASTER، شباط 2024*
Total Return Index (ASTER), February 2024*

1515.4 نقطة Point — %1.81

* % change since the beginning of 2024

* % التغير منذ بداية عام 2024

نشاط الإستثمار الأجنبي لشهر شباط 2024

Foreign Investment Activity, February 2024

قيمة الأسهم المشتراة value of shares purchased	قيمة الأسهم المباعة value of shares sold
8.9 مليون دينار JD million	31.7 مليون دينار JD million

صافي استثمار غير الأردنيين Net Non-Jordanian investments
-22.8 مليون دينار JD million

القيمة السوقية للأسهم المدرجة

The Market Capitalization of Listed Companies

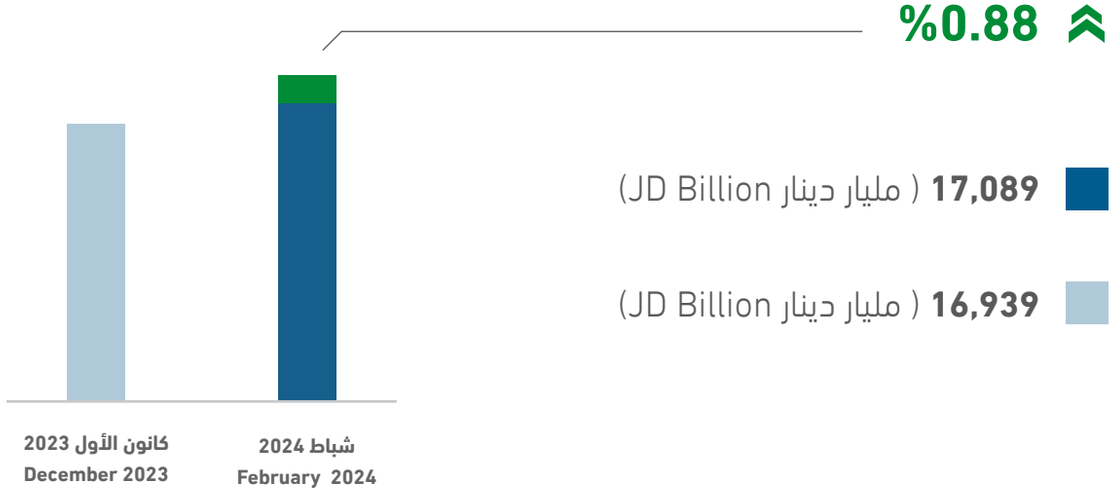

القيمة السوقية للبورصة موزعة حسب الجنسية لشهر شباط 2024

Non-Jordanian Ownership in Listed Companies, February 2024



القيمة السوقية موزعة قطاعياً كما في نهاية شهر شباط 2024

Market Capitalization of the ASE by Sector, February 2024



أهم المؤشرات القطاعية لبورصة عمان شباط 2024

The ASE Main Sectoral Indicators, February 2024

Sector	العام GENERAL	الصناعة INDUSTRIAL	الخدمات SERVICES	المالي FINANCIAL	القطاع
Market Capitalization (JD million)	17,088.7	5,680.0	2,604.4	8,804.3	القيمة السوقية (مليون دينار)
Value Traded (JD million)	99.3	20.4	25.5	53.4	حجم التداول (مليون دينار)
Index (point)	2467.3	4885.1	1,702.4	2,714.4	الرقم القياسي العام (نقطة)
P/E Ratio (times)	8.24	7.37	11.55	9.06	نسبة القيمة السوقية الى العائد (مرة)
P/BV (times)	1.01	1.56	1.34	0.78	نسبة القيمة السوقية الى القيمة الدفترية (مرة)
Dividend Yield Ratio (%)	6.73	7.43	6.54	5.78	نسبة الارباح الموزعة الى القيمة السوقية (%)
Non-Jordanian Ownership of Market Cap.(%)	47.1	52.4	21.4	51.3	نسبة مساهمة غير الأردنيين في القيمة السوقية (%)

مؤشرات أداء بورصة عمان

The ASE Performance Indicator

	التغير (%) Change (%)	كانون الثاني January	شباط February	
Trading Value (JD million)	**6.5**	106,2	99,3	حجم التداول (مليون دينار)
Avg. Daily Trading Value (million)	**2.1**	4,8	4,7	المعدل اليومي لحجم التداول (مليون)
No. of Traded Shares (million)	**16.9**	93,1	77,3	عدد الأسهم (مليون)
No. of Transaction (thousand)	**18.9**	59,5	48,2	عدد العقود (بالألف)
Market Capitalization (million)	**0.6**	17,199	17,089	القيمة السوقية (مليون)

الرقم القياسي القطاعي لأسعار الأسهم المرجح بالقيمة السوقية للأسهم الحرة شهرياً

Monthly Free Float Weighted Price Index By Sector

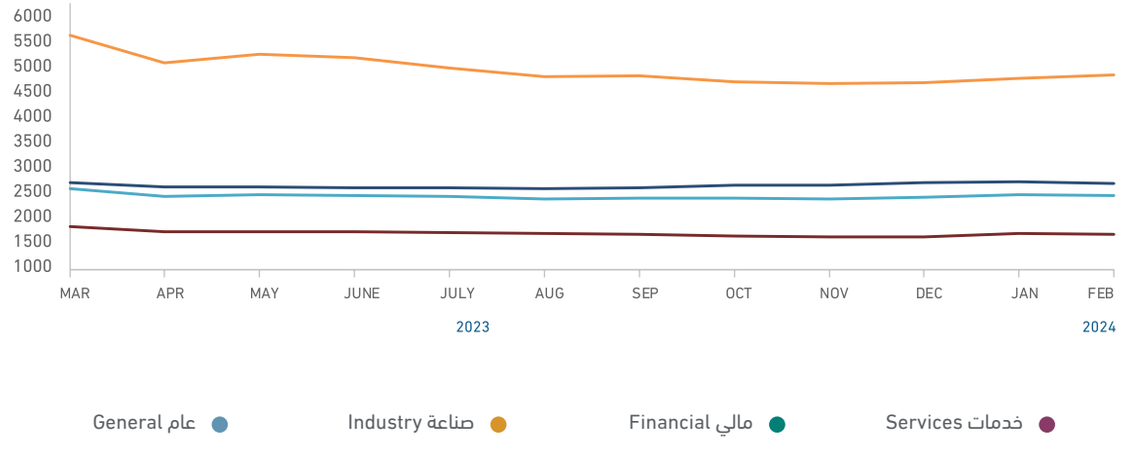

أحجام التداول اليومية خلال شهر شباط 2024

Daily Trading Value, February 2024

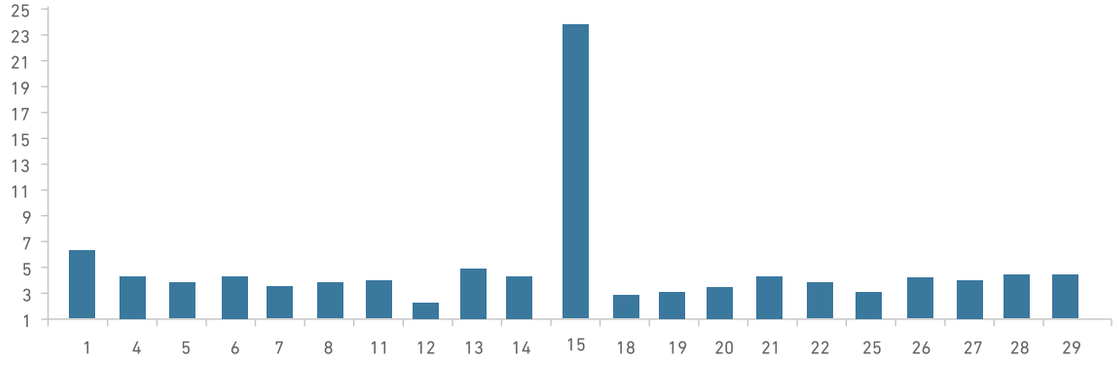

الرقم القياسي اليومي للبورصة خلال شهر شباط 2024

Daily Index, February 2024

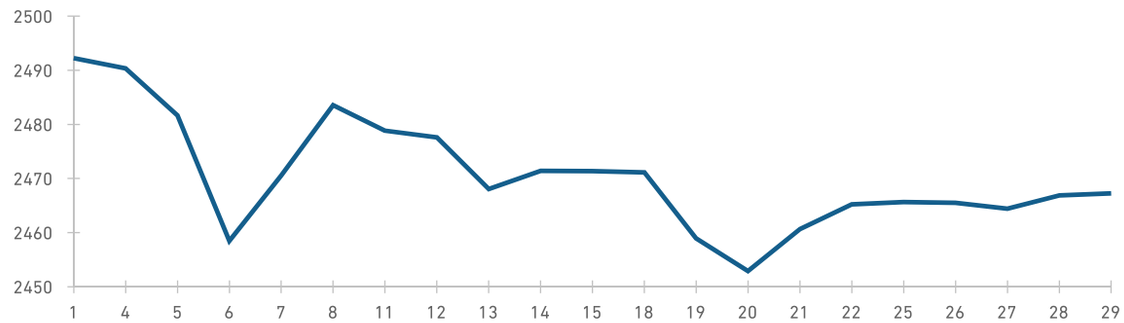

المساهمة القطاعية لحجم التداول في بورصة عمان خلال شهر شباط 2024

The Sectoral Distribution of Trading Value at the ASE, February 2024

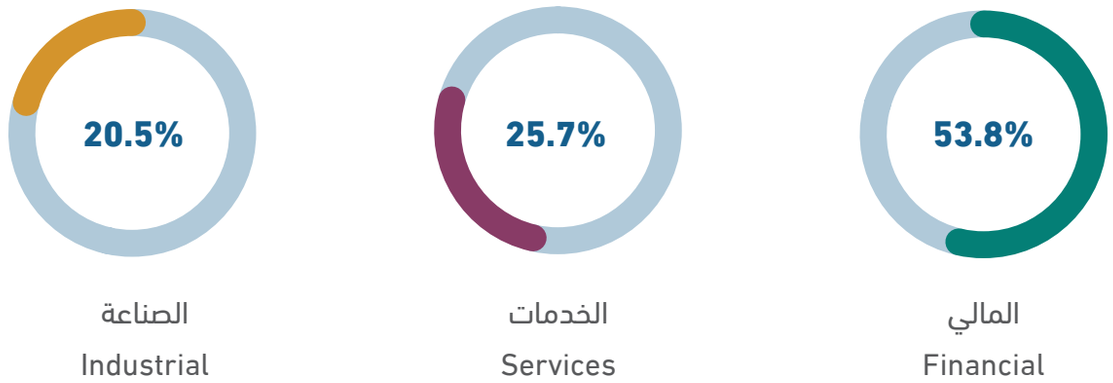

الشركات العشر الاكثر ارتفاعاً في أسعار أسهمها خلال شهر شباط 2024 (دينار أردني)

Gainers Performers, February 2024 (JD)

COMPANY'S NAME	حجم التداول Trading Volume	التغير (%) Change (%)	اغلاق الشهر السابق Previous Month Closing	اغلاق هذا الشهر This Month Closing	اسم الشركة
SPECIALIZED JORDANIAN INVESTMENT	447,282.07	75.9	0.58	1.02	الأردنية للاستثمارات المتخصصة
NOPAR FOR TRADING AND INVESTMENT	22,475.37	37.2	0.78	1.07	نوبار للتجارة والاستثمار
PREMIER BUSINESS AND PROJECTS CO.LTD	166,368.79	31.5	0.92	1.21	المتصدرة للأعمال والمشاريع
INJAZ FOR DEVELOPMENT & PROJECTS	1,210,387.66	22.7	0.22	0.27	انجاز للتنمية والمشاريع المتعددة
JORDAN FRENCH INSURANCE	450.31	17.6	0.68	0.80	الاردنية الفرنسية للتأمين
UBOUR LOGISTIC SERVICES PLC	26,253.83	16.2	0.74	0.86	العبور للشحن والنقل
AFAQ HOLDING FOR INVESTMENT & REAL ESTATE DEVELOPMENT CO. P.L.C	429,191.40	16.0	0.50	0.58	آفاق للاستثمار والتطوير العقاري القابضة
ALENTKAEYA FOR INVESTMENT&REALESTATE DEVELOPMENT COMPANY PLC	147,892.25	15.6	0.45	0.52	الانتقائية للاستثمار والتطوير العقاري
AL-QUDS READY MIX	522,407.73	15.2	0.92	1.06	القدس للصناعات الخرسانية
DIMENSIONS:JORDAN AND EMIRATES COMMERCIAL INVESTMENTS CORPORATION	2,227,883.98	14.6	5.15	5.90	أبعاد الأردن والإمارات للاستثمار التجاري

الشركات العشر الاكثر انخفاضاً في أسعار أسهمها خلال شهر شباط 2024 (دينار أردني)

Losers Performers, February 2024 (JD)

COMPANY'S NAME	حجم التداول Trading Volume	التغير (%) Change (%)	اغلاق الشهر السابق Previous Month Closing	اغلاق هذا الشهر This Month Closing	اسم الشركة
ALDAMAN FOR INVESTMENTS	168.75	52.6	0.95	0.45	الضمان للاستثمار
RUM GROUP FOR TRANSPORTATION & TOURISM INVESTMENT	34,235.86	25.0	0.12	0.09	مجموعة رم للنقل والاستثمار السياحي
UNION TOBACCO & CIGARETTE INDUSTRIES	1,197,282.36	22.9	0.70	0.54	مصانع الاتحاد لانتاج التبغ والسجائر
SINIORA FOOD INDUSTRIES PLC	15,978.22	20.6	4.32	3.43	سنيورة للصناعات الغذائية
NATIONAL ALUMINIUM INDUSTRIAL	31,749.42	15.6	0.90	0.76	الوطنية لصناعات الالمنيوم
UNION INVESTMENT CORPORATION	2,265,993.16	14.3	0.35	0.30	الاتحاد للاستثمارات المالية
THE JORDAN PIPES MANUFACTURING	13,957.20	14.0	0.43	0.37	الاردنية لصناعة الأنابيب
JORDAN HOTELS & TOURISM	2,080.79	13.7	2.55	2.20	الفنادق والسياحة الاردنية
CENTURY INVESTMENT GROUP	298,104.35	13.6	0.22	0.19	مجموعة العصر للاستثمار
TRANSPORT& INVESTMENT BARTER COMPANY	105,015.45	13.6	0.22	0.19	المقايضة للنقل والاستثمار

الشركات العشر الاكثر تداولاً في بورصة عمان لشهر شباط 2024 (دينار أردني)

Top Ten Companies by Value Traded at The ASE, February 2024 (JD)

COMPANY'S NAME	CLOSING PRICE سعر الإغلاق		% التداول الكلي للبورصة % To the Total Value Traded	حجم التداول Value Traded	اسم الشركة
	الشهر السابق LAST MONTH	الشهر الحالي THIS MONTH			
BANK AL ETIHAD	1.84	1.97	22.7	22,519,761	بنك الإتحاد
JORDAN PHOSPHATE MINES	11.33	11.71	11.1	11,040,079	مناجم الفوسفات الاردنية
JORDAN TELECOM	2.69	2.74	10.2	10,085,060	الاتصالات الأردنية
ARAB BANK	4.63	4.48	6.3	6,267,877	البنك العربي
JORDAN ELECTRIC POWER	1.95	2.00	5.7	5,627,104	الكهرباء الاردنية
AL-TAJAMOUAT FOR TOURISTIC PROJECTS CO PLC	0.54	0.54	2.9	2,930,254	التجمعات للمشاريع السياحية
JORDAN PETROLEUM REFINERY	5.09	5.03	2.8	2,826,499	مصفاة البترول الأردنية /جوبترول
UNION INVESTMENT CORPORATION	0.35	0.30	2.3	2,265,993	الاتحاد للاستثمارات المالية
AL-FARIS NATIONAL COMPANY FOR INVESTMENT & EXPORT	0.67	0.60	2.3	2,235,995	الفارس الوطنية للاستثمار والتصدير
DIMENSIONS:JORDAN AND EMIRATES COMMERCIAL INVESTMENTS CORPORATION	5.15	5.90	2.2	2,227,884	أبعاد الأردن والإمارات للاستثمار التجاري
TOTAL	**-**	**-**	**68.5**	**68,026,506**	**المجموع**

الشركات العشر الأكبر من حيث القيمة السوقية كما في نهاية شهر شباط 2024 (دينار أردني)

Top Ten Companies by Market Capitalization at The ASE, February 2024 (JD)

COMPANY'S NAME	CLOSING PRICE سعر الإغلاق		% إلى القيمة السوقية للبورصة % To the Total Market Cap.	القيمة السوقية (مليون دينار) Market Cap. (JD million)	اسم الشركة
	الشهر السابق LAST MONTH	الشهر الحالي THIS MONTH			
JORDAN PHOSPHATE MINES	11.33	11.71	17.0	2898.2	مناجم الفوسفات الاردنية
ARAB BANK	4.63	4.48	16.8	2870.8	البنك العربي
THE ARAB POTASH	25.90	25.80	12.6	2149.6	البوتاس العربية
THE HOUSING BANK FOR TRADE AND FINANCE	3.72	3.69	6.8	1162.4	بنك الاسكان للتجارة والتمويل
JORDAN ISLAMIC BANK	4.18	4.09	4.8	818.0	البنك الإسلامي الأردني
CAPITAL BANK OF JORDAN	2.05	2.03	3.1	534.0	بنك المال الأردني
JORDAN TELECOM	2.69	2.74	3.0	513.8	الاتصالات الأردنية
JORDAN PETROLEUM REFINERY	5.09	5.03	2.9	503.0	مصفاة البترول الأردنية /جوبترول
BANK OF JORDAN	2.28	2.29	2.7	458.0	بنك الاردن
BANK AL ETIHAD	1.84	1.97	2.3	394.0	بنك الإتحاد
TOTAL	**-**	**-**	**72.0**	**12,301.8**	**المجموع**

المؤشرات الاحصائية الرئيسية لنشاط بورصة عمان للشركات المدرجة

Key Statistics of the ASE for Listed Companies

	2024		2024	2023	2022	2021	2020	2019	
	شباط February	كانون الثاني January							
Market Capitalization (JD million)	17,088.7	17,199.3	17,088.7	16,939.2	18,003.8	15,495.7	12,907.8	14,914.8	القيمة السوقية (مليون دينار)
Value Traded (JD million)	99.3	106.2	205.6	1457.0	1903.7	1,963.6	1,048.8	1,585.4	حجم التداول (مليون دينار)
Average Daily Trading (JD million)	4.7	4.8	4.8	5.9	7.7	7.9	4.9	6.4	المعدل اليومي لحجم التداول (مليون دينار)
No. of Traded Shares (million)	77.3	93.1	170.5	1120.2	1155.7	1,538.2	1,142.7	1,247.2	عدد الاسهم المتداولة (مليون)
No. of Transactions (thousand)	48.2	59.5	107.7	686.0	737.9	818.3	421.0	503.0	عدد العقود المنفذة (بالالف)
Free Float Price Index ASEGI (point)	2467.3	2480.8	2467.3	2431.2	2501.6	2,118.6	1,657.2	1,815.2	الرقم القياسي المرجح بالقيمة السوقية للأسهم الحرة ASEGI (نقطة)
Free Float Price Index ASE20 (point)	1332.5	1337.6	1332.5	1308.8	1345.3	1,074.4	806.5	891.0	الرقم القياسي المرجح بالقيمة السوقية للأسهم الحرة ASE20 (نقطة)
Total Return Index ASETR (point)	1515.4	1521.1	1515.4	1488.5	1430.2	1,074.4	-	-	مؤشر العائد الكلي ASETR (نقطة)
Turnover Ratio (%)	1.23	1.48	2.71	18.09	18.56	24.17	17.35	18.23	معدل دوران السهم (%)
No. of Trading Days	21	22	43	249	248	247	213	249	عدد ايام التداول
Non-Jordanian Ownership of Market Cap.(%)	47.1	47.3	47.1	47.5	48.1	48.1	51.1	51.6	نسبة مساهمة غير الاردنيين في القيمة السوقية (%)
Net Investment of Non-Jordanians (JD million)	-22.80	-4.01	-26.8	-30.1	-68.0	-60.9	-67.5	114.1	صافي استثمار غير الاردنيين (مليون دينار)
Market Capitalization / GDP (%)	50.7	51.1	50.7	50.3	56.0	49.9	41.5	49.7	القيمة السوقية الى الناتج المحلي (%)
Transactions Through The SDC- Shares (JD million)**	5.0	3.7	8.7	86.7	272.1	393.8	982.3	133.4	عمليات التحويل من خلال مركز الايداع - الأسهم (مليون دينار)**
Primary Issues of Shares (JD million)***	0.00	0.00	0.0	184.2	162.9	81.4	0.4	28.9	الاصدارات الأولية من الأسهم (مليون دينار)***
Primary Issues of Bonds (JD million)***	365.00	4.16	369.2	7,583.9	6,922.3	5,729.4	6,411.2	5,541.3	الاصدارات الأولية من السندات (مليون دينار)***
Primary Issues of Islamic Sukuk (JD million)***	0.00	0.00	0.0	0.0	0.0	225.0	0.0	0.0	الاصدارات الأولية من الصكوك الإسلامية (مليون دينار)***

***Cumulative up to February**
****Source : Securities Depository Center**
*****Source : Jordan Securities Commission**

*** تراكمي حتى نهاية شهر شباط**
**** المصدر: مركز إيداع الأوراق المالية**
***** المصدر: هيئة الأوراق المالية**

نشرة تداول (السوق الأول والسوق الثاني) من 2024/02/01 ولغاية 2024/02/29

Monthly Bulletins (First And Second Market) From 01/02/2024 to 29/02/2024

2024-02-01 - 2024-02-29

شركة	الرمز الحرفي	السوق	سعر اغلاق الشهر السابق	اعلى سعر	ادنى سعر	سعر الاغلاق	التغير عن سعر الإغلاق السابق	معدل السعر	حجم التداول دينار	عدد الاسهم	عدد العقود	حركة دوران السهم	عدد ايام التداول
قطاع المالي									33,066,660	34,839,073	23,189	المؤشر : 2,714.36	التغير : -1.20%
البنوك									15,954,209	6,124,118	6,142	المؤشر : 4,135.46	التغير : -1.23%
البنك العربي	ARBK	1	4.63	4.61	4.44	4.48	0.15-	4.50	6,267,877	1,393,344	1,755	0.22	21
بنك الاسكان	THBK	1	3.72	3.72	3.67	3.69	0.03-	3.69	132,590	35,896	115	0.01	17
بنك المال	CAPL	1	2.05	2.06	1.99	2.03	0.02	2.02	1,972,796	977,864	657	0.37	21
البنك الاهلي	AHLI	1	1.08	1.09	1.07	1.08	0.00	1.08	629,061	582,559	492	0.29	21
بنك الاردن	BOJX	1	2.28	2.30	2.25	2.29	0.01	2.27	627,865	276,057	325	0.14	20
بنك الإسلامي الأردني	JOIB	1	4.18	4.28	4.07	4.09	0.09-	4.13	2,111,408	511,863	687	0.26	21
بنك الإتحاد	UBSI	1	1.84	1.98	1.83	1.97	0.13	1.91	2,188,836	1,149,187	816	0.58	21
بنك القاهرة عمان	CABK	1	1.39	1.40	1.35	1.38	0.01-	1.37	677,310	494,147	355	0.26	21
الأردني الكويتي	JOKB	1	2.57	2.64	2.24	2.32	0.25-	2.46	865,426	351,778	490	0.24	20
بنك الاستثمار العربي	AJIB	1									96	0.06	17

للنشرة التفصيلية اضغط هنا For more Details click here

نشرة تداول الأورق المالية غير المدرجة من 2024/02/01 ولغاية 2024/02/29

Monthly OTC Bulletins From 01/02/2024 to 29/02/2024

2024-02-01 - 2024-02-29

الرمز الرقمي	شركة	الرمز الحرفي	سعر الاغلاق السابق	اعلى سعر	ادنى سعر	سعر الاغلاق	التغير عن سعر الإغلاق السابق	معدل السعر	حجم التداول دينار	عدد الاسهم	عدد العقود	عدد ايام التداول
111027	بيتنا	BAMB	0.19	0.19	0.16	0.17	0.02-	0.17	18,134	109,899	141	16
121018	فيلادلفيا للتأمين	PHIN	0.51	0.33	0.30	0.33	0.18-	0.30	424	1,393	9	1
121020	الاتحاد العربي	AIUI	0.48	0.47	0.38	0.38	0.10-	0.38	222,004	581,548	92	15
121026	الضامنون العرب	ARAS	0.17	0.19	0.16	0.16	0.01-	0.18	4,322	24,380	36	9
121033	داركم	DRKM	0.45	0.48	0.41	0.47	0.02	0.46	109,058	235,079	17	4

للنشرة التفصيلية اضغط هنا For more Details click here

National Economy and latest Development

الاقتصاد الوطني وآخر التطورات

• The value of total exports decreased during the year 2023 to reach JD8,939 million by 1.5%, compared to the same period in 2022. The value of national exports amounted to JD 8272 million during the year 2023, a decrease of 1.1%, compared to the same period in 2022. The value of re-exports amounted to JD 667 million during the year 2023, a decrease of 5.8%, compared to the same period in 2022. As for imports, their value reached JD 9320 million during the year 2023, a decrease of 6.0%, compared to the same period in 2022.
(www.dos.gov.jo)

• The General Consumer Price Index for February 2024 increased by 1.57%, compared to the same month of 2023, a slight increase of 0.27% (less than one percentage point), compared to the previous month of January 2024.
(www.dos.gov.jo)

• Jordan's growth rate in the third quarter of 2023 was at 2.7% of GDP at constant market prices, compared to the same period of 2022. The growth rate of GDP (gross domestic product) at constant market prices from the beginning of 2023 until the end of September amounted to 2.7%, compared to the same period last year, as GDP rose to JD24.067 billion in the third quarter of last year, compared to JD23.429 billion in the same period of 2022.
(www.petra.gov.jo)

• The unemployment rate reached 21.4% during the fourth quarter of 2023, a decrease of 1.5% points compared to the fourth quarter of 2022, when it reached 22.9%, and a decrease of 0.9% points compared to the third quarter of this year.
(www.dos.gov.jo)

• The Central Bank of Jordan has launched the National Financial Inclusion Strategy (2023-2028), with the presence of all stakeholders from ministries, private and public sectors, and international organizations who participated in drafting the strategy and support financial inclusion endeavors in the Hashemite Kingdom of Jordan. The launch of the National Financial Inclusion Strategy (2023-2028) comes in response to the Economic Modernization Vision (**EMV**) and its implementation plan. The strategy aims to implement ambitious policies and programs to achieve sustainable economic growth and inclusive social and economic development that is reflected in the business sector and society overall.
(www.cbj.gov.jo)

• The **CBJ**, in cooperation with operating Islamic banks, has developed new monetary policy instruments that are compatible with the provisions of tolerant Islamic Sharia. The developed instruments will contribute to increasing the effectiveness and efficiency of liquidity management in the monetary market, and help Islamic banks manage their liquidity with greater flexibility and create an effective interbank market. These instruments will enable the **CBJ** to provide intraday liquidity to Islamic banks, as well as overnight to one-week liquidity provisions, either upon the

• انخفضت قيمة الصادرات الكلية خلال عام 2023 لتبلغ 8,939 مليون ديناراً بنسبة 1.5% مقارنة بنفس الفترة من عام 2022، وبلغت قيمة الصادرات الوطنية 8272 مليون ديناراً خلال عام 2023 بانخفاض نسبته 1.1% مقارنة بنفس الفترة من عام 2022. وبلغت قيمة المعاد تصديره 667 مليون ديناراً خلال عام 2023 بانخفاض نسبته 5.8% مقارنة بنفس الفترة من عام 2022. أما المستوردات، فقد بلغت قيمتها 9320 مليون ديناراً خلال عام 2023 بانخفاض نسبته 6.0% مقارنة بنفس الفترة من عام 2022.

(www.dos.gov.jo)

• ارتفع الرقم القياسي العام لأسعار المستهلك لشهر شباط من عام 2024 بنسبة 1.57% مقارنةً مع الشهر المقابل من عام 2023، وارتفاعاً طفيفاً نسبته 0.27% (أقل من نقطة مئوية واحدة) مقارنةً مع شهر كانون ثاني الذي سبقه من عام 2024.

(www.dos.gov.jo)

• حقق الناتج المحلي الإجمالي للمملكة، نموا بنسبة 2.7% بأسعار السوق الثابتة خلال الربع الثالث من العام الماضي، مقارنة مع الفترة نفسها من عام 2022، وإن نسبة نمو الناتج المحلي الإجمالي بأسعار السوق الثابتة منذ بداية عام 2023 حتى نهاية أيلول الماضي بلغت 2.7%، مقارنة مع الفترة نفسها من العام الماضي، إذ ارتفع الناتج المحلي إلى 24.067 مليار دينار للربع الثالث من العام الماضي مقارنة بـ 23.429 مليار لنفس الفترة في عام 2022.
(www.petra.gov.jo)

• بلغ معدل البطالة 21.4% خلال الربع الرابع من عام 2023 بانخفاض مقداره 1.5 نقطة مئوية عن الربع الرابع من عام 2022 حيث بلغ آنذاك 22.9%، وبانخفاض مقداره 0.9 نقطة مئوية مقارنة مع الربع الثالث من هذا العام.
(www.dos.gov.jo)

• أطلق البنك المركزي الأردني الاستراتيجية الوطنية للاشتمال المالي للأعوام (2023-2028)، بحضور ممثلين عن شركائه من الوزارات، ومؤسسات القطاعين العام والخاص، والمنظّمات الدّولية، الذين ساهموا في إعداد الاستراتيجيّة ودعم مسيرة الاشتمال المالي في المملكة الأردنيّة الهاشميّة. يأتي إطلاق الاستراتيجيّة الوطنيّة للاشتمال الماليّ (2023-2028) استجابةً لتحقيق رؤية التحديث الاقتصاديّ وبرنامجها التنفيذي، حيث تسعى إلى تطبيق سياسات وبرامج تهدف بدورها إلى تحقيق نموّ اقتصادي مستدام، وتنميةٍ اقتصاديّةٍ واجتماعيّةٍ شاملة، تمس كافة قطاعات الأعمال وجميع شرائح المجتمع.

(www.Cbj.gov.jo)

• قام البنك المركزي بالتعاون مع البنوك الإسلامية العاملة باستحداث أدوات جديدة للسياسة النقدية تتوافق وأحكام الشريعة الإسلامية السمحاء. وستسهم الادوات المستحدثة في زيادة فاعلية إدارة السيولة في السوق النقدي وكفاءتها، ومساعدة البنوك الإسلامية على إدارة سيولتها بمرونة أكبر وإيجاد سوق فعال فيما بينها. وبموجب هذه الأدوات، سيكون البنك المركزي قادراً على توفير السيولة النهارية للبنوك الإسلامية، وكذلك توفير السيولة لليلة واحدة ولغاية أسبوع بناءً على طلبها، أو بمبادرة من البنك المركزي في الوقت والأجل والحجم الذي يراه البنك المركزي مناسباً وبما يحقق الأهداف التشغيلية للسياسة النقدية.

(www.Cbj.gov.jo)

banks' request or through the CBJ's initiative at the time, term, and volume that the CBJ deems appropriate and in a manner that achieves the operational targets of monetary policy.
(www.cbj.gov.jo)

• Minister of Planning and International Cooperation and Jordan's Governor at the European Bank for Reconstruction and Development (**EBRD**) Zeina Toukan met **EBRD** First Vice President Jurgen Rigterink. The **EBRD** delegation's visit to Amman focused on understanding the EBRD's activities within the Kingdom and exploring economic and investment prospects in Jordan. The Minister assured the importance of the Bank as a development partner for Jordan in implementing the economic modernization vision by providing financing for priority development and investment projects. The discussions went over opportunities for cooperation across several sectors including water management, sanitation, transportation, social infrastructure, high-value industries, mining, tourism, green energy, and financing support for small and medium-sized enterprises (**SMEs**), in addition to the potential assistance in the electricity sector and the identification of new projects for public-private partnerships, besides the importance of the expansion of the bank's portfolio to bolster the private sector and prioritize the Aqaba Special Economic Zone Authority's projects.
(www.mop.gov.jo)

• The International Finance Corporation announced an increase in its support for the private sector in Jordan to implement the vision of economic modernization, by signing 3 agreements within the framework of the partnership with the government of the Netherlands, to enhance women's participation in the labor force, encourage green buildings, and promote entrepreneurship, especially for women and refugees.
(www.petra.gov.jo)

• Preliminary data issued by the Central Bank indicate that tourism income during February of this year grew by 8.9%, compared to the same month in 2023, to reach $549.6 million. Despite the impact of the war in Gaza on the tourism sector, the Kingdom has managed to overcome the consequences and achieve growth in tourism income during the corresponding period of the previous year. During the first two months of the current year, tourism income increased by 4.5%, to reach $1.1 billion.
(www.petra.gov.jo)

• التقت وزيرة التخطيط والتعاون الدولي محافظ الأردن لدى البنك الأوروبي لإعادة الإعمار والتنمية بالسيد يورجن ريجترينك النائب الأول لرئيس البنك الأوروبي لإعادة الإعمار والتنمية (**EBRD**) والوفد المرافق بهدف الاطلاع على أنشطة البنك في الأردن والتعرف على الفرص الاقتصادية والاستثمارية في المملكة من أجل تحديد المجالات المحتملة للدعم المستقبلي للبنك في الأردن. وأكدت الوزيرة على أهمية البنك كشريك تنموي للأردن في تحقيق أهداف الرؤية الاقتصادية من خلال توفير التمويل للمشاريع التنموية والاستثمارية ذات الأولوية، وجرى التباحث في فرص وإمكانات للتعاون بين الجانبين في قطاعات المياه والصرف الصحي والنقل والبنية التحتية الاجتماعية والصناعات عالية القيمة والصناعات التعدينية والسياحة والطاقة الخضراء وتوفير التمويل لدعم المشاريع الميكروية والصغيرة والمتوسطة، بالإضافة إلى دعم محتمل في قطاع الكهرباء، وكذلك المساعدة في تحديد مشاريع جديدة للشراكة بين القطاعين العام والخاص، إلى جانب أهمية توسيع محفظة البنك الموجهة لدعم القطاع الخاص والمشاريع ذات الأولوية لسُلطة منطقة العقبة الاقتصادية الخاصة.
(www.mop.gov.jo)

• أعلنت مؤسسة التمويل الدولية عن زيادة مساندتها للقطاع الخاص في الأردن لتنفيذ رؤية التحديث الاقتصادي، بتوقيع 3 اتفاقيات في إطار الشراكة مع حكومة هولندا، على تعزيز مشاركة المرأة في قوة العمل، وتشجيع المباني الخضراء، وتعزيز ريادة الأعمال، خاصة للنساء واللاجئين.
(www.petra.gov.jo)

• تشير البيانات الأولية الصادرة عن البنك المركزي إلى تحقيق الدخل السياحي خلال شهر شباط من العام الحالي نموًا بنسبة 8.9%، مقارنة مع ذات الشهر من عام 2023، ليبلغ 549.6 مليون دولار. واستطاعت المملكة تجاوز تبعات حرب غزة على أداء القطاع السياحي بتحقيقه ارتفاعا في مستوى الدخل السياحي، مقارنة بنفس الفترة من العام الماضي. وخلال الشهرين الأولين حقق الدخل السياحي ارتفاعًا بنسبة 4.5%، ما قيمته 1.1 مليار دولار.
(www.petra.gov.jo)

Join Us