



عمان في : ٢٠٢٥/٤/٦

اشارتنا : ٣٢١/١/١/٢/١٠١

السادة / هيئة الاوراق المالية المحترمين  
السادة / بورصة عمان المحترمين  
عمان - الاردن

تحية وبعد ،

الموضوع : التقرير السنوي لعام ٢٠٢٤

بالإشارة إلى الموضوع أعلاه ، نرفق لكم التقرير السنوي للشركة لعام ٢٠٢٤ ، علماً بأن  
البيانات المالية خاضعة لموافقة البنك المركزي الأردني ، وسيتم إعادة إرسال التقرير السنوي بالصورة  
النهائية فور استلامنا موافقة البنك المركزي على نشر البيانات المالية الختامية للعام ٢٠٢٤ .

وتفضلوا بقبول فائق الاحترام ،،،

مؤنس حداد

نائب المدير العام للشؤون المالية

\* نسخة السادة / البنك المركزي الأردني المحترمين .

Lara/C

الشرق  
الأوسط  
للتأمين



Middle  
East  
Insurance

التقرير السنوي  
2024





جَلالة الملك عبد الله الثاني بن الحسين المعظم





وليّ العهد صاحب السمو الملكي  
الأمير الحسين بن عبد الله الثاني المعظم



# قائمة المحتويات





كلمة رئيس مجلس الإدارة

تقرير مجلس الإدارة

تقرير الحوكمة

تقرير مدقق الحسابات المستقل

قائمة المركز المالي  
كما في 31 كانون الأول 2024

قائمة الربح أو الخسارة- تأمينات الحياة  
للسنة المالية المنتهية في 31 كانون الأول 2024

قائمة الربح أو الخسارة  
للسنة المالية المنتهية في 31 كانون الأول 2024

قائمة الدخل الشامل الآخر  
للسنة المالية المنتهية في 31 كانون الأول 2024

قائمة التغيرات في حقوق المساهمين  
للسنة المالية المنتهية في 31 كانون الأول 2024

قائمة التدفقات النقدية  
للسنة المالية المنتهية في 31 كانون الأول 2024

إيضاحات حول القوائم المالية  
للسنة المالية المنتهية في 31 كانون الأول 2024



كلمة رئيس مجلس الإدارة



## حضرات السادة المساهمين الكرام،

يسرني أن أشارك معكم تقريرنا السنوي لعام 2024، مستعرضاً ليس فقط أداء الشركة في عام مليء بالتحديات، ولكن أيضاً لمناقشة السياق الواسع للأداء الإقتصادي العالمي وتأثيره على بلدنا الحبيب، كان العام الماضي مثال واضح على التحديات التي يمكن أن تواجه الإقتصاد العالمي. من حرب روسيا وأوكرانيا، التي تسببت في اضطرابات كبيرة في أسواق الطاقة والغذاء، إلى حرب غزة التي أدت إلى توترات إقليمية متزايدة، ناهيك عن التقلبات السياسية التي شهدتها الكثير من الدول في مختلف أرجاء العالم، والتي أضافت المزيد من حالة عدم اليقين إلى الأسواق العالمية، مما أثر بشكل كبير في الإقتصاد العالمي وعلى الاستثمار والتجارة الدولية مما أدى إلى تأثير ملموس على معدلات التضخم العالمي، وقد أثرت هذه الديناميكيات بشكل كبير في التوقعات الإقتصادية العالمية كل تحدٍ من التحديات التي ذكرتها سابقاً لم يكن سوى جزء من المعضلة الأكبر التي واجهت الإقتصاد العالمي

وبالإضافة لهجمات البحر الأحمر، فقد تسببت في تعطيل سلاسل التوريد العالمية بشكل كبير، مما زاد من التكاليف وأثر سلباً في الإنتاجية ومواعيد التسليم.

أداء الإقتصاد الوطني على الرغم من هذه الرياح العالمية المعاكسة، إلا أن الإقتصاد الأردني أظهر كعادته مرونة ملحوظة، ووصل نمو الناتج المحلي الإجمالي إلى 2.4% في الربع الثالث من عام 2024، متجاوزاً التقديرات الأولية. وهذا دليل على التدابير الإستباقية التي اتخذتها المملكة وقدرتها على التكيف مع مختلف الظروف والتحديات الصعبة التي شهدتها معظم دول العالم، تراوح معدل التضخم في المملكة المسجل نهاية العام الماضي 1.56% و قد انخفض عن مستواه المسجل في العام 2023 بنسبة تقارب 25%، كما واصلت الحكومة الأردنية جهودها الحثيثة لضبط أوضاع المالية العامة مع التركيز على الإصلاحات عالية الجودة لتعزيز الكفاءة المالية العامة، وضمان القدرة على تحمل الديون، وأن المؤشرات الإقتصادية الرئيسية لعام 2025 تؤكد إستمرار تعافي الإقتصاد الأردني مدفوعاً برؤية التحديث الإقتصادي التي أطلقت برعاية جلالة الملك عبدالله الثاني في حزيران 2022.

نظراً للظروف التي تم ذكرها أعلاه قامت الشركة بزيادة تحوطها في عملياتها و التأكد من كفاية جميع مخصصاتها الفنية و المالية برفعها بقيمة تتجاوز 1,500,000 دينار، لمواجهة جميع الظروف التي يمكن أن تتعرض لها شركتكم، وتمكنت الشركة بجهود مجلس الإدارة والإدارة التنفيذية و كافة موظفيها من مواصلة أداء متميز والحفاظ على نتائج إيجابية خلال عام 2024، حيث أزهت الشركة أرباحاً إجمالية بقيمة 676,102 دينار، كما بلغت إيرادات عقود التأمين مبلغ 52,651,806 دينار، و حافظت الشركة على تنوع و توازن إيراداتها من الأقساط و بلغت حقوق الملكية 36,117,837 دينار  
أما بخصوص استراتيجية العمل التي ستوجه مسيرتنا في السنوات الثلاث القادمة ( 2025-2027 ) فاننا نضع أمام أعيننا أهدافاً واضحة ومدرسة بعناية لضمان النجاح والنمو المستدام والابتكار المستمر ويسعدني هنا ان اوضح هذه الاستراتيجية

تستند استراتيجيتنا للأعوام الثلاثة القادمة إلى نهج واضح يهدف إلى تحقيق نمو مستدام، تعزيز الكفاءة التشغيلية، ودفع الابتكار لضمان مكانة تنافسية قوية في السوق

### 1. عام 2025 | الإصلاحات السريعة وبناء الأساس

تركز هذه المرحلة على تعزيز استراتيجيات عملاء الشركات لتحقيق مكاسب سريعة، مع وضع الأسس القوية لدخول سوق التجزئة وفق نهج مدروس ومستدام.

### 2. عام 2026 | توسع التجزئة والتحسين

سنبدأ بالتوسع في قطاع التجزئة من خلال تحسين الخدمات المقدمة واستقطاب شرائح جديدة، مع استمرار تحسين تجربة العملاء في قطاع الشركات لضمان ولائهم وتعزيز العائدات.

### 3. عام 2027 | تحقيق النمو المتوازن والريادة السوقية

سنركز على تحقيق التوازن المستدام بين قطاعي الشركات والتجزئة، مما يعزز مكانتنا الريادية في السوق ويرفع من كفاءة الأداء والتنافسية.





### الركائز الاستراتيجية الأساسية لتحقيق هذه الأهداف:

- **التركيز على العميل:** تعزيز تجربة العملاء عبر جميع القطاعات لضمان رضاهم وزيادة ولائهم، وبما يتجاوز توقعاتهم.
- **التحول الرقمي:** تسريع عمليات الأتمتة، تعزيز الأمن السيبراني، وتقديم حلول رقمية متكاملة لتحسين الكفاءة التشغيلية وتلبية متطلبات العملاء بأسرع وقت وأفضل أداء.
- **الابتكار في المنتجات وتطوير السوق:** تقديم حلول تأمينية جديدة وتوسيع نطاق الأعمال لتلبية الاحتياجات المتزايدة للسوق.
- **التميز التشغيلي وإدارة المخاطر:** تحسين كفاءة العمليات التأمينية وتقليل المخاطر التشغيلية والمالية وفق أفضل الممارسات العالمية.
- **تعزيز القيادة الداخلية وتطوير المواهب:** الاستثمار في الكوادر البشرية وتعزيز مهارات القيادة لضمان استدامة النجاح والنمو.

أيها المساهمين الكرام، هذه هي مساراتنا الاستراتيجية التي نسعى من خلالها لبناء مستقبل مشرق ومزدهر. ونحن على يقين بأن التزامنا بهذه الاستراتيجيات سيمكننا من تحقيق أهدافنا المستقبلية، والحفاظ على المركز المالي للوصل إلى أعلى مستوى من الكفاءة، لتبقى الشركة عنواناً دائماً للآداء المتميز الذي يلبي إحتياجات عملائها و تطلعات مساهميها، و رفع قدرتها التنافسية في السوق الأردني

و في الختام نتقدم بالشكر الجزيل لمساهمي الشركة وإلى عملائها لثقتهم فيها و دعمهم المتواصل لها و لا يفوتني أن أدون الشكر والتقدير لأعضاء مجلس الإدارة لدعمهم الدائم، ولجميع موظفي الشركة ووكلائها لجهودهم المميزة، وما تم تحقيقه من إنجازات خلال العام الماضي، كما نتمنى لوطننا المملكة الأردنية الهاشمية المزيد من الازدهار والتقدم في ظل حضرة صاحب الجلالة الملك عبد الله الثاني ابن الحسين المعظم، نحن نقدر دعمكم المستمر ونتطلع إلى مواصلة النجاح معاً في السنوات القادمة.

زيد سمير قعوار  
رئيس مجلس الإدارة

# تقرير مجلس الإدارة





## تقرير مجلس الإدارة الثالث والستين عن أعمال الشركة للسنة المنتهية في 2024/12/31

## أولاً:

## أ- أنشطة الشركة الرئيسية

ان النشاط الرئيسي للشركة هو ممارسة أعمال التأمين بجميع أنواعه من خلال فروع الشركة المتواجدة داخل الأردن ، ولا يوجد أي فروع تعمل حالياً خارج الأردن

## ب- أماكن الشركة الجغرافية وعدد الموظفين في كل منها

| الموقع                                      | رقم الهاتف | عدد الموظفين |                             |
|---|------------|--------------|-----------------------------|
| عمان- جبل عمان- الدوار الثالث-14 شارع زهران | 06/5004100 | 139          | الإدارة العامة              |
| عمان- أم أذينة - شارع الكندي                | 06/5527100 | 30           | دائرة السيارات              |
| الموقع                                      | رقم الهاتف | عدد الموظفين | فروع الشركة                 |
| عمان - ماركا - دائرة ترخيص المركبات         | 06/4894726 | 1            | فرع ماركا ( دائرة الترخيص ) |
| أغلق بتاريخ 1/3/2023                        | -          | -            | فرع الوحدات                 |
| الزرقاء - شارع الأمير شاكِر                 | 05/3981291 | 1            | فرع الزرقاء                 |
| إربد - شارع الجيش                           | 02/7277783 | 2            | فرع إربد                    |
| السلط - دائرة ترخيص المركبات                | 05/3500805 | 1            | فرع السلط                   |
| العقبة - شارع اليرموك - مجمع القسوس         | 03/2012142 | 2            | فرع العقبة                  |

## ج- حجم الإستثمار الرأسمالي للشركة

بلغ حجم الإستثمار الرأسمالي للشركة 51,420,089 دينار لعام 2024 ، مقابل 47,272,057 دينار عام 2023.

## ثانياً:

## أ- الشركات التابعة للشركة

لا يوجد شركات تابعة.

## ثالثاً:

## أ- أعضاء مجلس الإدارة

- السيد زيد سمير فرحان قعوار / رئيس مجلس الإدارة  
ممثل شركة الشرق الأوسط للإعمار  
من مواليد عام 1975 ، ويحمل درجة البكالوريوس في العلوم ، مدير عام شركة الشرق الأوسط للإعمار.
- السيد يزيد عدنان مصطفى المفتي / نائب رئيس مجلس الإدارة  
من مواليد عام 1953 ، ويحمل درجة البكالوريوس في إدارة الأعمال ، رئيس مجلس إدارة بنك القاهرة عمان.
- السيد غسان ابراهيم فارس عقيل / ممثل شركة الظافر للاستثمار - من تاريخ 2024/9/9  
من مواليد عام 1968 ، ويحمل درجة الماجستير إدارة وبكالوريوس محاسبة ، المدير التنفيذي لمجموعة أسترا السعودية.
- السيد شاكِر توفيق فاخوري / ممثل بنك الأردن  
من مواليد عام 1969 ، ويحمل درجة الماجستير في إدارة الأعمال والمحاسبة المهنية ، رئيس مجلس إدارة بنك الأردن.



- **السيد فادي رشدي محمد أبو فزع**  
من مواليد عام 1978، ويحمل درجة البكالوريوس في المحاسبة، ويعمل في مجال الإستشارات المالية والإستثمارية.
- **السيد نديم محمد ظافر سعيد الكيالي - من تاريخ 2024/9/9**  
من مواليد عام 1975، ويحمل درجة الدكتوراة في القانون وبكالوريوس في السياسة والفلسفة والإقتصاد، شريك في مكتب المساندة للمحاماة.
- **السيدة شيرين سهيل روكس العززي - من تاريخ 2024/9/9**  
من مواليد عام 1965، وتحمل دبلوم دراسات عليا في القيادة وبكالوريوس العلوم في إدارة الأعمال، تعمل إستشاري في تقديم الإستشارات في التخطيط الإستثماري والتسويق.
- **السيد حسن علي حسين أبو الراغب - من تاريخ 2024/9/9**  
من مواليد عام 1973، ويحمل درجة البكالوريوس في الإقتصاد وإدارة الأعمال، رجل أعمال.
- **السيد أسامه عبدالله حسن جوده - من تاريخ 2024/9/23**  
من مواليد عام 1972، ويحمل درجة البكالوريوس في الإقتصاد، رجل أعمال، مدير عام شركة كنز الدولية وشركة ميزة الدولية.
- **السيد عمر فخري اسكندر الداود - من تاريخ 2024/11/12**  
من مواليد عام 1978، ويحمل درجة الدكتوراة في القانون والحوكمة ودرجة الماجستير والبكالوريوس في القانون، مدير عام مركز القانون والحوكمة.
- **السيد إياد نبيه درويش الحجي / ممثل شركة الظافر للاستثمار - حتى تاريخ 2024/9/9**  
من مواليد عام 1947، ويحمل درجة البكالوريوس الهندسة الزراعية، مدير عام شركة أسترا للإستثمار.
- **السيد "محمد نبيل" عبدالهادي محمد حموده/ ممثل شركة كيماويات الأردن - حتى تاريخ 2024/9/9**  
من مواليد عام 1949، ويحمل درجة البكالوريوس في إدارة الأعمال، مدير عام شركة كيماويات الأردن، ومن كبار رجال الأعمال في الأردن.
- **معالي السيد فارس عيد القطارنه - حتى تاريخ 2024/9/9**  
من مواليد عام 1974، ويحمل درجة الماجستير في القانون، وزير سابق، نائب رئيس مجلس إدارة شركة إسمنت الشمالية.
- **السيد كريم مهدي حسني الصيفي - حتى تاريخ 2024/9/9**  
من مواليد عام 1979، ويحمل درجة البكالوريوس في الإقتصاد، نائب مدير عام شركة المسار للمقاولات.
- **السيد فارس أسامه محمد ياسين التلهوني - حتى تاريخ 2024/9/9**  
من مواليد عام 1985، ويحمل درجة الماجستير في تنمية العقار عام 2013، مدير تنفيذي في الشركة الحديثة لتصنيع الأزياء.
- **معالي السيد سامي عيسى عيد سميرات - من تاريخ 2024/9/9 حتى 2024/9/18**  
من مواليد عام 1971، ويحمل درجة ماجستير إدارة أعمال وماجستير هندسة إتصالات، معالي وزير الاقتصاد الرقمي والريادة.

## ب- أسماء ورتب أشخاص الإدارة العليا.

- **الدكتور رجائي كفوري نمر صويص / الرئيس التنفيذي للشركة - حتى تاريخ 2024/12/31**  
من مواليد عام 1945، يحمل درجة الزمالة من معهد التأمين القانوني لندن FCII، يحمل درجة الدكتوراه في التأمين من جامعة City University لندن، عضو مجلس إدارة سابقاً.
- **عمل بالتأمين في دول الخليج لمدة تتجاوز 25 سنة، ومنذ عام 1992 في شركة الشرق الأوسط للتأمين مدير عام للشركة، والرئيس التنفيذي للشركة.**

## المهندس ماجد أكثم يعقوب سميرات / المدير العام

- من مواليد عام 1971، يحمل درجة البكالوريوس في الهندسة المدنية من الجامعة الأردنية لسنة 1993، وشهادة PIC في التأمين من معهد التأمين القانوني - لندن الدبلوم المتقدم من معهد البحرين للدراسات المالية والمصرفية.





- نائب رئيس مجلس الإدارة للاتحاد الدردني لشركات التأمين للفترة من ( نيسان 2015 - آذار 2018 ).
- رئيساً لمجلس إدارة الاتحاد الدردني لشركات التأمين منذ عام 2018 ولغاية الآن.
- عضو مجلس إدارة الاتحاد العام العربي للتأمين - القاهرة.
- عضو باللجنة التنفيذية بالاتحاد العام العربي للتأمين.
- إلتحق بالعمل في الشركة بتاريخ 1994/7/9 ، وحضر عدة دورات مختلفة في مجالات التأمين وإعادة التأمين داخل الأردن وخارجه ، تدرج في المناصب الوظيفية حتى أصبح المدير العام للشركة.

#### السيد مؤنس جميل يعقوب حداد / نائب المدير العام للشؤون المالية

- من مواليد عام 1958 ، يحمل درجة البكالوريوس في المحاسبة من جامعة بغداد لسنة 1984 ، عضو في المنظمة العربية لخبراء المحاسبة القانونيين.
- التحق بالعمل في الشركة بتاريخ 1987/2/1 ، وتدرج في المناصب المالية حتى وصل إلى درجة نائب المدير العام للشؤون المالية.

#### السيد زكريا أحمد عطا عمار / مساعد المدير العام لشؤون تأمينات الحياة والصحي

- من مواليد عام 1972 ، يحمل درجة البكالوريوس في إدارة أعمال / علوم مالية ومصرفية من جامعة اليرموك لسنة 1994 ، وشهادة دبلوم متقدم (ACII) من معهد لندن القانوني.
- التحق بالعمل في الشركة بتاريخ 1995/3/15 ، وتدرج في المناصب الوظيفية حتى وصل إلى درجة مساعد المدير العام لشؤون تأمينات الحياة والصحي.

#### المهندس عيسى أكثم يعقوب سميرات / مساعد المدير العام لشؤون تأمينات الحريق والحوادث العامة

- من مواليد عام 1982 ، يحمل درجة البكالوريوس في الهندسة الميكانيكية من الجامعة الأردنية لسنة 2004 ، ودرجة الماجستير في إدارة الأعمال الإلكترونية من جامعة مؤتة لسنة 2014 ، يحمل درجة الزمالة FCII من معهد التأمين القانوني- لندن ، مؤمن مهني قانوني حاصل على درجة المشاركة (ACII) من نفس المعهد ، وكذلك درجة الزمالة في تأمين الحياة والصحي FLMI من معهد إدارة التأمين على الحياة - الولايات المتحدة الأمريكية.
- التحق بالعمل في الشركة بتاريخ 2004/7/3 ، وتدرج في المناصب الوظيفية حتى وصل إلى درجة مساعد المدير العام لشؤون تأمينات الحريق والحوادث العامة.

#### السيد عودة يوسف أبو ديه / مساعد المدير العام لشؤون تأمينات البحري والطيران

- من مواليد عام 1980 ، يحمل درجة البكالوريوس في العلوم المالية والمصرفية من جامعة عمان الأهلية لسنة 2002 ، يحمل درجة الزمالة FCII من معهد التأمين القانوني- لندن ، مؤمن مهني قانوني حاصل على درجة المشاركة (ACII) من معهد التأمين القانوني - لندن.
- التحق بالعمل في الشركة بتاريخ 2002/10/26 ، وتدرج في المناصب الوظيفية حتى وصل إلى درجة مساعد المدير العام لشؤون تأمينات البحري والطيران.

#### السيد أسامة سليم تقالي / مساعد المدير العام للشؤون المالية - من تاريخ 2024/12/3

- من مواليد عام 1982 ، وهو حاصل على درجة بكالوريوس في المحاسبة من جامعة العلوم التطبيقية عام 2005 ، حاصل على شهادة من معهد البحرين للدراسات المصرفية والمالية (BIBF) عام 2008 ، عمل كمدير تدقيق داخلي في الشركة المتحدة للتأمين من عام 2014 حتى 2017 ، عمل كمدير مالي وإداري في الشركة المتحدة للتأمين من عام 2017 حتى 2020 ، عمل كنائب المدير العام للشؤون المالية والإدارية في الشركة المتحدة للتأمين من عام 2020 حتى 2024.
- إلتحق بالعمل في الشركة بتاريخ 2024/12/3 مساعد المدير العام للشؤون المالية.

#### السيد معين عيد يعقوب دبابنه / مدير دائرة التدقيق الداخلي

- من مواليد عام 1960 ، يحمل درجة البكالوريوس في المحاسبة من جامعة بغداد لسنة 1984 ، وشهادة PIC في التأمين عام 2005.
- عمل في الاتحاد الأردني لشركات التأمين كرئيس قسم الحسابات للفترة من 1978-1991 التحق بالعمل في الشركة بتاريخ 1991/11/2.



### السيد إبراهيم خالد قطيشات / مدير الدائرة القانونية

- من مواليد عام 1966، يحمل درجة البكالوريوس في الحقوق من جامعة بيروت العربية لسنة 1991، عضو في نقابة المحامين الأردنيين وإتحاد المحامين العرب وجمعية الحقوقيين الأردنيين وجمعية المحكمين الأردنيين
- التحق بالعمل في الشركة بتاريخ 1995/11/1.

### السيد فارس روجي انطون اسحق / مدير دائرة الإنتاج والفروع - حتى تاريخ 2024/7/11

- من مواليد عام 1971، يحمل شهادة الدبلوم من كلية الخوارزمي لسنة 1990، وشهادة PIC في التأمين من معهد البحرين.
- التحق بالعمل في الشركة بتاريخ 1995/12/3، وتدرج في المناصب الوظيفية حتى وصل إلى درجة مدير دائرة الإنتاج والفروع.
- الانسح إخلاص بطرس داود سمعان / مدير دائرة الشؤون الإدارية.
- من مواليد عام 1971، تحمل شهادة الدبلوم الشامل في المحاسبة من كلية المجتمع لسنة 1993، وشهادة PIC في التأمين لعام 2012 من معهد البحرين للدراسات المصرفية والمالية، وشهادة CHRM في الموارد البشرية 2016، عملت لمدة 15 عام في مجال الشؤون الإدارية وشؤون الموظفين.
- التحقت بالعمل في الشركة بتاريخ 2008/11/22.

### السيد فريح عوني فريح قعوار / مدير مالي

- من مواليد عام 1976، يحمل درجة البكالوريوس في إدارة الأعمال من الجامعة الأمريكية - بيروت لسنة 1998.
- التحق بالعمل في الشركة بتاريخ 2010/1/17، وتدرج في المناصب الوظيفية حتى وصل إلى درجة مدير مالي.

### السيد عصام فوزي مفلح البركات / مدير دائرة السيارات

- من مواليد عام 1970، يحمل درجة البكالوريوس في إدارة الأعمال من جامعة اليرموك لسنة 1993، مؤمن مهني قانوني حاصل على درجة المشاركة (ACII) من معهد التأمين القانوني - لندن وشهادة، وحاصل على جائزة د.رجائي صويص/الاتحاد العام العربي للتأمين لأفضل بحث متخصص على المستوى العربي.
- التحق بالعمل في الشركة بتاريخ 1996/5/4، وتدرج في المناصب الوظيفية حتى وصل إلى درجة مدير دائرة السيارات.

### السيدة ريما عيد ذياب الخوري / مدير دائرة نظم المعلومات

- من مواليد عام 1970، تحمل درجة البكالوريوس في علم الحاسوب من الجامعة الأردنية لسنة 1991، حضرت عدة دورات متخصصة في مجال البرمجة وبنظم المعلومات وحاصلة على شهادة البرمجة OPC في نظام ORACLE، وشهادة PIC في التأمين.
- التحقت بالعمل في الشركة بتاريخ 1992/12/1، وتدرجت في المناصب الوظيفية حتى وصلت إلى درجة مدير دائرة نظم المعلومات بتاريخ 2023/3/1.

### السيد بهاء نجيب إبراهيم عباسي/مدير دائرة الإنتاج والفروع - من تاريخ 2024/11/6

- من مواليد عام 1973، وحصل على شهادة بكالوريوس هندسة من جامعة العلوم والتكنولوجيا الأردنية عام 1998، عمل في مجال الهندسة ومبيعات الهندسة عام 1998 في شركة هيلتي (HILTI) في المملكة العربية السعودية، منذ عام 2005 بدأ العمل في قطاع التأمين حيث عمل في مختلف الدوائر الفنية بالإضافة إلى دائرة المبيعات في كل من شركة النسر العربي للتأمين والشركة الأردنية الفرنسية للتأمين.
- التحق بالعمل في الشركة بتاريخ 2022/10/24 كمساعد مدير دائرة الإنتاج والفروع تمت ترقيته ليصبح مدير دائرة الإنتاج والفروع بتاريخ 2024/11/26.

**رابعاً :**

أسماء كبار مالكي أسهم الشركة وعدد الأسهم المملوكة لكل منهم مقارنة مع السنة السابقة والذين تزيد نسبة تملكهم عن 5%.

| الرقم | الاسم                        | عدد الأسهم كما في<br>2024/12/31 | النسبة<br>% | عدد الأسهم كما في<br>2023/12/31 | النسبة<br>% |
|-------|------------------------------|---------------------------------|-------------|---------------------------------|-------------|
| -1    | شركة الشرق الأوسط<br>القابضة | 21,707,428                      | 98,45       | 21,687,294                      | 98,36       |

**خامساً : الوضع التنافسي للشركة ضمن قطاع نشاطها.**

تحتل الشركة المرتبة الرابعة من حيث إجمالي الأقساط للسوق المحلي وبنسبة 678 % حسب الإحصائيات التي أعدها الاتحاد الأردني لشركات التأمين بتاريخ 2024/12/31. بالإضافة لنسبة هامش الملاءة والذي يعكس قدرة الشركة على الوفاء بالتزاماتها المستقبلية ويعكس مدى كفاية رأس المال المتوفر لديها لمقابلة المخاطر التي تواجهها ومقدرتها التنافسية عالية جداً حيث كانت السبابة في تقديم الخدمة الأفضل لعملائها بتقديم وثيقة المساعدة مجاناً مع التأمين الشامل للمركبة وبإدخال نظام Bancassurance ( أي تسويق التأمين من خلال البنوك) إلى السوق الأردني

**سادساً : درجة الاعتماد على موردين محددين أو عملاء رئيسيين محلياً وخارجياً.**

لا يوجد اعتماد على موردين محددين أو عملاء رئيسيين محلياً وخارجياً يشكلون 10% فأكثر من إجمالي المشتريات و/أو المبيعات .

**سابعاً : الحماية الحكومية أو الامتيازات التي تتمتع بها الشركة أو أي من منتجاتها بموجب القوانين والأنظمة أو غيرها.**

- الحماية الحكومية أو الامتيازات التي تتمتع بها الشركة أو أي من منتجاتها بموجب القوانين والأنظمة أو غيرها.
- لا يوجد حماية حكومية أو امتيازات تتمتع بها الشركة أو أي من منتجاتها بموجب القوانين والأنظمة أو غيرها.
- لا يوجد أي براءات إختراع أو حقوق امتياز حصلت الشركة عليها.

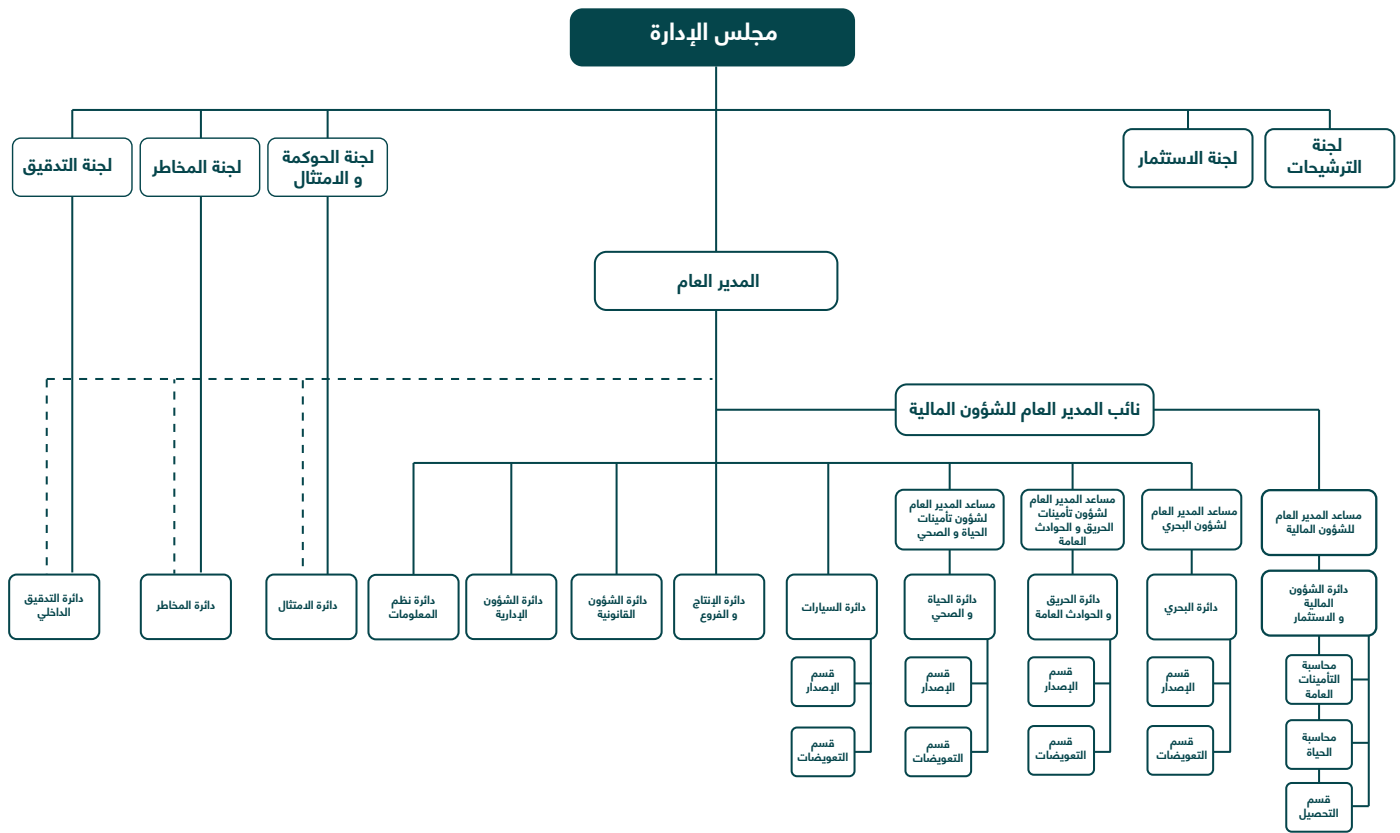
**ثامناً : القرارات الصادرة عن الحكومة أو المنظمات الدولية أو غيرها التي لها أثر مادي على عمل الشركة أو منتجاتها أو قدرتها التنافسية.**

- لا يوجد أي قرارات صادرة عن الحكومة أو المنظمات الدولية أو غيرها لها أثر مادي على عمل الشركة أو منتجاتها أو قدرتها التنافسية .
- تطبق معايير جودة خاصة بنشاطات الشركة كما حددها البنك المركزي الأردني - مديرية أعمال الرقابة على التأمين والشركة ملتزمة بها جميعها .



## تاسعاً :

### أ- الهيكل التنظيمي للشركة



### ب- عدد موظفي الشركة وفئات مؤهلاتهم

| عدد الموظفين                        | المؤهل العلمي       |
|-------------------------------------|---------------------|
| 1                                   | درجة الدكتوراه      |
| 10                                  | درجة الماجستير      |
| 122                                 | درجة البكالوريوس    |
| 10                                  | دبلوم               |
| 32                                  | ثانوية عامة وأقل 27 |
| 176 موظف وموظفة (56 إناث و120 ذكور) | إجمالي عدد الموظفين |





## ج- برامج التأهيل والتدريب لموظفي الشركة خلال عام 2024 .

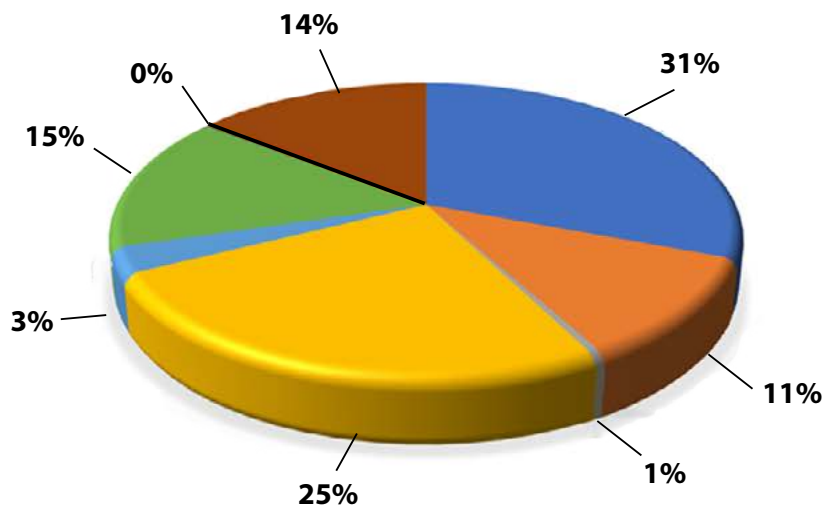
| الرقم | إسم الدورة   | عدد الموظفين |
|-------|--|--------------|
| 1     | برنامج الامن السيبراني   | 1            |
| 2     | مؤتمر فنتك الأردن  | 2            |
| 3     | ندوة المعيار الدولي للتقرير المالي - عقود التأمين                    | 3            |
| 4     | الندوة العربية القضايا و التطبيقات المستجدة في صناعة التأمين العربية | 2            |
| 5     | برنامج تطبيقات عملية على المعيار المحاسبي                            | 3            |
| 6     | برنامج التأمين الهندسي   | 1            |
| 7     | برنامج التأمين البحري  | 2            |
| 8     | مؤتمر قمة الامن السيبراني  | 2            |
| 9     | دورة التطور والتحديث   | 5            |
| 10    | برنامج تأمين الحياه  | 1            |
| 11    | برنامج التعامل مع اجراءات التحكيم في حل النزاعات في التأمين          | 2            |
| 12    | الذكاء الاصطناعي والتكنولوجيا المالية في القطاع المالي والمصرفي      | 1            |

## عاشراً : المخاطر التي تتعرض لها الشركة خلال السنة المالية

لا يوجد مخاطر تعرضت لها الشركة أو من الممكن أن تتعرض الشركة لها خلال السنة المالية اللاحقة ولها تأثير مادي عليها.

## إحدى عشر : الإنجازات التي حققتها الشركة خلال السنة المالية 2024

أ- النتائج الإجمالية  
حققت الشركة نتائج إيجابية عن الفترة من 2024/1/1 – 2024/12/31 ، حيث بلغت إيرادات عقود التأمين 52,651,806 دينار مقابل 014,806,48 دينار عام 2023 ، كما بلغت الأرباح الصافية بعد الضرائب والرسوم 521,302 دينار مقابل 866,399 دينار في عام 2023.



المركبات تأمين الحياه فروع أخرى الطبي المسئولية الحريق الطيران البحري و النقل



## ب- نتائج أعمال فروع التأمين المختلفة

### • فرع تأمين المركبات.

- بلغت إيرادات عقود التأمين لهذا الفرع مبلغ 16,198,989 دينار لعام 2024 مقارنة بمبلغ 14,681,370 دينار عام 2023 أي بزيادة بلغت 1,514,618 دينار ما نسبته 10.31%.
- بلغت مصروفات عقود التأمين لهذا الفرع مبلغ 16,239,190 لعام 2024 مقارنة بمبلغ 15,268,482 عام 2023.
- وقد حقق هذا الفرع خسائر بلغت (491,585) دينار لعام 2024.

### • فرع التأمين البحري.

- بلغت إيرادات عقود التأمين لهذا الفرع مبلغ 5,915,961 دينار لعام 2024 مقارنة بمبلغ 5,120,372 دينار عام 2023 أي بزيادة بلغت 795,589 دينار ما نسبته 15.54%.
- بلغت مصروفات عقود التأمين لهذا الفرع مبلغ 964,626 لعام 2024 مقارنة بمبلغ 1,079,514 عام 2023.
- وقد حقق هذا الفرع أرباح بلغت 1,205,778 دينار لعام 2024.

### • فرع تأمين الطيران.

- بلغت إيرادات عقود التأمين لهذا الفرع مبلغ 227,076 دينار لعام 2024 مقارنة بمبلغ 227,419 دينار عام 2023.
- بلغت مصروفات عقود التأمين لهذا الفرع مبلغ 309,414 لعام 2024 مقارنة بمبلغ 12,073 عام 2023 .
- وقد حقق هذا الفرع أرباح بلغت 34,284 دينار لعام 2024.

### • فرع تأمين الحريق والتأمينات العامة.

- بلغت إيرادات عقود التأمين لهذا الفرع مبلغ 13,237,865 دينار لعام 2024 مقارنة بمبلغ 12,649,468 دينار عام 2023، أي بزيادة بلغت 588,397 دينار ما نسبته 4.65%.
- بلغت مصروفات عقود التأمين لهذا الفرع مبلغ 3,853,258 لعام 2024 مقارنة بمبلغ 2,305,229 عام 2023.
- وقد حقق هذا الفرع أرباح بلغت 849,171 دينار لعام 2024.

### • فرع تأمين المسؤولية.

- بلغت إيرادات عقود التأمين لهذا الفرع مبلغ 1,490,345 دينار لعام 2024 مقارنة بمبلغ 1,470,447 دينار عام 2023، أي بزيادة بلغت 19,898 دينار ما نسبته 1.35%.
- بلغت مصروفات عقود التأمين لهذا الفرع مبلغ 486,107 لعام 2024 مقارنة بمبلغ 720,280 عام 2023.
- وقد حقق هذا الفرع أرباح بلغت 120,891 دينار لعام 2024.

### • فرع التأمين الطبي.

- بلغت إيرادات عقود التأمين لهذا الفرع مبلغ 7,932,580 دينار لعام 2024 مقارنة بمبلغ 7,359,857 دينار عام 2023 ، أي بزيادة بلغت 572.723 دينار ما نسبته 7.78%.
- بلغت مصروفات عقود التأمين لهذا الفرع مبلغ 8,258,431 لعام 2024 مقارنة بمبلغ 7,309,876 عام 2023.
- وقد حقق هذا الفرع خسائر بلغت (559,016) دينار لعام 2024.

### • فروع أخرى.

- بلغت إيرادات عقود التأمين لهذا الفرع مبلغ 66,034 دينار لعام 2024 مقارنة بمبلغ 73,541 دينار عام 2023، أي بانخفاض بلغ (7,507) دينار ما نسبته 10.21%.
- بلغت مصروفات عقود التأمين لهذا الفرع مبلغ 87,416 لعام 2024 مقارنة بمبلغ 13,172 عام 2023.
- وقد حقق هذا الفرع خسائر بلغت (55,370) دينار لعام 2024 .



## • فرع التأمين على الحياة.

- بلغت إيرادات عقود التأمين لهذا الفرع مبلغ 7,582,958 دينار لعام 2024 مقارنة بمبلغ 7,220,540 دينار عام 2023 ، أي بزيادة بلغت 362,418 دينار ما نسبته 5,02%.
- بلغت مصروفات عقود التأمين لهذا الفرع مبلغ 5,782,233 لعام 2024 مقارنة بمبلغ 4,850,250 عام 2023.
- وقد حقق هذا الفرع خسائر بلغت (449,313) دينار لعام 2024.

## تطور حجم الأقساط المكتتبة والتعويضات ( الإجمالية والصافية ) خلال العشر سنوات الأخيرة .

| السنة | إجمالي الأقساط المكتتبة | صافي حصة الشركة من الأقساط المكتتبة | التعويضات المدفوعة | صافي حصة الشركة من التعويضات المدفوعة |
|-------|-------------------------|-------------------------------------|--------------------|---------------------------------------|
| 2015  | 37,569,619              | 16,399,882                          | 19,272,481         | 9,701,197                             |
| 2016  | 40,089,081              | 18,740,198                          | 29,540,709         | 10,914,831                            |
| 2017  | 41,178,514              | 18,327,761                          | 20,101,899         | 11,942,929                            |
| 2018  | 40,679,648              | 18,803,225                          | 25,036,192         | 13,655,980                            |
| 2019  | 41,174,088              | 18,871,203                          | 30,167,782         | 14,240,472                            |
| 2020  | 39,257,209              | 16,253,691                          | 22,962,218         | 11,338,816                            |
| 2021  | 40,333,733              | 16,689,802                          | 21,358,543         | 12,394,231                            |
| 2022  | 45,264,373              | 20,562,514                          | 23,364,501         | 13,608,355                            |
| 2023  | 48,086,457              | 23,426,831                          | 26,517,983         | 15,812,229                            |
| 2024  | 52,674,389              | 25,654,609                          | 30,400,466         | 18,717,154                            |



## إثنا عشر : الأثر المالي لعمليات ذات طبيعة غير متكررة حدثت خلال السنة المالية ولا تدخل ضمن نشاط الشركة الرئيسي

لا يوجد أي أثر مالي لعمليات ذات طبيعة غير متكررة حدثت خلال السنة المالية ولا تدخل ضمن نشاط الشركة الرئيسي.

## ثلاثة عشر : السلسلة الزمنية للأرباح أو الخسائر المحققة والأرباح الموزعة وصافي حقوق المساهمين وأسعار الأوراق المالية خلال السنوات الخمس الأخيرة.

| البيان                | 2024           | 2023            | 2022            | 2021           | 2020       |
|-----------------------|----------------|-----------------|-----------------|----------------|------------|
| الأرباح المتحققة      | 676,102        | 1,776,235       | 3,015,667       | 2,714,460      | 1,143,420  |
| الأرباح الموزعة       | 1,543,500 (7%) | 3,307,500 (15%) | 2,205,000 (10%) | 1,102,500 (5%) | -          |
| توزيع أسهم مجانية     | -              | -               | -               | -              | -          |
| صافي حقوق الملكية     | 36,117,837     | 38,459,103      | 40,959,292      | 40,048,944     | 38,582,409 |
| أسعار الأوراق المالية | 1.280          | 1.170           | 1.040           | 1.280          | 1.300      |

**أربعة عشر : تحليل المركز المالي للشركة ونتائج أعمالها خلال السنة المالية.**

| الرقم | النسب المالية                         | 2024    | 2023   |
|-------|---------------------------------------|---------|--------|
| 1     | العائد على الإستثمار                  | 2,50%   | 2,85%  |
| 2     | رأس المال إلى حقوق الملكية            | 61,050% | 57,33% |
| 3     | عائد السهم الواحد                     | 0,023   | 0,039  |
| 4     | المصاريف الإدارية / الأقساط الإجمالية | 12,37%  | 12,21% |
| 5     | الذمم المدينة / الأقساط الإجمالية     | 22,49%  | 22,27% |
| 6     | الربح / حقوق الملكية                  | 1,44%   | 2,25%  |

**خمس عشر : التطورات والخطة المستقبلية**

- استمرار التركيز على تسويق تأمينات الحياة الفردي والجماعي بأساليب متطورة.
- الاستمرار في رفع القدرات الفنية والمهنية لموظفي الشركة من خلال التركيز على البرامج التدريبية المتخصصة في دراسات التأمين محلياً أو خارجياً.
- التركيز على زيادة حصة الشركة النسبية من حجم الإنتاج في السوق المحلي.
- استمرار عمليات التسويق لمبنى الشركة الإستثماري للمساحات التي تزيد عن حاجة الشركة منه كإستئجار أو بيع.
- توجيه الإستثمارات بطرق ملائمة بما يتماشى مع السياسة الإستثمارية للشركة.
- مواكبة أحدث التطورات والمستجدات للتحويل الرقمي في مختلف مجالات الأعمال لتبلي متطلبات عملاء الشركة ومساهمتها.

**ستة عشر : مقدار أتعاب التدقيق للشركة والشركات التابعة ومقدار أي أتعاب عن خدمات أخرى تلقاها المدقق و/أو مستحقه له**

- بلغت أتعاب مدققي الحسابات لشركة الشرق الأوسط للتأمين لهذا العام 32300 دينار عدا الضريبة العامة على المبيعات.
- بلغت أتعاب مدققي الحسابات عن مكافحة غسل الأموال وتمويل الإرهاب 2000 دينار عدا الضريبة العامة على المبيعات.

**سبعة عشر :****أ- الأسهم المملوكة من قبل أعضاء مجلس الإدارة**

| الرقم | الاسم  | المنصب      | الجنسية  | عدد الأسهم كما في |            |
|-------|--|-------------|----------|-------------------|------------|
|       |  |             |          | 2023/12/31        | 2024/12/31 |
| 1     | الشرق الأوسط للعمار<br>السيد زيد سمير قعوار                                  | رئيس المجلس | الأردنية | 2000              | 2000       |
| 2     | السيد يزيد عدنان المفتي  | نائب الرئيس | الأردنية | 2000              | 2000       |
| 3     | السادة شركة الظافر للإستثمار<br>السيد غسان ابراهيم عقيل<br>من تاريخ 2024/9/9 | عضو         | الأردنية | 2000              | 2000       |
| 4     | السادة بنك الأردن<br>السيد شاكور توفيق فاخوري                                | عضو         | الأردنية | 2000              | 2000       |
| 5     | السيد فادي رشدي أبو فزع  | عضو         | الأردنية | 2000              | 2000       |
| 6     | نديم محمد ظافر الكيالي<br>من تاريخ 2024/9/9                                  | عضو         | الأردنية | -                 | 2000       |
| 7     | السيدة شيرين سهيل العزيزي<br>من تاريخ 2024/9/9                               | عضو         | الأردنية | -                 | 2000       |
| 8     | السيد حسن علي أبو الراغب<br>من تاريخ 2024/9/9                                | عضو         | الأردنية | -                 | 2000       |





|    |  |     |          |      |      |
|----|--|-----|----------|------|------|
| 9  | السيد أسامه عبدالله جوده<br>من تاريخ 2024/9/23                                   | عضو | الأردنية | 2000 | -    |
| 10 | السيد عمر فخري الداود<br>من تاريخ 2024/11/12                                     | عضو | الأردنية | 2000 | -    |
| 11 | السادة شركة الظافر للاستثمار<br>السيد اياد نبيه الحجي<br>حتى تاريخ 2024/9/9      | عضو | الأردنية | 2000 | 2000 |
| 12 | شركة كيماويات الأردن<br>السيد "محمد نبيل" عبد الهادي حمودة<br>حتى تاريخ 2024/9/9 | عضو | الأردنية | 2000 | 2000 |
| 13 | السيد فارس عيد القطارنه<br>حتى تاريخ 2024/9/9                                    | عضو | الأردنية | 2000 | 2000 |

## ب- عدد الأوراق المالية المملوكة من قبل أشخاص الإدارة العليا خلال عام 2024

| الرقم | الاسم   | المنصب             | الجنسية  | عدد الأسهم كما في |            |
|-------|---|--------------------|----------|-------------------|------------|
|       |   |                    |          | 2023/12/31        | 2024/12/31 |
| 1     | الدكتور رجائي كفوري صويص<br>حتى تاريخ 2024/12/31                      | الرئيس التنفيذي    | الأردنية | -                 | -          |
| 2     | المهندس ماجد أكثم يعقوب سميرات  | المدير العام       | الأردنية | -                 | -          |
| 3     | السيد مؤنس جميل يعقوب حداد  | نائب المدير العام  | الأردنية | -                 | -          |
| 4     | السيد معين عيد يعقوب دبابنه   | مدير دائرة         | الأردنية | -                 | -          |
| 5     | السيد زكريا أحمد عطا عمار   | مساعد المدير العام | الأردنية | -                 | -          |
| 6     | المهندس عيسى أكثم يعقوب سميرات  | مساعد المدير العام | الأردنية | -                 | -          |
| 7     | السيد عوده يوسف عوده أبو ديه  | مساعد المدير العام | الأردنية | -                 | -          |
| 8     | السيد فارس روجي أنطون اسحق<br>حتى تاريخ 2024/7/11                     | مدير دائرة         | الأردنية | -                 | -          |
| 9     | السيد إبراهيم خالد عبد الرزاق قطيشات                                  | مدير دائرة         | الأردنية | -                 | -          |
| 10    | الآنسة إخلص بطرس داود سمعان   | مدير دائرة         | الأردنية | -                 | -          |
| 11    | السيد فريح عوني فريح قعوار  | مدير دائرة         | الأردنية | -                 | -          |
| 12    | السيد عصام فوزي مفلح البركات  | مدير دائرة         | الأردنية | -                 | -          |
| 13    | السيدة ريماعيد ذياب الخوري  | مدير دائرة         | الأردنية | -                 | -          |
| 14    | السيد أسامه سليم عبد تقالي<br>من تاريخ 2024/12/3                      | مساعد المدير العام | الأردنية | -                 | -          |
| 15    | السيد بهاء نجيب ابراهيم عباسي<br>من تاريخ 2024/11/26                  | مدير دائرة         | الأردنية | -                 | -          |
| 16    | معالي السيد سامي عيسى سميرات<br>من تاريخ 2024/9/9 حتى تاريخ 2024/9/18 | عضو                | الأردنية | -                 | -          |

## ج- عدد الأوراق المالية المملوكة لأقارب أعضاء مجلس الإدارة وأقارب أشخاص الإدارة العليا خلال عام 2024 ( الزوجة والأولاد فقط )

- لا يوجد أوراق مالية مملوكة لأقارب أعضاء مجلس الإدارة وأقارب أشخاص الإدارة العليا .
- شركات مسيطر عليها من قبل أعضاء مجلس الإدارة أو أشخاص الإدارة العليا ذوي السلطة التنفيذية وأقاربهم .

| الاسم                     | الصفة القانونية    | الجنسية | اسم الشخص المسيطر عليها | الصفة           | عدد الأسهم كما في |      |
|---------------------------|--------------------|---------|-------------------------|-----------------|-------------------|------|
|                           |                    |         |                         |                 | 2023              | 2024 |
| شركة الشرق الأوسط للإعمار | ذات مسؤولية محدودة | أردنية  | زيد سمير قعوار          | رئيس مجلس إدارة | 2000              | 2000 |



## ثمانية عشر :

## أ- المزايا والمكافآت التي يتمتع بها كل من رئيس وأعضاء مجلس الإدارة

| الرقم   | الإسم  | المنصب      | بدل التنقلات السنوية | المكافآت سنوية | اجمالي المزايا السنوية |
|---------|--|-------------|----------------------|----------------|------------------------|
| 1       | السيد زبد سمير قعووار  | رئيس المجلس | 4800                 | 5000           | 9800                   |
| 2       | السيد يزيد عدنان المفتي  | نائب الرئيس | 4800                 | 5000           | 9800                   |
| 3       | السيد غسان ابراهيم فارس عقيل<br>من تاريخ 9/9/2024                        | عضو         | 1480                 | -              | 1480                   |
| 4       | السيد شاكر توفيق فاخوري  | عضو         | 4800                 | 5000           | 9800                   |
| 5       | السيد فادي رشدي أبو فزع  | عضو         | 4800                 | 5000           | 9800                   |
| 6       | السيد نديم محمد ظافر الكيالي<br>من تاريخ 9/9/2024                        | عضو         | 1480                 | -              | 1480                   |
| 7       | السيدة شيرين سهيل العزيزي<br>من تاريخ 9/9/2024                           | عضو         | 1480                 | -              | 1480                   |
| 8       | السيد حسن علي أبو الراغب<br>من تاريخ 9/9/2024                            | عضو         | 1480                 | -              | 1480                   |
| 9       | السيد أسامه عبد الله جوده<br>من تاريخ 23/9/2024                          | عضو         | 1320                 | -              | 1320                   |
| 10      | السيد عمر فخري الداود<br>من تاريخ 12/11/2024                             | عضو         | 653                  | -              | 653                    |
| 11      | السيد اباد نبيه درويش الحجي<br>حتى 9/9/2024                              | عضو         | 3320                 | 5000           | 8320                   |
| 12      | السيد "محمد نبيل" عبد الهادي<br>حمودة<br>حتى 9/9/2024                    | عضو         | 3320                 | 5000           | 8320                   |
| 13      | معالي السيد فارس عيد القطارنه<br>حتى 9/9/2024                            | عضو         | 3320                 | 5000           | 8320                   |
| 14      | السيد كريم مهدي الصيفي<br>حتى 9/9/2024                                   | عضو         | 3320                 | 5000           | 8320                   |
| 15      | السيد فارس أسامه التلهوني<br>حتى 9/9/2024                                | عضو         | 3320                 | 5000           | 8320                   |
| 16      | معالي السيد سامي عيسى سميرات<br>من تاريخ 9/9/2024 حتى تاريخ<br>18/9/2024 | عضو         | -                    | -              | -                      |
| 17      | السيد يزن جهاد البرغوثي<br>حتى 10/12/2023                                | عضو         | -                    | 5000           | 5000                   |
| المجموع |  |             | 43,693               | 50,000         | 93,693                 |

## ب- المزايا والمكافآت التي يتمتع فيها موظفو الإدارة العليا التنفيذية خلال السنة المالية 2024

| الرقم | الإسم   | المنصب             | الرواتب السنوية<br>الإجمالية | المكافآت سنوية | نفقات سفر | اجمالي المزايا<br>السنوية |
|-------|---|--------------------|------------------------------|----------------|-----------|---------------------------|
| 1     | الدكتور رجائي كفوري صوبيص<br>حتى تاريخ 31/12/2024 | الرئيس التنفيذي    | 419,092                      | 91,217         | -         | 510,309                   |
| 2     | المهندس ماجد أكثم يعقوب<br>سميرات                 | المدير العام       | 245,050                      | 21,813         | -         | 266,863                   |
| 3     | السيد مؤنس جميل يعقوب حداد                        | نائب المدير العام  | 138,356                      | 7,271          | -         | 145,627                   |
| 4     | السيد زكريا أحمد عطا عمار                         | مساعد المدير العام | 87,845                       | 3,636          | -         | 91,481                    |
| 5     | المهندس عيسى أكثم يعقوب<br>سميرات                 | مساعد المدير العام | 89,534                       | 3,636          | 3,750     | 96,750                    |
| 6     | السيد عوده يوسف عوده أبو ديه                      | مساعد المدير العام | 72,088                       | 3,636          | 300       | 76,024                    |



|           |       |         |           |                    |  |    |
|-----------|-------|---------|-----------|--------------------|--|----|
| 4,210     | -     | -       | 4,210     | مساعد المدير العام | السيد أسامه سليم عبد تقالي<br>من تاريخ 3/12/2024     | 7  |
| 64,400    | -     | 1,818   | 62,582    | مدير دائرة         | السيد معين عيد يعقوب دبابنه                          | 8  |
| 31,779    | -     | 3,272   | 28,507    | مدير دائرة         | السيد فارس روجي أنطون اسحق<br>حتى تاريخ 11/7/2024    | 9  |
| 49,694    | -     | 1,636   | 48,058    | مدير دائرة         | السيد إبراهيم خالد عبد الرزاق<br>قطيشات              | 10 |
| 46,102    | -     | 1,818   | 44,209    | مدير دائرة         | الآنسة إخلص بطرس داود سمعان                          | 11 |
| 55,486    | -     | 3,636   | 51,850    | مدير دائرة         | السيد فريح عوني فريح قعوار                           | 12 |
| 52,402    | -     | 3,272   | 49,130    | مدير دائرة         | السيد عصام فوزي مفلح البركات                         | 13 |
| 44,958    | -     | 4,793   | 43,140    | مدير دائرة         | السيدة ريماء عيد ذياب الخوري                         | 14 |
| 20,520    | -     | 500     | 20,020    | مدير دائرة         | السيد بهاء نجيب إبراهيم عباسي<br>من تاريخ 26/11/2024 | 15 |
| 1,559,750 | 4,050 | 151,954 | 1,403,746 | المجموع            |  |    |

بلغت الرواتب الإجمالية لموظفي الإدارة العليا خلال عام 2024 مبلغ 1,559,750 دينار.

### تسعة عشر : التبرعات والمنح التي دفعتها الشركة خلال السنة المالية 2024.

| الرقم                   | اسم الجهة المتبرع لها                                      | المبلغ |
|-------------------------|--|--------|
| 1                       | مؤسسة الحسين للسرطان                                       | 15000  |
| 2                       | نادي شباب الفحيص   | 4500   |
| 3                       | جمعية البيئة الأردنية                                      | 3500   |
| 4                       | جمعية السلط الخيرية  | 1000   |
| 5                       | مبادرة تقديم المساعدات الإنسانية للأسر الفقيرة والمحتاجة   | 5000   |
| 6                       | دعم وكالة الغوث / غزه                                      | 5000   |
| 7                       | مساهمة شركات التأمين بطولة كرة القدم                       | 1000   |
| 8                       | مركز طارق الفرخ للإستشارات الغذائية / طارق شفيق عايد الفرخ | 1000   |
| 9                       | حرير للتنمية المجتمعية الغير ربحية                         | 1000   |
| 10                      | جمعية الضياء الخيرية                                       | 825    |
| 11                      | صندوق التبرعات بالجامعة الأردنية                           | 600    |
| 12                      | جمعية نادي ليونز الفحيص                                    | 500    |
| 13                      | الجمعية الوطنية للتوعية والتطوير                           | 500    |
| 14                      | الجمعية الأردنية للتحث العلمي والريادة والإبداع            | 500    |
| 15                      | جمعية العون لرعاية مرضى الزهايمر                           | 500    |
| 16                      | عدة جمعيات خيرية ونوادي                                    | 8575   |
| 17                      | أخرى   | 1065   |
| إجمالي المبالغ المدفوعة |  | 50065  |

### عشرون :

**العقود والمشاريع والإرتباطات التي عقدتها الشركة المصدرة مع الشركات التابعة أو الشقيقة أو الحلفية أو رئيس مجلس الإدارة أو أعضاء المجلس أو المدير العام أو أي موظف في الشركة أو أقاربهم**

لا يوجد أية عقود أو مشاريع أو إرتباطات عقدتها الشركة المصدرة مع الشركات التابعة أو الشقيقة أو الحليفة أو رئيس مجلس الإدارة أو أعضاء المجلس أو المدير العام أو أي موظف في الشركة أو أقاربهم باستثناء إصدار بوالص تأمين لممتلكاتهم وهذا يدخل ضمن نشاط الشركة الرئيسي.



## إحدى وعشرون :



### أ - مساهمة الشركة في حماية البيئة

- تشغل الشركة جزء من مبناها في جبل عمان ، شارع زهران وقد حاز المبنى على المستوى الذهبي بموجب شهادة صادرة عن المجلس الأمريكي للمباني الخضراء كأفضل المباني الملائمة للبيئة والمحافظة عليها.
- إعلان جميع مباني الشركة خالية من التدخين.
- تقوم الشركة بإتلاف الملفات من خلال جمعية البيئة لإعادة التدوير.
- الشركة عضو في جمعية البيئة الأردنية منذ عام 1989 ولها تمثيل في المؤتمر العام.
- شاركت الشركة في مبادرة حرير لزراعة الأشجار التي تهدف إلى تعزيز البيئة المستدامة وتحسين جودة الحياة في مجتمعنا.
- كما شاركت في مبادرة لجمعية البيئة الأردنية تحت اسم "اترك بصمتك" للحفاظ على البيئة وإزالة التشوهات من أرض الوطن.

### ب- مساهمة الشركة في خدمة المجتمع المحلي

تقوم الشركة بتقديم الدعم العيني والمادي لمختلف مؤسسات وهيئات ودوائر المجتمع المحلي والجمعيات الخيرية الإجتماعية والأسر الفقيرة، وكذلك تقدم جائزتين لأوائل الطلاب في كلية العلوم الإدارية والإقتصاد بالجامعة الأردنية سنوياً.

- يقر مجلس إدارة الشركة بعدم وجود أي أمور جوهرية قد تؤثر على إستمرارية الشركة خلال السنة المالية التالية.
- يقر مجلس الإدارة بمسؤوليته عن إعداد البيانات المالية وتوفير نظام رقابة فعال في الشركة.

| عضو   | نائب رئيس المجلس  | رئيس مجلس الإدارة   |
|---|---|---|
| فادي أبو فزع  | يزيد المفتي   | زيد قعوار   |
|  |  |  |

- نقر نحن الموقعين أدناه بصحة ودقة وإكتمال المعلومات والبيانات الواردة في التقرير السنوي.

| رئيس مجلس الإدارة   | الرئيس التنفيذي   | نائب المدير العام للشؤون المالية  |
|---|---|---|
| زيد قعوار   | رجائي صويص  |   |
|  |  |  |



# تقرير الحوكمة



**أ- المعلومات والتفاصيل المتعلقة بتطبيق أحكام هذه التعليمات وقواعد حوكمة الشركات في الشركة**

تولي شركة الشرق الأوسط للتأمين اهتماماً كبيراً بتطبيق برنامج الحوكمة بهدف رفع مستوى الشفافية وتعزيز مستوى الإدارة والإشراف على المخاطر وقد تم اعداد هذا التقرير وفقاً لتعليمات حوكمة الشركات المساهمة المدرجة لسنة 2017 ( التعليمات ) الصادرة عن هيئة الأوراق المالية بموجب قرار مجلس مفوضي هيئة الأوراق المالية رقم (146/2017) تاريخ 2017/5/22 وتعليمات الحوكمة الخاصة بشركات التأمين رقم (1) لسنة 2022.

**ب- أسماء أعضاء مجلس الإدارة الحاليين والمستقبليين خلال السنة وتحديد فيما إذا كان العضو تنفيذي أو غير تنفيذي ومستقل وغير مستقل**

يتشكل مجلس الإدارة من عشرة أعضاء يتم إنتخابهم من قبل الهيئة العامة لمدة أربع سنوات ، وتغطي فترة مجلس الإدارة حالياً من عام 2024 ولغاية 2028 .

| الرقم | الاسم   | المنصب                 | الصفة                   |
|-------|---|------------------------|-------------------------|
| 1     | السيد زيد سمير قعوار  | رئيس مجلس الإدارة      | غير تنفيذي<br>غير مستقل |
| 2     | السيد يزيد عدنان المفتي   | نائب رئيس مجلس الإدارة | غير تنفيذي<br>غير مستقل |
| 3     | السيد غسان ابراهيم عقيل<br>من تاريخ 9/9/2024                      | عضو                    | غير تنفيذي<br>غير مستقل |
| 4     | السيد شاكراً توفيق فاخوري   | عضو                    | غير تنفيذي<br>غير مستقل |
| 5     | السيد فادي رشدي أبو فزع   | عضو                    | غير تنفيذي<br>غير مستقل |
| 6     | السيد نديم محمد ظافر الكيالي<br>من تاريخ 9/9/2024                 | عضو                    | غير تنفيذي<br>غير مستقل |
| 7     | السيدة شيرين سهيل العزيزي<br>من تاريخ 9/9/2024                    | عضو                    | غير تنفيذي<br>مستقل     |
| 8     | السيد حسن علي أبو الراغب<br>من تاريخ 9/9/2024                     | عضو                    | غير تنفيذي<br>مستقل     |
| 9     | السيد أسامه عبدالله جوده<br>من تاريخ 23/9/2024                    | عضو                    | غير تنفيذي<br>مستقل     |
| 10    | السيد عمر فخري الداود<br>من تاريخ 12/11/2024                      | عضو                    | غير تنفيذي<br>مستقل     |
| 11    | السيد اياد نبيه الحجي<br>لغاية تاريخ 9/9/2024                     | عضو                    | غير تنفيذي<br>غير مستقل |
| 12    | السيد "محمد نبيل" عبد الهادي حمودة<br>لغاية تاريخ 9/9/2024        | عضو                    | غير تنفيذي<br>غير مستقل |
| 13    | معالي السيد فارس عيد القطارنه<br>لغاية تاريخ 9/9/2024             | عضو                    | غير تنفيذي<br>غير مستقل |
| 14    | السيد كريم مهدي الصيفي<br>لغاية تاريخ 9/9/2024                    | عضو                    | غير تنفيذي<br>غير مستقل |
| 15    | السيد فارس اسامه التلهوني<br>لغاية تاريخ 9/9/2024                 | عضو                    | غير تنفيذي<br>غير مستقل |
| 16    | معالي السيد سامي عيسى سميرات<br>من تاريخ 9/9/2024 لغاية 18/9/2024 | عضو                    | غير تنفيذي<br>مستقل     |

**ج- أسماء ممثلي أعضاء مجلس الإدارة الاعتباريين وتحديد فيما إذا كان الممثل تنفيذي أو غير تنفيذي ومستقل أو غير مستقل**

| الرقم | الاسم   | المنصب            | الصفة                   |
|-------|---|-------------------|-------------------------|
| 1     | السيد زيد سمير قعوار<br>ممثلاً عن السادة شركة الشرق الأوسط للاعمار                              | رئيس مجلس الإدارة | غير تنفيذي<br>غير مستقل |
| 2     | السيد محمد نبيل عبد الهادي حمودة<br>ممثلاً عن السادة شركة كيماويات الأردن<br>حتى تاريخ 2024/9/9 | عضو               | غير تنفيذي<br>غير مستقل |
| 3     | السيد اياد نبيه الحجي<br>ممثلاً عن السادة شركة الظافر للاستثمار<br>حتى تاريخ 2024/9/9           | عضو               | غير تنفيذي<br>غير مستقل |
| 4     | السيد شاكر توفيق فاخوري<br>ممثلاً عن السادة بنك الأردن  | عضو               | غير تنفيذي<br>غير مستقل |
| 5     | السيد غسان ابراهيم عقيل<br>ممثلاً عن السادة شركة الظافر للاستثمار<br>من تاريخ 2024/9/9          | عضو               | غير تنفيذي<br>غير مستقل |

**د - المناصب التنفيذية في الشركة وأسماء الأشخاص الذين يشغلونها**

| الاسم   | المنصب                           |
|---|----------------------------------|
| الدكتور رجائي كفوري صويص حتى تاريخ 2024/12/31 | الرئيس التنفيذي                  |
| المهندس ماجد أكثم يعقوب سميرات                | المدير العام                     |
| السيد مؤنس جميل يعقوب حداد                    | نائب المدير العام للشؤون المالية |

**هـ- جميع عضويات مجالس الإدارة التي يشغلها عضو مجلس الإدارة في الشركات المساهمة العامة إن وجدت****السيد يزيد عدنان مصطفى المفتي**

- رئيس مجلس إدارة - بنك القاهرة عمان .
- عضو مجلس إدارة - شركة زارا القابضة .
- عضو مجلس إدارة - الشركة الوطنية للأوراق المالية ( أوراق للاستثمار ) .
- عضو مجلس إدارة - شركة الشرق الأوسط القابضة ممثلاً عن شركة السبيل للاستثمارات المالية .

**معالي السيد فارس عيد القطارنه - حتى تاريخ 2024/9/9**

- عضو مجلس إدارة - شركة اسمنت الشمالية.
- عضو مجلس إدارة - شركة الشرق الأوسط القابضة.

**السيد كريم مهدي الصيفي - حتى تاريخ 2024/9/9**

- عضو مجلس إدارة - شركة الشرق الأوسط القابضة.

**السيد فادي رشدي أبو فرغ**

- عضو مجلس إدارة - شركة الشرق الأوسط القابضة.

**السيد فارس أسامه التلهوني - حتى تاريخ 2024/9/9**

- عضو مجلس إدارة - شركة الشرق الأوسط القابضة.

**السيد غسان ابراهيم عقيل - من تاريخ 2024/9/9**

- عضو مجلس إدارة - بنك القاهرة عمان.
- عضو مجلس إدارة - شركة الشرق الأوسط القابضة.

**معالي السيد سامي عيسى سميرات - من تاريخ 2024/9/9 وحتى تاريخ 2024/9/18**

- عضو مجلس إدارة - بنك القاهرة عمان.

**السيد حسن علي أبو الراغب - من تاريخ 2024/9/9**

- عضو مجلس إدارة - بنك القاهرة عمان.

**و- اسم ضابط ارتباط الحوكمة في الشركة****- السيد مؤنس جميل حداد****ز- أسماء اللجان المنبثقة عن مجلس الإدارة.**

- 1- لجنة التدقيق
- 1- لجنة الترشيحات والمكافآت
- 3- لجنة الحوكمة والإمتثال
- 4- لجنة إدارة المخاطر
- 5- لجنة الاستثمار

**ح- إسم رئيس وأعضاء لجنة التدقيق ونبذة عن مؤهلاتهم وخبراتهم المتعلقة بالأمر المالية والمحاسبية وعدد اجتماعات اللجنة خلال السنة مع بيان الأعضاء الحاضرين**

| أعضاء اللجنة   | الصفة       | الاجتماع الأول<br>2024/2/27 | الاجتماع الثاني<br>2024/4/28 | الاجتماع الثالث<br>2024/6/27 | الاجتماع الرابع<br>2024/7/24 | الاجتماع الخامس<br>2024/8/12 | الاجتماع السادس<br>2024/8/28 | الاجتماع السابع<br>2024/12/12 |
|--|-------------|-----------------------------|------------------------------|------------------------------|------------------------------|------------------------------|------------------------------|-------------------------------|
| <b>السيد فادي رشدي ابو فزع</b>   | رئيس اللجنة | حاضر                        | حاضر                         | حاضر                         | حاضر                         | حاضر                         | حاضر                         | حاضر                          |
| <b>السيد إياد نبيه درويش الحجي</b><br>حتى تاريخ 9/9/2024                 | عضو         | حاضر                        | حاضر                         | حاضر                         | حاضر                         | حاضر                         | حاضر                         | —                             |
| <b>السيد فارس اسامه التلهوني</b><br>حتى تاريخ 9/9/2024                   | عضو         | حاضر                        | غائب                         | غائب                         | حاضر                         | حاضر                         | حاضر                         | —                             |
| <b>معالي السيد سامي عيسى سميرات</b><br>من تاريخ 9/9/2024 لغاية 18/9/2024 | رئيس اللجنة | —                           | —                            | —                            | —                            | —                            | —                            | —                             |
| <b>السيد غسان ابراهيم عقيل</b><br>من تاريخ 9/9/2024                      | عضو         | —                           | —                            | —                            | —                            | —                            | —                            | حاضر                          |
| <b>السيدة شيرين سهيل العيزي</b><br>من تاريخ 9/9/2024                     | رئيس اللجنة | —                           | —                            | —                            | —                            | —                            | —                            | حاضر                          |
| <b>السيد عمر فخري الداود</b><br>من تاريخ 12/11/2024                      | عضو         | —                           | —                            | —                            | —                            | —                            | —                            | حاضر                          |

**السيد فادي رشدي محمد أبو فزع - رئيس لجنة التدقيق**

من مواليد عام 1978، ويحمل درجة البكالوريوس في المحاسبة، ويعمل في مجال الإستشارات المالية والإستثمارية.

**السيد إياد نبيه درويش الحجي - ممثل شركة الظاهر للاستثمار - حتى تاريخ 2024/9/9**

من مواليد عام 1947، ويحمل درجة البكالوريوس الهندسة الزراعية، مدير عام شركة أسترا للإستثمار.

**السيد فارس أسامه محمد ياسين التلهوني - حتى تاريخ 2024/9/9**

من مواليد عام 1985، ويحمل درجة الماجستير في تنمية العقار عام 2013، مدير تنفيذي في الشركة الحديثة لتصنيع الأزياء.

**معالي السيد سامي عيسى عيد سميرات - رئيس لجنة التدقيق من تاريخ 2024/9/9 حتى 2024/9/18**

من مواليد عام 1971 ، ويحمل درجة ماجستير إدارة أعمال وماجستير هندسة إتصالات، معالي وزير الاقتصاد الرقمي والريادة.

**السيد غسان إبراهيم فارس عقيل / ممثل شركة الظافر للاستثمار - من تاريخ 2024/9/9**

من مواليد عام 1968 ، ويحمل درجة الماجستير إدارة وبكالوريوس محاسبة، المدير التنفيذي لمجموعة أسترا السعودية.

**السيدة شيرين سهيل روكس العزيزي - رئيس لجنة التدقيق من تاريخ 2024/9/18**

من مواليد عام 1965 ، وتحمل دبلوم دراسات عليا في القيادة وبكالوريوس العلوم في إدارة الأعمال، تعمل إستشاري في تقديم الإستشارات في التخطيط الإستثماري والتسويق.

**السيد عمر فخري اسكندر الداود - من تاريخ 2024/11/12**

من مواليد عام 1978 ، ويحمل درجة الدكتوراة في القانون والحوكمة ودرجة الماجستير والبكالوريوس في القانون، مدير عام مركز القانون والحوكمة.

**ط- إسم رئيس وأعضاء كل من لجنة الترشيحات والمكافآت، ولجنة الحوكمة، ولجنة إدارة المخاطر وعدد اجتماعات كل من اللجان خلال السنة مع بيان الأعضاء الحاضرين**

**• لجنة الترشيحات والمكافآت.**

| أعضاء اللجنة  | الصفة       | الاجتماع الأول<br>2024/6/5 | الاجتماع الثاني<br>2024/8/21 | الاجتماع الثالث<br>2024/9/3 | الاجتماع الرابع<br>2024/9/5 | الاجتماع الخامس<br>2024/10/14 | الاجتماع السادس<br>2024/10/31 | الاجتماع السابع<br>2024/11/18 |
|---|-------------|----------------------------|------------------------------|-----------------------------|-----------------------------|-------------------------------|-------------------------------|-------------------------------|
| السيد يزيد عدنان المفتي   | رئيس اللجنة | حاضر                       | حاضر                         | حاضر                        | حاضر                        | حاضر                          | حاضر                          | حاضر                          |
| معالي السيد فارس عيد القطارنه<br>حتى تاريخ 2024/9/9               | عضو         | حاضر                       | حاضر                         | حاضر                        | حاضر                        | —                             | —                             | —                             |
| السيد فادي رشدي أبو فزع<br>من تاريخ 2024/9/9 حتى 2024/8/23        | عضو         | —                          | —                            | —                           | —                           | —                             | —                             | —                             |
| معالي السيد سامي عيسى سميرات<br>من تاريخ 2024/9/9 لغاية 2024/9/18 | عضو         | —                          | —                            | —                           | —                           | —                             | —                             | —                             |
| السيدة شيرين سهيل العزيزي<br>من تاريخ 2024/9/18                   | عضو         | —                          | —                            | —                           | —                           | حاضر                          | حاضر                          | حاضر                          |
| السيد أسامه عبد الله جوده<br>من تاريخ 2024/9/23                   | عضو         | —                          | —                            | —                           | —                           | حاضر                          | حاضر                          | حاضر                          |



## • لجنة الحوكمة والإمتثال

| أعضاء اللجنة  | الصفة       | الاجتماع الأول<br>2024/4/17 | الاجتماع الثاني<br>2024/12/5 |
|---|-------------|-----------------------------|------------------------------|
| السيد زيد سمير قعوار  | عضو         | حاضر                        | حاضر                         |
| السيد "محمد نبيل" عبد الهادي حموده<br>حتى تاريخ 9/9/2024      | عضو         | حاضر                        | —                            |
| السيد إياد نبيه درويش الحجي<br>حتى تاريخ 9/9/2024             | عضو         | حاضر                        | —                            |
| السيد كريم مهدي الصيفي<br>حتى تاريخ 9/9/2024                  | عضو         | حاضر                        | —                            |
| السيدة شيرين سهيل العزيزي<br>من تاريخ 9/9/2024 حتى 12/11/2024 | رئيس اللجنة | —                           | —                            |
| السيد حسن علي أبو الراغب<br>من تاريخ 9/9/2024                 | عضو         | —                           | حاضر                         |
| السيد نديم محمد ظافر الكيالي<br>من تاريخ 9/9/2024             | عضو         | —                           | حاضر                         |
| السيد عمر فخري الداوود<br>من تاريخ 12/11/2024                 | رئيس اللجنة | —                           | حاضر                         |

## • لجنة إدارة المخاطر

| أعضاء اللجنة   | الصفة       | الاجتماع الأول<br>2024/4/17 | الاجتماع الثاني<br>2024/12/5 |
|--|-------------|-----------------------------|------------------------------|
| السيد زيد سمير قعوار                                     | عضو         | حاضر                        | حاضر                         |
| السيد "محمد نبيل" عبد الهادي حموده<br>حتى تاريخ 2024/9/9 | عضو         | حاضر                        | —                            |
| الدكتور رجائي كفوري صويص                                 | عضو         | حاضر                        | حاضر                         |
| المهندس ماجد أكثم سميرات                                 | عضو         | غائب                        | حاضر                         |
| السيد مؤنس جميل حداد                                     | عضو         | حاضر                        | حاضر                         |
| السيد حسن علي أبو الراغب<br>من تاريخ 2024/9/9            | رئيس اللجنة | —                           | حاضر                         |





## • لجنة الإستثمار

| أعضاء اللجنة  | الصفة       | الاجتماع الأول<br>2024/10/13 | الاجتماع الثاني<br>2024/12/5 |
|---|-------------|------------------------------|------------------------------|
| السيد يزيد عدنان المفتي                             | رئيس اللجنة | حاضر                         | حاضر                         |
| السيد زيد سمير قعوار                                | عضو         | حاضر                         | حاضر                         |
| معالي السيد فارس عيد القطارنه<br>حتى تاريخ 2024/9/9 | عضو         | —                            | —                            |
| السيد شاكر توفيق فاخوري                             | عضو         | حاضر                         | حاضر                         |
| السيد فادي رشدي ابو فزع                             | عضو         | حاضر                         | حاضر                         |
| السيد فارس اسامه التلهوني<br>حتى تاريخ 2024/9/9     | عضو         | —                            | —                            |

ومن أهم مهامها وضع السياسة الإستثمارية للشركة بما يتلائم مع تعليمات الإستثمار الصادرة عن مديرية إدارة التأمين- البنك المركزي الأردني بالإضافة إلى الإشراف على تطبيق تلك السياسة.

## ك - عدد اجتماعات لجنة التدقيق مع مدقق الحسابات الخارجي خلال السنة

- قامت لجنة التدقيق بالإجتماع مع مدقق الحسابات الخارجي خمس مرات خلال السنة وذلك دون حضور أي من أشخاص الإدارة التنفيذية العليا أو من يمثلها.
- وقد قامت أيضاً بالإجتماع مع الخبير الإكتواري المعتمد مرتين خلال السنة.

## ل- عدد اجتماعات مجلس الإدارة خلال السنة مع بيان الأعضاء الحاضرين لكل اجتماع

اجتمع مجلس الإدارة (10) اجتماعات خلال السنة وفيما يلي الأعضاء الحاضرين لكل اجتماع :

| أعضاء مجلس الإدارة  | الاجتماع الأول<br>2024/2/27 | الاجتماع الثاني<br>2024/4/28 | الاجتماع الثالث<br>2024/6/27 | الاجتماع الرابع<br>2024/7/24 | الاجتماع الخامس<br>2024/9/3 | الاجتماع السادس<br>2024/9/9 | الاجتماع السابع<br>2024/9/17 | الاجتماع الثامن<br>2024/10/2 | الاجتماع التاسع<br>2024/11/3 | الاجتماع العاشر<br>2024/12/12 |
|---|-----------------------------|------------------------------|------------------------------|------------------------------|-----------------------------|-----------------------------|------------------------------|------------------------------|------------------------------|-------------------------------|
| السيد زيد سمير قعوار  | حاضر                        | حاضر                         | حاضر                         | حاضر                         | حاضر                        | حاضر                        | حاضر                         | حاضر                         | حاضر                         | حاضر                          |
| السيد يزيد عدنان المفتي   | غائب                        | غائب                         | حاضر                         | غائب                         | حاضر                        | حاضر                        | حاضر                         | حاضر                         | حاضر                         | غائب                          |
| السيد اباد نبيه الحجي<br>حتى تاريخ 9/9/2024                     | حاضر                        | حاضر                         | حاضر                         | حاضر                         | حاضر                        | —                           | —                            | —                            | —                            | —                             |
| السيد"محمد نيل"عبد الهادي حمودة<br>حتى تاريخ 9/9/2024           | حاضر                        | حاضر                         | حاضر                         | حاضر                         | حاضر                        | —                           | —                            | —                            | —                            | —                             |
| معالي السيد فارس عيد القطارنه<br>حتى تاريخ 9/9/2024             | حاضر                        | حاضر                         | حاضر                         | حاضر                         | حاضر                        | —                           | —                            | —                            | —                            | —                             |
| السيد شاكر توفيق فاخوري   | حاضر                        | غائب                         | غائب                         | حاضر                         | حاضر                        | حاضر                        | حاضر                         | حاضر                         | حاضر                         | حاضر                          |
| السيد كريم مهدي الصيفي<br>حتى تاريخ 9/9/2024                    | حاضر                        | حاضر                         | حاضر                         | غائب                         | حاضر                        | —                           | —                            | —                            | —                            | —                             |
| السيد فادي رشدي أبو فزع   | حاضر                        | حاضر                         | حاضر                         | غائب                         | حاضر                        | حاضر                        | حاضر                         | حاضر                         | حاضر                         | حاضر                          |
| السيد فارس اسامة التلهوني<br>حتى تاريخ 9/9/2024                 | حاضر                        | غائب                         | غائب                         | حاضر                         | حاضر                        | —                           | —                            | —                            | —                            | —                             |
| السيد غسان ابراهيم عقيل<br>من تاريخ 9/9/2024                    | —                           | —                            | —                            | —                            | —                           | —                           | غائب                         | غائب                         | حاضر                         | حاضر                          |
| معالي السيد سامي عيسى سميرات<br>من تاريخ 9/9/2024 حتى 18/9/2024 | —                           | —                            | —                            | —                            | —                           | حاضر                        | حاضر                         | —                            | —                            | —                             |
| السيدة شيرين سهيل العريزي<br>من تاريخ 9/9/2024                  | —                           | —                            | —                            | —                            | —                           | —                           | حاضر                         | حاضر                         | حاضر                         | حاضر                          |



|   |   |   |   |   |   |   |   |   |   |      |
|---|---|---|---|---|---|---|---|---|---|------|
| السيد نديم محمد ظافر الكيالي<br>من تاريخ 9/9/2024 | — | — | — | — | — | — | — | — | — | حاضر |
| السيد حسن علي أبو الراغب<br>من تاريخ 9/9/2024     | — | — | — | — | — | — | — | — | — | حاضر |
| السيد اسامه عبدالله جوده<br>من تاريخ 23/9/2024    | — | — | — | — | — | — | — | — | — | حاضر |
| السيد عمر فخري الداوود<br>من تاريخ 12/11/2024     | — | — | — | — | — | — | — | — | — | حاضر |

زيد سمير قعوار  
رئيس مجلس الإدارة

# تقرير مدقق الحسابات المستقل





### تقرير مدقق الحسابات المستقل

السادة/ المساهمين المحترمين  
شركة الشرق الأوسط للتأمين  
(المساهمة العامة المحدودة)  
عمان - المملكة الأردنية الهاشمية

تحية طيبة وبعد،،،

#### الرأي

لقد قمنا بتدقيق القوائم المالية لشركة الشرق الأوسط للتأمين ("الشركة")، والتي تشمل قائمة المركز المالي كما في ٣١ كانون الأول ٢٠٢٤، قائمة الربح أو الخسارة والدخل الشامل الآخر، وقائمة التغيرات في حقوق المساهمين، وقائمة التدفقات النقدية للسنة المالية المنتهية في ذلك التاريخ، وملخصا للسياسات المحاسبية الهامة والإيضاحات التفسيرية المرفقة معها.

في رأينا، أن القوائم المالية المرفقة ككل تظهر بعدل، من كافة النواحي الجوهرية، المركز المالي كما في ٣١ كانون الأول ٢٠٢٤، وأدائها المالي وقوائم التغيرات في حقوق المساهمين وتدفعاتها النقدية للسنة المالية المنتهية في ذلك التاريخ وفقا للمعايير الدولية للتقارير المالية.

#### أساس الرأي

تم تدقيقنا وفقا لمعايير التدقيق الدولية، إن مسؤوليتنا بموجب تلك المعايير تم توضيحها بالتفصيل في قسم "مسؤوليات المدقق عن تدقيق القوائم المالية" في تقريرنا. إننا مستقلون عن الشركة وذلك وفقا لقواعد آداب وسلوك المهنة الصادر عن مجلس المعايير الدولية لأدب وسلوك المهنة للمحاسبين المهنيين وكذلك متطلبات آداب وسلوك المهنة ذات الصلة بتدقيقنا للقوائم المالية، كما أننا ملتزمنا بمسؤولياتنا الأخلاقية الأخرى وفقا لتلك القواعد والمتطلبات. باعتقادنا أن أدلة التدقيق التي حصلنا عليها كافية وملائمة لأن تكون أساسا لإبداء رأينا.

#### مسؤوليات الإدارة والمكلفين بالحوكمة عن القوائم المالية

إن الإدارة مسؤولة عن إعداد القوائم المالية وعرضها بشكل عادل، طبقاً للمعايير الدولية للتقارير المالية. كما أن الإدارة مسؤولة عن أنظمة الرقابة الداخلية التي تراها ضرورية لإعداد قوائم مالية خالية من أية أخطاء جوهرية، سواء كانت ناتجة عن احتيال أو خطأ. عند إعداد القوائم المالية، فإن الإدارة مسؤولة عن تقييم مقدرة الشركة على الاستمرار في العمل وفقا لأساس الاستمرارية والإفصاح، وحسبما هو ملائم، عن الأمور ذات العلاقة بالاستمرارية واستخدام أساس الاستمرارية ما لم تعترض الإدارة تصفية الشركة أو إيقاف عملياتها، أو عدم وجود بديل حقيقي بخلاف ذلك.

إن المكلفين بالحوكمة هم المسؤولون عن الإشراف على عملية إعداد التقارير المالية في الشركة.

#### أمور التدقيق الهامة (الأساسية)

إن أمور التدقيق الهامة هي الأمور التي، وفقاً لحكمنا المهني، لها الأهتمام الأكبر في تدقيقنا للقوائم المالية للسنة الحالية. إن هذه الأمور تم وضعها في الاعتبار في سياق تدقيقنا للقوائم المالية ككل وعند تكوين رأينا حولها، وليس لغرض إبداء رأي منفصل حول هذه الأمور.





## تقرير مدقق الحسابات المستقل (تابع)

## أمور التدقيق الهامة (الأساسية) (تابع)

| كيف تم معالجة أمر التدقيق الرئيسي في تدقيقنا   | أمر التدقيق الرئيسي   |
|--|---|
| <p>لقد قمنا بإجراءات التدقيق التالية:</p> <ul style="list-style-type: none"> <li>فهم وتقييم واختبار الضوابط الرئيسية حول عمليات معالجة المطالبات وتحديد المخصصات.</li> <li>تقييم كفاءة وقدرات وموضوعية الخبير الاكتواري المعين على أساس مؤهلاتهم المهنية وخبراتهم وتقييم استقلاليتهم.</li> <li>إجراء اختبارات موضوعية، على أساس العينة، على المبالغ المسجلة للمطالبات التي تم الإخطار بها والمدفوعة. بما في ذلك مقارنة مبلغ المطالبات القائمة مع وثائق المصدر المناسبة لتقييم احتياطات المطالبات القائمة.</li> <li>التحقق من اكتمال البيانات المستخدمة كمدخلات في التقييمات الاكتوارية واختبار، على أساس العينة، دقة بيانات المطالبات الأساسية التي يستخدمها الخبير الاكتواري المعين، في تقدير القيمة الحالية للتدفقات النقدية المستقبلية وتعديل المخاطر للمخاطر غير المالية وعنصر الخسارة من خلال مقارنتها بالسجلات المحاسبية والسجلات الأخرى.</li> <li>قمنا بالإستعانة بمختصين اكتواريين لدينا لتقييم الممارسات الاكتوارية للشركة ومدى كفاية المخصصات المحتفظ بها والحصول على تأكيد حول التقرير الصادر عن الخبير الاكتواري المعين. كما قام المختصين الاكتواريين لدينا بما يلي:</li> </ul> <p>(١) تقييم ما إذا كانت المنهجيات الاكتوارية للشركة متوافقة مع الممارسات الاكتوارية المقبولة عموماً.</p> <p>(٢) تقييم مدى ملائمة أساليب الحساب والاقتراضات الاكتوارية الرئيسية المستخدمة وتحليل الحساسية المُنفذ.</p> <p>(٣) تقديم توقعات مستقلة للقيمة الحالية للتدفقات النقدية المستقبلية، وتعديل المخاطر للمخاطر غير المالية وعنصر الخسارة لخطط الإنتاج المهمة لمقارنتها بالمبالغ المسجلة من قبل الإدارة.</p> <p>(٤) تقييم مدى كفاية وملاءمة الإفصاحات ذات الصلة في القوائم المالية.</p> | <p><b>١ - تقييم الالتزامات المتعلقة بالمطالبات المتكبدة وعنصر الخسارة.</b></p> <p>إن تقدير الالتزامات المتعلقة بالمطالبات المتكبدة وعنصر الخسارة ينطوي على درجة كبيرة من الأحكام. ويستلزم ذلك تقدير القيمة الحالية للتدفقات النقدية المستقبلية وتعديل المخاطر غير المالية (التي تشكل جزءاً من التزام المطالبات المتكبدة) وعنصر الخسارة (الذي يشكل جزءاً من التزام التغطية المتبقية). يتم تطبيق تعديل المخاطر غير المالية على القيمة الحالية للتدفقات النقدية المستقبلية المقدرة ويعكس التعويض الذي تطلبه الشركة لتحمل عدم اليقين بشأن مبلغ وتوقيت التدفقات النقدية من المخاطر غير المالية عند وفاء الشركة بالتزاماتها بموجب عقود التأمين. تعتمد القيمة الحالية للتدفقات النقدية المستقبلية على أفضل تقدير للتكلفة النهائية لجميع المطالبات المتكبدة ولكن لم تتم تسويتها في تاريخ التقرير، سواء تم الإبلاغ عنها أم لا. يُثبت عنصر الخسارة في أي وقت خلال فترة التغطية، إذا أشارت الحقائق والظروف إلى أن مجموعة من العقود غير مجدية. يُعاد قياس عنصر الخسارة هذا في تاريخ كل تقرير على أنه الفرق بين المبالغ التدفقات النقدية عند الوفاء المحددة بموجب نموذج القياس العام المتعلق بالخدمة المستقبلية والقيمة الدفترية للالتزام التغطية المتبقية دون عنصر الخسارة.</p> <p>تستعين الشركة بخبير اكتواري خارجي "الخبير الاكتواري المعين" لمساعدتها في تقدير تلك المطلوبات. ويستخدم الخبير مجموعة من المنهجيات لتحديد هذه المطلوبات استناداً إلى عدد من الافتراضات الصريحة أو الضمنية المتعلقة بمبلغ التسوية المتوقع وأنماط تسوية المطالبات.</p> <p>كما في ٣١ كانون الأول ٢٠٢٤، تبلغ تقديرات القيمة الحالية للتدفقات النقدية المستقبلية وتعديل المخاطر للمخاطر غير المالية ٥٤ مليون دينار اردني، كما هو مبين في إيضاح ١٣ حول القوائم المالية.</p> <p>لقد اعتبرنا هذا الأمر بمثابة أمر تدقيق رئيسي نظراً لعدم اليقين المتأصل في التقدير والاجتهادات الذاتية التي ينطوي عليها تقييم تقديرات القيمة الحالية للتدفقات النقدية المستقبلية وتعديل المخاطر للمخاطر غير المالية الناشئة عن عقود التأمين.</p> <p>انظر الإيضاح رقم (٥) للاطلاع على السياسات المحاسبية ذات الأهمية النسبية والأحكام والتقديرات المحاسبية الهامة المتعلقة بمطلوبات عقود التأمين.</p> |

المعلومات الأخرى الواردة في التقرير السنوي للشركة لعام ٢٠٢٤ تتكون من المعلومات الأخرى من المعلومات الواردة في التقرير السنوي للشركة لعام ٢٠٢٤ غير القوائم المالية وتقرير مدقق الحسابات أن الإدارة هي المسؤولة عن المعلومات الأخرى من المتوقع أن يتم تزويدنا بالتقرير السنوي للشركة لعام ٢٠٢٤ لاحقاً لتاريخ تقريرنا حول القوائم المالية، إن رأينا لا يشمل المعلومات الأخرى وأننا لا نبدى أي تأكيد حول المعلومات الأخرى.

إن مسؤوليتنا هي قراءة المعلومات الأخرى عند الحصول عليها، فيما إذا كانت المعلومات الأخرى تتعارض جوهرياً مع القوائم المالية أو من شأنها أن تؤثر على فهم القوائم المالية.



### تقرير مدقق الحسابات المستقل (تابع)

#### مسؤولية المدقق عن تدقيق القوائم المالية:

تتمثل أهدافنا في الحصول على تأكيد معقول فيما إذا كانت القوائم المالية ككل خالية من أية أخطاء جوهرية سواء كانت ناتجة عن الاحتيال أو الخطأ، وإصدار تقرير المدقق الذي يتضمن رأينا. إن التأكيد المعقول هو مستوى عالٍ من التأكيد، لكنه لا يضمن بأن التدقيق الذي تم القيام به وفقا لمعايير التدقيق الدولية ستكشف دائما عن خطأ جوهري عند وجوده. تنشأ الأخطاء عن الغش أو الخطأ وتعد جوهرية، بمفردها أو في مجموعها، إذا كان يتوقع بشكل معقول بأنها ستؤثر على القرارات الاقتصادية التي يتخذها المستخدمون بناء على هذه القوائم المالية. وكجزء من التدقيق وفقا لمعايير التدقيق الدولية، فإننا نمارس الحكم المهني ونحافظ على نزعة الشك المهني خلال التدقيق وعلينا أيضا:

- تحديد وتقييم مخاطر وجود أي أخطاء جوهرية في القوائم المالية، سواء كانت ناتجة عن الاحتيال أو الخطأ، وتصميم وتنفيذ إجراءات التدقيق لمواجهة تلك المخاطر، والحصول على أدلة تدقيق كافية وملائمة لأن تكون أساسا لإبداء رأينا، يعد خطر عدم اكتشاف أي خطأ جوهري ناتج عن الاحتيال أعلى من الخطر الناتج عن الخطأ، لأن الاحتيال قد ينطوي على تواطؤ أو تزوير أو حذف معتمد أو إفادات مضللة أو تجاوز لإجراءات الرقابة الداخلية.
- الحصول على فهم لأنظمة الرقابة الداخلية ذات الصلة بالتدقيق، من أجل تصميم إجراءات تدقيق ملائمة وفقا للظروف، وليس بغرض إبداء رأي حول فاعلية أنظمة الرقابة الداخلية للشركة.
- تقييم مدى ملاءمة السياسات المحاسبية المستخدمة، ومدى معقولية التقديرات المحاسبية والإفصاحات ذات العلاقة التي قامت بها الإدارة.
- استنتاج مدى ملاءمة استخدام الإدارة لأساس الاستمرارية واستناداً إلى أدلة التدقيق التي تم الحصول عليها، فيما إذا كان هناك عدم تأكيد جوهري يتعلق بأحداث أو ظروف قد تثير شكاً كبيراً حول مقدرة الشركة على الاستمرار في العمل وفقاً لمفهوم الاستمرارية. وإذا ما استنتجنا وجود عدم تأكيد جوهري، يتعين علينا لفت الانتباه في تقريرنا إلى الإفصاحات ذات العلاقة الواردة في القوائم المالية وإذا كانت تلك الإفصاحات غير كافية، نقوم بتعديل رأينا. تستند استنتاجاتنا إلى أدلة التدقيق التي تم الحصول عليها حتى تاريخ تقريرنا. ومع ذلك، فإن الأحداث أو الظروف المستقبلية قد تؤدي إلى توقف الشركة عن الاستمرار في العمل وفقاً لأساس الاستمرارية.
- تقييم العرض العام وهيكل ومحتوى القوائم المالية، بما في ذلك الإفصاحات، وفيما إذا كانت القوائم المالية تظهر المعاملات والأحداث ذات العلاقة بطريقة تحقق عرضاً عادلاً.
- نقوم بإبلاغ المكلفين بالحوكمة - من بين أمور أخرى - بشأن النطاق والتوقيت المخطط للتدقيق والنتائج الهامة للتدقيق، بما في ذلك أية أوجه قصور هامة في أنظمة الرقابة الداخلية تم اكتشافها خلال التدقيق.
- كما نقوم بتزويد المكلفين بالحوكمة ببيان يفيد بأننا التزمنا بالمتطلبات الأخلاقية ذات الصلة بالاستقلالية، وإبلاغهم بكافة العلاقات والأمور الأخرى التي قد يعتقد بأنها تؤثر بشكل معقول على استقلاليتنا، وتقديم ضوابط الالتزام ذات العلاقة إذا تطلب ذلك.
- ومن الأمور التي يتم إبلاغها للمكلفين بالحوكمة، فإننا نحدد تلك الأمور التي كانت لها أهمية بالغة أثناء تدقيق القوائم المالية للسنة الحالية، واعتبارها أمور تدقيق رئيسية. نقوم بتبيان هذه الأمور في تقريرنا مالم تحظر الأنظمة والقوانين الإفصاح العلني عن هذا الأمر، أو عندما، وفي ظروف نادرة للغاية، نرى أن الأمر لا ينبغي الإبلاغ عنه في تقريرنا بسبب التبعات السلبية للإبلاغ والتي تفوق - بشكل معقول - المصلحة العامة في ذلك الإبلاغ.

#### التقرير حول المتطلبات النظامية والتنظيمية الأخرى:

تحتفظ شركة الشرق الأوسط للتأمين المساهمة العامة المحدودة بسجلات محاسبية منظمة بصورة أصولية كما في ٣١ كانون الأول ٢٠٢٤، وتتفق من كافة النواحي الجوهرية مع القوائم المالية المرفقة ونوصي الهيئة العامة بالمصادقة عليها.

مجموعة العثمان الدولية  
محاسبون قانونيون

التاريخ: ٢٧ شباط ٢٠٢٥

حسن امين عثمان  
إجازة رقم (٦٧٩)





# قائمة المركز المالي كما في 31 كانون الأول 2024





## قائمة المركز المالي كما في 31 كانون الأول 2024

| 31 كانون الأول 2023<br>(معدلة)   | 31 كانون الأول 2024 | ايضاح |  |
|----------------------------------|---------------------|-------|--|
| <b>الموجودات</b>                 |                     |       |  |
| 23,759,310                       | 19,869,152          | 6     | ودائع لدى البنوك - بالصافي                                     |
| 7,745,386                        | 7,079,608           | 7     | موجودات مالية بالقيمة العادلة من خلال قائمة الأرباح أو الخسائر |
| 15,427,244                       | 13,746,207          | 8     | موجودات مالية بالقيمة العادلة من خلال الدخل الشامل الآخر       |
| 2,000,380                        | 8,856,724           | 9     | موجودات مالية بالتكلفة المطفأة                                 |
| 22,099,047                       | 21,738,750          | 10    | استثمارات عقارية   |
| -                                | 155,464             | 11    | حق استخدام أصل   |
| 71,031,367                       | 71,445,905          |       | <b>مجموع الاستثمارات</b>                                       |
| 4,413,511                        | 3,402,648           | 12    | نقد في الصندوق ولدى البنوك                                     |
| 18,249,922                       | 17,963,778          | 18    | موجودات عقود إعادة التأمين (منهاج تخصيص الأقساط)               |
| 329,532                          | 164,644             | 22    | موجودات عقود إعادة التأمين (المنهاج العام)                     |
| 527,914                          | 490,912             | 21    | موجودات ضريبية مؤجلة   |
| 4,546,228                        | 4,427,143           | 23    | ممتلكات ومعدات - صافي  |
| 17,050                           | 5,950               | 24    | موجودات غير ملموسة - صافي                                      |
| 2,543,918                        | 2,156,538           | 25    | موجودات أخرى   |
| 101,659,442                      | 100,057,518         |       | <b>مجموع الموجودات</b>   |
| <b>المطلوبات وحقوق المساهمين</b> |                     |       |  |
| <b>المطلوبات</b>                 |                     |       |  |
| 4,231,714                        | 4,875,027           | 14    | مطلوبات عقود التأمين- صافي (المنهج العام)                      |
| 52,644,757                       | 54,123,809          | 13    | مطلوبات عقود التأمين- صافي (منهج تخصيص الأقساط)                |
| 56,876,471                       | 58,998,836          |       | <b>مجموع مطلوبات عقود التأمين</b>                              |
| 103,263                          | 115,395             |       | مصاريف مستحقة  |
| 866,093                          | 408,470             | 21    | مخصص ضريبة الدخل   |
| 488,686                          | 313,307             | 21    | مطلوبات ضريبة مؤجلة  |
| 545,042                          | 98,944              | 27    | مخصصات مختلفة  |
| 4,320,600                        | 3,860,206           | 28    | مطلوبات أخرى   |
| 184                              | 144,523             |       | التزام حق استخدام أصل  |
| 63,200,339                       | 63,939,681          |       | <b>مجموع المطلوبات</b>   |
| <b>حقوق المساهمين</b>            |                     |       |  |
| 22,050,000                       | 22,050,000          | 29    | رأس المال المصرح به والمدفوع                                   |
| 5,512,500                        | 5,512,500           | 30    | احتياطي اجباري   |
| 2,000,000                        | 2,000,000           |       | احتياطي اختياري  |
| (1,502,526)                      | (910,457)           | 31    | التغير المتراكم في القيمة العادلة                              |
| 10,399,129                       | 7,465,794           | 32    | أرباح مدورة  |
| 38,459,103                       | 36,117,837          |       | <b>مجموع حقوق المساهمين</b>                                    |
| 101,659,442                      | 100,057,518         |       | <b>مجموع المطلوبات وحقوق المساهمين</b>                         |

إن الإيضاحات المرفقة من 1 إلى 62 تعتبر جزءاً لا يتجزأ من هذه القوائم المالية

قائمة الربح أو الخسارة  
للسنة المالية المنتهية  
في 31 كانون الأول 2024





## قائمة الربح أو الخسارة للسنة المالية المنتهية في 31 كانون الأول 2024

| 2023              | 2024         | ايضاح |  |
|-------------------|--------------|-------|--|
| <b>الإيرادات:</b> |              |       |  |
| 48,806,014        | 52,651,806   | 36    | إيرادات عقود التأمين                                   |
| (31,344,079)      | (36,095,562) | 37    | مصروفات عقود التأمين                                   |
| 17,461,935        | 16,556,244   |       | <b>نتائج أعمال عقود التأمين</b>                        |
| (25,416,261)      | (27,208,444) | 39    | مصروفات عقود إعادة التأمين                             |
| 9,410,236         | 11,316,039   | 38    | إيرادات عقود إعادة التأمين                             |
| (16,006,025)      | (15,892,405) |       | <b>نتائج أعمال عقود إعادة التأمين</b>                  |
| 1,455,910         | 663,839      |       | <b>صافي نتائج أعمال التأمين</b>                        |
| (38,150)          | (808,009)    | 40    | مصاريف التمويل - عقود التأمين                          |
| 13,640            | 99,231       | 41    | إيرادات التمويل - عقود إعادة التأمين                   |
| (24,510)          | (708,778)    |       | <b>صافي نتائج تمويل أعمال التأمين</b>                  |
| 1,408,543         | 1,538,694    | 42    | فوائد دائنة  |
| 638,033           | 686,775      | 43    | صافي ارباح الموجودات المالية والاستثمارات              |
| 94,671            | (56,775)     | 44    | إيرادات أخرى   |
| 2,141,247         | 2,168,694    |       | <b>صافي دخل الاستثمار</b>                              |
| 3,572,647         | 2,123,755    |       | <b>صافي نتيجة التأمين والاستثمار (مجموع الإيرادات)</b> |
| (674,040)         | (590,308)    |       | نفقات إدارية وعمومية غير موزعة                         |
| (262,475)         | (172,120)    |       | استهلاكات و اطفاءات                                    |
| (239,419)         | (361,796)    |       | استهلاك استثمارات العقارية                             |
| (361,795)         | (38,867)     |       | استهلاكات حق استخدام اصول                              |
| -                 | (50,000)     |       | مخصص خسائر ائتمانية متوقعة                             |
| (88,739)          | (13,162)     |       | فوائد حق استخدام الاصول                                |
| (169,844)         | (221,400)    | 47    | مصاريف اخرى  |
| (1,796,312)       | (1,447,653)  |       | <b>اجمالي المصروفات</b>                                |
| 1,776,335         | 676,102      |       | <b>ربح الفترة قبل الضريبة</b>                          |
| (825,982)         | (116,247)    | 21    | ضريبة الدخل  |
| (83,954)          | (38,553)     |       | امانات مساهمة وطنية                                    |
| 866,399           | 521,302      |       | <b>ربح الفترة بعد الضريبة</b>                          |
| 0.039             | 0.023        | 48    | <b>حصة السهم من ربح السنة</b>                          |

إن الإيضاحات المرفقة من 1 إلى 62 تعتبر جزءاً لا يتجزأ من هذه القوائم المالية

# قائمة الربح أو الخسارة - تأمينات الحياة للسنة المالية المنتهية في 31 كانون الأول 2024





## قائمة الربح أو الخسارة - تأمينات الحياة للسنة المالية المنتهية في 31 كانون الأول 2024

| 2023              | 2024               | ايضاح |   |
|-------------------|--------------------|-------|---|
| <b>الإيرادات:</b> |                    |       |   |
| 6,310,256         | <b>7,582,958</b>   | 34    | إيرادات عقود التأمين                                      |
| (4,033,451)       | <b>(5,782,233)</b> | 35    | مصرفات عقود التأمين                                       |
| 2,276,805         | <b>1,800,725</b>   |       | <b>نتائج أعمال عقود التأمين</b>                           |
| -                 | <b>(4,676,385)</b> |       | مصرفات عقود إعادة التأمين                                 |
| -                 | <b>2,420,299</b>   |       | إيرادات عقود إعادة التأمين                                |
| -                 | <b>(2,256,086)</b> |       | <b>نتائج أعمال عقود إعادة التأمين</b>                     |
| 2,276,805         | <b>(455,361)</b>   |       | <b>صافي نتائج أعمال التأمين</b>                           |
| (38,150)          | -                  | 36    | مصاريف/ إيرادات التمويل - عقود التأمين                    |
| 13,640            | -                  | 37    | مصاريف/ إيرادات التمويل - عقود إعادة التأمين              |
| (24,510)          | -                  |       | <b>صافي نتائج تمويل أعمال التأمين</b>                     |
| 1,408,543         | -                  | 38    | فوائد دائنة   |
| 638,033           | <b>462,780</b>     | 39    | صافي ارباح الموجودات المالية والاستثمارات                 |
| 94,671            | <b>81,185</b>      | 40    | إيرادات أخرى  |
| 4,393,542         | <b>88,605</b>      |       | <b>صافي دخل الاستثمار</b>                                 |
|                   |                    |       | <b>صافي نتيجة التأمين والاستثمار (مجموع الإيرادات)</b>    |
| 936,515           | -                  |       | نفقات موظفين ومصاريف إدارية وعمومية                       |
| 88,739            | -                  |       | مخصص خسائر ائتمانية متوقعة للموجودات المالية والاستثمارات |
| -                 | -                  |       | مصاريف التمويل - عقود الايجار                             |
| 771,058           | -                  | 41    | مصاريف أخرى   |
| 1,796,312         | -                  |       | <b>اجمالي المصروفات</b>                                   |
| 2,597,230         | <b>88,605</b>      |       | <b>ربح الفترة قبل الضريبة</b>                             |
| (825,982)         | -                  | 18    | ضريبة الدخل   |
| (83,954)          | -                  |       | امانات مساهمة وطنية                                       |
| 1,687,294         | <b>88,605</b>      |       | ربح الفترة بعد الضريبة                                    |
| 0.210             | <b>0.011</b>       | 42    | <b>حصة السهم من ربح السنة</b>                             |

إن الإيضاحات المرفقة من 1 إلى 62 تعتبر جزءاً لا يتجزأ من هذه القوائم المالية



قائمة الدخل الشامل الآخر  
للسنة المالية المنتهية  
في 31 كانون الأول 2024







## قائمة الدخل الشامل الآخر للسنة المالية المنتهية في 31 كانون الأول 2024

| 2023      | 2024      | إيضاح |                                  |
|-----------|-----------|-------|----------------------------------|
| 866,399   | 521,302   |       | الربح للفترة                     |
|           |           |       | يضاف: بنود الدخل الشامل الآخر    |
| (658,748) | 592,069   | 31    | التغير في احتياطي القيمة العادلة |
| 207,651   | 1,113,371 |       | إجمالي الدخل الشامل الآخر للفترة |

إن الإيضاحات المرفقة من 1 إلى 56 تعتبر جزءاً لا يتجزأ من هذه القوائم المالية

# قائمة التغيرات في حقوق المساهمين للسنة المالية المنتهية في 31 كانون الأول 2024





## قائمة التغيرات في حقوق المساهمين للسنة المالية المنتهية في 31 كانون الأول 2024

| الاجمالي    | الأرباح<br>المدورة | احتياطي<br>القيمة<br>العادلة | إحتياطي<br>إختياري | احتياطي<br>اجباري | رأس المال  |  |
|-------------|--------------------|------------------------------|--------------------|-------------------|------------|--|
| 2023        |                    |                              |                    |                   |            |  |
| 40,959,292  | 12,240,570         | (843,778)                    | 2,000,000          | 5,512,500         | 22,050,000 | الرصيد كما في 31 كانون<br>الأول 2022                         |
| 866,399     | 866,399            | -                            | -                  | -                 | -          | ربح الفترة   |
| (658,748)   | -                  | (658,748)                    | -                  | -                 | -          | التغير في احتياطي القيمة<br>العادلة                          |
| 207,651     | 866,399            | (658,748)                    | -                  | -                 | -          | مجموع الدخل الشامل<br>للفترة                                 |
| (3,307,500) | (3,307,500)        | -                            | -                  | -                 | -          | أرباح موزعة  |
| 599,660     | 599,660            | -                            | -                  | -                 | -          | تعديلات سنوات سابقة  |
| 38,459,103  | 10,399,129         | (1,502,526)                  | 2,000,000          | 5,512,500         | 22,050,000 | الرصيد كما في 31 كانون<br>الأول 2023                         |
| 2024        |                    |                              |                    |                   |            |  |
| 38,459,103  | 10,399,129         | (1,502,526)                  | 2,000,000          | 5,512,500         | 22,050,000 | الرصيد كما في 31 كانون<br>الأول 2023                         |
| 521,302     | 521,302            | -                            | -                  | -                 | -          | ربح الفترة   |
| (401,295)   | (1,847,633)        | 1,446,338                    | -                  | -                 | -          | (خسائر) بيع الموجودات<br>مالية من خلال<br>قائمة الدخل الشامل |
| (854,269)   | -                  | (854,269)                    | -                  | -                 | -          | التغير في احتياطي القيمة<br>العادلة                          |
| (1,255,564) | (1,847,633)        | 592,069                      | -                  | -                 | -          | مجموع الدخل الشامل<br>للفترة                                 |
| (1,543,500) | (1,543,500)        | -                            | -                  | -                 | -          | أرباح موزعة  |
| (63,504)    | (63,504)           | -                            | -                  | -                 | -          | تعديلات سنوات سابقة  |
| 36,117,837  | 7,465,794          | (910,457)                    | 2,000,000          | 5,512,500         | 22,050,000 | الرصيد كما في 31 كانون<br>الأول 2024                         |

إن الإيضاحات المرفقة من 1 إلى 62 تعتبر جزءاً لا يتجزأ من هذه القوائم المالية

# قائمة التدفقات النقدية للسنة المالية المنتهية في 31 كانون الأول 2024





## قائمة التدفقات النقدية للسنة المالية المنتهية في 31 كانون الأول 2023

| 2023   | 2024        |  |
|--|-------------|--|
| <b>التدفقات النقدية من الأنشطة التشغيلية:</b>    |             |  |
| 1,776,335  | 676,102     | الربح للفترة قبل الضريبة   |
|  |             | تعديلات لتسوية صافي الدخل قبل الضريبة إلى صافي التدفقات النقدية المتولدة من الأنشطة التشغيلية: |
| 601,214  | 400,663     | اهتلاكات وإطفاءات  |
| 88,739   | 13,162      | مخصص خسائر أئتمانية متوقعة   |
| (638,033)  | (686,775)   | صافي التغير في القيمة العادلة لموجودات مالية من خلال قائمة الدخل                               |
| (1,408,543)                                      | (1,538,694) | فوائد دائنة  |
| 419,712  | (1,135,542) | <b>التدفقات النقدية من الأنشطة التشغيلية قبل التغير في بنود رأس المال العامل:</b>              |
| <b>التغير في بنود رأس المال العامل:</b>          |             |  |
| 2,998,595  | 299,306     | موجودات عقود إعادة التأمين (منهج تخصيص الأقساط)  |
| 10,605   | 164,888     | موجودات عقود إعادة التأمين (المنهج العام)  |
| (577,036)  | 387,380     | موجودات أخرى   |
| 434,449  | 643,313     | مطلوبات عقود التأمين - صافي (المنهج العام)   |
| (264,313)  | 1,479,052   | مطلوبات عقود التأمين - صافي (منهج تخصيص الأقساط)   |
| 23,904   | 12,132      | مصاريف مستحقة  |
| 334,715  | (906,492)   | مطلوبات أخرى ومخصصات مختلفة  |
| 3,380,631  | 944,037     | <b>التدفقات النقدية المتولدة من الأنشطة التشغيلية قبل ضريبة الدخل المدفوعة</b>                 |
| (474,781)  | (457,623)   | ضريبة الدخل المدفوعة   |
| 2,905,850  | 486,414     | <b>صافي التدفقات النقدية المتولدة من الأنشطة التشغيلية</b>                                     |
| <b>التدفقات النقدية من الأنشطة الاستثمارية :</b> |             |  |
| 1,227,227  | 3,890,158   | ودائع لدى البنوك   |
| 892,217  | 1,352,553   | موجودات مالية بالقيمة العادلة من خلال قائمة الأرباح أو الخسائر                                 |
| 69,705   | 42,468      | موجودات مالية بالقيمة العادلة من خلال الدخل الشامل الآخر                                       |
| (2,000,380)                                      | (6,856,344) | موجودات مالية بالتكلفة المطفأة   |
| (30,802)   | (30,802)    | ممتلكات ومعدات - صافي  |
| -  | -           | شراء/ بيع موجودات غير ملموسة   |
| (4,826)  | (34,843)    | صافي بيع و شراء استثمارات عقارية   |
| 153,141  | (1,636,810) | <b>صافي التدفقات النقدية المستخدمة في الأنشطة الاستثمارية</b>                                  |
| <b>التدفقات النقدية من الأنشطة التمويلية :</b>   |             |  |
| (3,307,500)                                      | (1,543,500) | توزيعات ارباح من الارباح المدورة   |
| (45,085)   | 144,339     | دفعات التزامات عقود ايجار  |
| 1,408,543  | 1,538,694   | فوائد مقبوضة   |
| (1,944,042)                                      | 139,533     | <b>التدفقات النقدية المستخدمة في الأنشطة التمويلية</b>   |
| 1,114,949  | (1,010,863) | صافي النقص في النقد و ما حكمه  |
| 3,298,562  | 4,413,511   | صافي النقد و ما في حكمه في بداية الفترة  |
| 4,413,511  | 3,402,648   | <b>صافي النقد و ما في حكمه في نهاية الفترة</b>   |

إن الإيضاحات المرفقة من 1 إلى 62 تعتبر جزءاً لا يتجزأ من هذه القوائم المالية



# إيضاحات حول القوائم المالية للسنة المالية المنتهية في 31 كانون الأول 2024





## إيضاحات حول القوائم المالية للسنة المالية المنتهية في 31 كانون الأول 2024

### إيضاح 1- الوضع النظامي وطبيعة النشاط

تأسست شركة الشرق الأوسط للتأمين عام 1962 بموجب قانون الشركات الأردني وتعديلاته تحت رقم (9) كشركة مساهمة عامة محدودة. هذا وقد جرت عدة تعديلات على رأس المال كان آخرها خلال عام 2018 ليصبح رأس المال المصرح به والمدفوع 22,050,000 مقسم الى 22,050,000 سهم بقيمة اسمية دينار للسهم الواحد. إن عنوان الشركة جبل عمان - شارع زهران ، عمارة رقم (14)، صندوق بريد (1802)، عمان 11118، الأردن.

إن غايات الشركة هي ممارسة جميع أنواع التأمين بما فيه مجال التأمين على الحياة.

تم اقرار القوائم المالية المرفقة من قبل مجلس الادارة في جلسته المنعقدة بتاريخ 26 شباط 2025، وهي خاضعة لموافقة الهيئة العامة للمساهمين

### إيضاح 2- أسس إعداد القوائم المالية

تم إعداد القوائم المالية للشركة وفقاً للمعايير الصادرة عن مجلس معايير المحاسبة الدولية ووفقاً للقوانين المحلية النافذة وبموجب النماذج الموضوعة من البنك المركزي الاردني

تم إعداد القوائم المالية وفقاً لمبدأ التكلفة التاريخية بإستثناء الموجودات المالية بالقيمة العادلة من خلال قائمة الارباح أو الخسائر أو الدخل الشامل الاخر الذي يظهر التفاصيل عنها بالسياسات المحاسبية الخاصة بها

إن الدينار الاردني هو عملة إظهار القوائم المالية والذي يمثل العملة الرئيسية للشركة.

إن اهم السياسات المحاسبية المتبعة في إعداد القوائم المالية والتي تم الإفصاح عنها في إيضاح (5) قد تم تطبيقها وفقاً لمبدأ الثبات لجميع السنوات المعروضة إلا إذا ذكر خلاف ذلك

إن إعداد القوائم المالية وفقاً لمعايير التقارير المالية الدولية يتطلب استخدام تقديرات محاسبية هامة ومحددة، كما يتطلب أيضاً من الادارة استخدام تقديراتها الخاصة في عملية تطبيق السياسات المحاسبية للشركة وتم الإفصاح عن البنود التي استخدم فيها تقديرات هامة في إيضاح رقم (4).

### إيضاح 3- تطبيق معايير المحاسبة الدولية لإعداد التقارير المالية الجديدة والمعدل

إن السياسات المحاسبية المتبعة في إعداد القوائم المالية متفقة مع تلك التي اتبعت في إعداد القوائم المالية للسنة المنتهية في 31 كانون الثاني 2023 ، باستثناء أن الشركة قامت بتطبيق التعديلات التالية اعتباراً من 1 كانون الثاني 2024 . لم يكن لهذه المعايير تأثير جوهري على المبالغ أو الإفصاحات الواردة في المعلومات المالية للفترة الحالية أو السابقة، ولكن قد تؤثر على المعالجات المحاسبية للمعاملات والترتيبات المستقبلية،، إن وجدت-

#### معايير محاسبية جديدة ومعدلة سارية للفترة الحالية:

1. الالتزامات الإيجارية في البيع وإعادة الاستئجار:  
المعيار الدولي لإعداد التقارير المالية رقم (16).

2. عرض القوائم المالية وتصنيف المطلوبات:  
-تعديلات على معيار المحاسبة الدولي رقم (1) المتعلقة بتصنيف المطلوبات كمتداولة أو غير متداولة.  
-تعديلات على معيار المحاسبة الدولي (1) بخصوص الالتزامات غير المتداولة مع التعهدات.

3. بيان التدفقات النقدية وإفصاحات الأدوات المالية:  
-تعديلات على معيار المحاسبة الدولي رقم (7) والمعيار الدولي لإعداد التقارير المالية رقم (7) بشأن ترتيبات تمويل الموردين.





#### 4. الإفصاحات المتعلقة بالاستدامة والمناخ:

- المعيار الدولي لإعداد التقارير المالية (إس 1) للإفصاح عن المعلومات المالية المتعلقة بالاستدامة.
- المعيار الدولي لإعداد التقارير المالية (إس 2) للإفصاحات المتعلقة بالمناخ.

\* يخضع تطبيق هذه المعايير لموافقة الجهات الرقابية في الدول التي تعمل بها الشركة، ولم تصدر أي تعليمات بشأنها حتى تاريخ إعداد هذه المعلومات المالية

#### معايير محاسبية صادرة ولم تصبح سارية بعد:

لم تعتمد الشركة مسبقاً المعايير التالية، التي لم تدخل حيز التنفيذ بعد، وتقوم الإدارة حالياً بتقييم تأثيرها:

#### • سارية للفترة التي تبدأ في أو بعد 1 يناير 2025:

تعديلات على المعيار المحاسبي الدولي رقم (21) بشأن عدم قابلية صرف العملة.

#### • سارية في 1 يناير 2027:

المعيار الدولي لإعداد التقارير المالية رقم (18) المتعلق بالعرض والإفصاح في القوائم المالية.

#### • تم تأجيل السريان لأجل غير مسمى:

تعديل على المعيار الدولي للتقارير المالية رقم (10) ومعيار المحاسبة الدولي رقم (28) بخصوص احتساب بيع أو مساهمة الموجودات من المستثمر.

### إيضاح 4- استخدام التقديرات والإفراضات

إن إعداد القوائم المالية وتطبيق السياسات المحاسبية يتطلب من إدارة الشركة القيام بتقديرات واجتهادات تؤثر في مبالغ الموجودات المالية والمطلوبات المالية والإفصاح عن الإلتزامات المحتملة. كما أن هذه التقديرات والاجتهادات تؤثر في الإيرادات والمصروفات والمخصصات وكذلك في التغييرات في القيمة العادلة التي تظهر في قائمة الربح أو الخسارة وضمن حقوق المساهمين، وبشكل خاص يتطلب من إدارة الشركة إصدار أحكام واجتهادات هامة لتقدير مبالغ التدفقات النقدية المستقبلية وأوقاتها. أن التقديرات المذكورة مبنية بالضرورة على فرضيات وعوامل متعددة لها درجات متفاوتة من التقدير وعدم اليقين وأن النتائج الفعلية قد تختلف عن التقديرات وذلك نتيجة التغيرات الناجمة عن أوضاع وظروف تلك التقديرات في المستقبل

إن طبيعة ومقدار التغيرات في تقديرات المبالغ الواردة في تقارير السنوات المالية السابقة ليس لهذه التغيرات أثر مادي على البيانات الحالية، أن تقديراتنا ضمن القوائم المالية معقولة و مفصلة على النحو التالي

#### الخسائر الإئتمانية المتوقعة

تطبق الشركة المنهج المبسط والذي يفرضه معيار التقارير المالية الدولي رقم (9) وذلك للإعتراف بالتدني بقياس خسائر الإئتمان المتوقعة على مدى عمر الذمم المدينة والموجودات التعاقدية بناءً على نسبة التدفقات النقدية التاريخية للتحصيل

و يتم تصنيف الأصول المالية إلى 3 مراحل بناءً على مستوى مخاطر الائتمان، كما يتم استخدام نماذج إحصائية وعوامل اقتصادية مستقبلية لحساب PD و LGD و EAD.

تستند معدلات الخسائر المتوقعة إلى خسائر الإئتمان التاريخية للشركة التي تمت مواجهتها خلال فترة الثلاث سنوات السابقة وحتى تاريخ نهاية الفترة الحالية، يتم بعد ذلك تعديل معدلات الخسارة التاريخية للمعلومات الحالية. وحيث أن الشركة تستند إلى نسب التدفقات النقدية التاريخية دون تضمين عوامل إقتصادية حيث لا يتطلب المعيار رقم 9 تضمين هذه العوامل

#### التدني في قيمة الموجودات المالية

تقوم الشركة بمراجعة القيم المثبتة في السجلات للموجودات المالية في تاريخ القوائم المالية لتحديد فيما إذا كانت هنالك مؤشرات تدل على تدني في قيمتها افرادياً أو على شكل مجموعة، وفي حالة وجود مثل هذه المؤشرات فإنه يتم تقدير القيمة العادلة من أجل تحديد خسارة التدني

#### ضريبة الدخل

تم تحميل السنة المالية بما يخصها من مصروف ضريبة الدخل طبقاً للأنظمة والقوانين والمعايير الدولية للتقارير المالية كما يلي

**1- الضرائب المستحقة**

تم تقدير ضريبة الدخل بموجب المعيار الدولي لإعداد التقارير المالية رقم 17 علماً بأنه لم يتم تعديل قانون ضريبة الدخل و المبيعات كما في تاريخ اعداد القوائم المالية

تحسب الضرائب بموجب النسب الضريبية المقررة بموجب القوانين والأنظمة والتعليمات في المملكة الاردنية الهاشمية.

**2- الضرائب المؤجلة**

إن الضرائب المؤجلة هي الضرائب المتوقع دفعها أو استردادها نتيجة الفروقات الزمنية المؤقتة بين قيمة الموجودات أو المطلوبات في القوائم المالية و القيمة التي يتم احتساب الربح الضريبي على اساسها ويتم احتساب الضرائب باستخدام طريقة الالتزام بالقوائم المالية و تحسب الضرائب المؤجلة وفقاً للنسب الضريبية التي يتوقع تطبيقها عند تسوية الالتزام الضريبي أو تحقيق الموجودات الضريبية المؤجلة

يتم مراجعة رصيد الموجودات الضريبية المؤجلة في تاريخ القوائم المالية ويتم تخفيضها في حالة توقع عدم إمكانية الاستفادة من تلك الموجودات الضريبية جزئياً أو كلياً أو بتسديد الالتزام الضريبي أو انتقاء الحاجة له

**الممتلكات والمعدات والموجودات غير الملموسة**

تقوم الإدارة بإعادة تقدير الأعمار الانتاجية للموجودات الملموسة وغير الملموسة بشكل دوري لغايات احتساب الإهلاكات والطفاءات السنوية اعتماداً للموجودات وتقديرات الاعمار الانتاجية المتوقعة على الحالة العام في المستقبل ويتم قيد خسارة التدني إن وجدت في بيان الدرباح و الخسائر

**القيمة الحالية للتدفقات النقدية والمستقبلية**

تُعرف التدفقات على أنها جميع المبالغ المتوقع تحصيلها والمتوقع دفعها ضمن حدود عقد التأمين / عقد إعادة التأمين المحتفظ به بعد تعديلها لتعكس توقيت وعدم التأكد من تلك المبالغ، وذلك على فرضيات اکتوارية وخبرة الشركة في عقود التأمين عقود إعادة التأمين المحتفظ بها

يتم الاعتراف بالتدفقات النقدية المستقبلية بالقيمة الحالية لعقود التأمين، باستخدام التدفقات النقدية التاريخية ومعدل العائد المحلي على السندات المحلية الصادرة عن البنك المركزي الأردني حيث هي الأقرب لواقع الشركة. يتم معالجة الدخل أو المصروف من خصم التدفقات النقدية من خلال قائمة الربح أو الخسارة. أما لعقود إعادة التأمين فيتم خصم نسبة مخاطر عدم السيولة

لن تقوم الشركة بإحتساب قيمة حالية للتدفقات النقدية المستقبلية على أقساط التأمين وإعادة التأمين التي تكون مدتها أقل من 12 شهر

عند وضع الفرضيات التي تخص تقدير التدفقات لمجموعات عقود التأمين، يجب على الشركة مراعاة ما يلي :

- المخاطر المتأصلة.
- مستوى التجميع.
- احتمالية حدوث كوارث طبيعية.
- احتمالية تصفية العقد قبل تاريخ إنتهاء التغطية التأمينية ، وغيرها من الممارسات المتوقعة من حامل عقد التأمين.
- العوامل التي ستؤثر على التقديرات، ومصادر المعلومات لهذه العوامل.

**المكونات غير التأمينية**

تقوم الشركة بالإفصاح عن الجوانب التالية:

- تعريف المخاطر التأمينية.
- تعريف عقد التأمين، وتحديد عقود التأمين المكتتبه والتي تنسجم مع التعريف.
- تحديد العقود التي تصدرها الشركة والتي تنسجم مع تعريف عقد التأمين.
- آلية فصل المكونات غير التأمينية (مكون استثماري، مكون خدمي... إلخ) عن عقد التأمين، وفي حال وجودها يتم ذكر المعيار الأكثر اختصاصاً والذي سيتم تطبيقه لمعالجة تلك المكونات
- آلية تحديد الأهمية النسبية لمخاطر عقد التأمين

**القضايا المقامة على الشركة**

يتم رصد مخصص مقابل القضايا المقامة ضد الشركة اعتماداً على دراسة قانونية معدة من قبل محامي الشركة والتي بموجبها يتم تحديد المخاطر المحتمل حدوثها في المستقبل ، ويعاد النظر في تلك الدراسات بشكل دوري

**مستويات القيمة العادلة**

القيمة العادلة هي القيمة التي يتوقع استلامها عند بيع أحد الموجودات، أو دفعها لتحويل أي من الالتزامات ضمن

معاملات منتظمة بين المتعاملين بالسوق في تاريخ القياس في ظل ظروف السوق السائدة بغض النظر إن كان ذلك السعر ملحوظاً بصورة مباشرة أو مقدر باستعمال أسلوب تقييم آخر. يستند قياس القيمة العادلة إلى الافتراض بأن بيع الموجودات أو الالتزامات سيتم إما:

- من خلال السوق الرئيسية للموجودات أو الالتزامات، أو
- من خلال السوق الأكثر منفعة للموجودات أو الالتزامات في ظل غياب السوق الرئيسية.

يجب أن تكون السوق الرئيسية أو الأكثر منفعة متاحة أمام الفرع للوصول إليها.

يتم قياس القيمة العادلة باستعمال الافتراضات التي يستخدمها المشاركون في السوق عند تسعير الموجودات أو الالتزامات على افتراض أن المشاركين في السوق يعملون بما يحقق أفضل منافع اقتصادية لهم

يأخذ قياس القيمة العادلة للأصول غير المالية في الحسبان قدرة المشاركين في السوق على توفير منافع اقتصادية باستخدام الأصول فيما يحقق أفضل منفعة منها أو بيعها إلى مشترك آخر من المشاركين في السوق لاستخدامه فيما يحقق أفضل منفعة منه. تستخدم الفرع أساليب تقييم تتناسب مع الظروف والأحوال القائمة وتتوافر لها بيانات كافية لقياس القيمة العادلة واستخدام أكبر للمعطيات الملحوظة ذات العلاقة وتقليص استخدام المعطيات غير الملحوظة إلى أكبر حد

تصنف كافة الموجودات والمطلوبات التي يتم قياسها بالقيمة العادلة أو الإفصاح عنها في القوائم المالية ضمن التسلسل الهرمي لمستويات القيمة العادلة المذكورة أدناه وعلى أساس مدخلات المستوى الأدنى الهامة لقياس القيمة العادلة ككل

- المستوى الأول: الأسعار المتداولة في سوق نشط لموجودات أو مطلوبات مماثلة.
- المستوى الثاني: طرق قياس تعتبر مدخلات المستوى الأدنى (الهامة لقياس القيمة العادلة) قابلة للملاحظة بصورة مباشرة أو غير مباشرة.
- المستوى الثالث: طرق قياس تعتبر مدخلات المستوى الأدنى - الهامة لقياس القيمة العادلة - غير قابلة للملاحظة.

يتم تقييم قياس القيمة العادلة للموجودات المالية المتاحة للبيع، والقياس غير المتكرر، مثل الموجودات المحتفظ بها للتوزيع في عملية متوقفة، على أساس دوري

لغرض الإفصاح عن القيمة العادلة، حددت المجموعة فئات الموجودات والخصوم على أساس طبيعة وخصائص ومخاطر الأصل أو الالتزام ومستوى التسلسل الهرمي للقيمة العادلة كما هو موضح أعلاه

يجب أن تكون السوق الرئيسية أو الأكثر منفعة متاحة أمام الفرع للوصول إليها.

يتم قياس القيمة العادلة باستعمال الافتراضات التي يستخدمها المشاركون في السوق عند تسعير الموجودات أو الالتزامات على افتراض أن المشاركين في السوق يعملون بما يحقق أفضل منافع اقتصادية لهم

يأخذ قياس القيمة العادلة للأصول غير المالية في الحسبان قدرة المشاركين في السوق على توفير منافع اقتصادية باستخدام الأصول فيما يحقق أفضل منفعة منها أو بيعها إلى مشترك آخر من المشاركين في السوق لاستخدامه فيما يحقق أفضل منفعة منه، تستخدم الفرع أساليب تقييم تتناسب مع الظروف والأحوال القائمة وتتوافر لها بيانات كافية لقياس القيمة العادلة واستخدام أكبر للمعطيات الملحوظة ذات العلاقة وتقليص استخدام المعطيات غير الملحوظة إلى أكبر حد

تصنف كافة الموجودات والمطلوبات التي يتم قياسها بالقيمة العادلة أو الإفصاح عنها في القوائم المالية ضمن التسلسل الهرمي لمستويات القيمة العادلة المذكورة أدناه وعلى أساس مدخلات المستوى الأدنى الهامة لقياس القيمة العادلة ككل

- المستوى الأول: الأسعار المتداولة في سوق نشط لموجودات أو مطلوبات مماثلة.
- المستوى الثاني: طرق قياس تعتبر مدخلات المستوى الأدنى (الهامة لقياس القيمة العادلة) قابلة للملاحظة بصورة مباشرة أو غير مباشرة.
- المستوى الثالث: طرق قياس تعتبر مدخلات المستوى الأدنى - الهامة لقياس القيمة العادلة - غير قابلة للملاحظة.

يتم تقييم قياس القيمة العادلة للموجودات المالية المتاحة للبيع، والقياس غير المتكرر، مثل الموجودات المحتفظ بها للتوزيع في عملية متوقفة، على أساس دوري

لغرض الإفصاح عن القيمة العادلة، حددت المجموعة فئات الموجودات والخصوم على أساس طبيعة وخصائص ومخاطر الأصل أو الالتزام ومستوى التسلسل الهرمي للقيمة العادلة كما هو موضح أعلاه

#### أ - معلومات القطاعات

قطاع التأمين يمثل مجموعة من الموجودات والعمليات التي تشترك معا في تقديم منتجات أو خدمات خاضعة لمخاطر



و عوائد تختلف عن تلك المتعلقة بقطاعات أخرى و التي يتم قياسها وفقاً للتقارير التي تم استعمالها من قبل المدير التنفيذي وصانع القرار الرئيسي لدى الشركة القطاع الجغرافي يرتبط في تقديم منتجات أو خدمات في بيئة اقتصادية محددة خاضعة لمخاطر و عوائد تختلف عن تلك المتعلقة بقطاعات تعمل في بيئات اقتصادية أخرى .

### ب - الشهرة

يتم تسجيل الشهرة بالتكلفة التي تمثل الزيادة في تكلفة امتلاك او شراء شركة تابعة أو شركات مملوكة بالشراكة مع شركات أخرى عن حصة الشركة في صافي القيمة العادلة للموجودات ومطلوبات والالتزامات الطارئة لتلك الشركة بتاريخ الأمتلاك. يتم تسجيل الشهرة الناتجة عن الاستثمار في شركات تابعة في بند منفصل كموجودات غير ملموسة

أما الشهرة الناتجة عن الاستثمار في شركات حليفة فتظهر كجزء من حساب الاستثمار في الشركة الحليفة، تخفيض تكلفة الشهرة بأي تدني في قيمة الاستثمار

يتم توزيع الشهرة على وحدة/ وحدات توليد النقد لأغراض اختبار التدني في القيمة.

أن قيمة الشهرة تتدنى في حال كانت القيمة القابلة للاسترداد المقدرة لوحدة/ لوحات توليد النقد التي تعود لها الشهرة أقل من القيمة المسجلة في الدفاتر لوحدة / وحدات توليد النقد ويتم تسجيل قيمة التدني في بيان الأرباح والخسائر

ان خسارة التدني للشهرة لا يتم عكسها في الفترة اللاحقة وفي حالة بيع الشركة التابعة أو الشركة المملوكة بالشراكة مع شركات أخرى، يتم أخذ قيمة الشهرة بالاعتبار عند تحديد مبلغ الربح أو الخسارة من عملية البيع

## إيضاح -5 أهم السياسات المحاسبية المتبعة

### ج- عقود التأمين

#### تعريف عقد التأمين

هو العقد الذي يقبل بموجبه طرف (المصدر) مخاطر تأمينية جوهرية من طرف آخر (حامل العقد)، والموافقة على تعويض حامل العقد في حال حدوث حدث مستقبلي معين وغير مؤكد (الحدث المؤمن عليه) بحيث يؤثر هذا الحدث حال وقوعه بشكل سلبي على حامل العقد/المستفيد حيث يتم الاعتراف بعقد التأمين حسب الأجل التالية ايهما أسبق

- بداية فترة التغطية الخاصة بالعقد.
- تاريخ استحقاق أول قسط للعقد.
- تاريخ اعتبار عقد التأمين عقد متوقع خسارته.

#### منتجات الشركة

جميع العقود التي تصدرها الشركة ينطبق عليها تعريف عقد التأمين. أدناه تفصيل بالعقود التأمينية التي تصدرها الشركة والتي ينطبق عليها التعريف:

| نوع التأمين الفرعي   | نوع التأمين الرئيسي |
|--|---------------------|
| التأمين اللازمي<br>التأمين التكميلي<br>حافلات ضد الغير<br>مراكز الحدود | مركبات              |
| التأمين البحري<br>غطاء مفتوح<br>اجسام سفن                              | البحري              |
| طيران  | الطيران             |
| اخطار المقاولين<br>تركيب المكاثن<br>معدات وآليات                       | التأمينات الهندسية  |
| جميع الاخطار<br>حريق   | الحريق              |
| المسؤولية المهنية  | المسؤولية           |
| حوادث شخصية<br>سفر   | تأمينات اخرى        |
| فردى<br>جماعى  | الطبي               |
| افراد<br>جماعى   | حياة                |

**ميزة المشاركة المباشرة**

تعرف ميزة المشاركة المباشرة في المعيار الدولي للتقارير المالية رقم (17) على أنها عقود التأمين التي لها خصائص اقتصادية مماثلة لعقد التأمين (مدة التغطية طويلة، الأقساط متكررة ومبلغ أو توقيت العائد وفقاً لتقدير المصدر) ومرتبطة بمحفظة من الموجودات، وتتضمن العقود التي تحتوي على تلك الميزة في بداية العقد ما يلي:

- تحدد الشروط التعاقدية أن حاملي عقود التأمين يشاركون في حصة محددة من محفظة موجودات مخصصة و معلومة.
- تتوقع الشركة أن تدفع لحامل العقد حصة كبيرة من عائدات القيمة العادلة لهذه المحفظة.
- تتوقع الشركة أن تكون المبالغ التي سيتم دفعها إلى حامل عقد متغيرة بقدر التغير في القيمة العادلة لمحفظة الموجودات المخصصة.

**أنواع ميزة المشاركة المباشرة****عقود الاستثمار**

عقود الاستثمار التي لها شكل قانوني مشابه لعقد التأمين ولكنها لا تحول مخاطر تأمين جوهريّة إلى المصدر وتحمل مخاطر مالية { المشتقات الضمنية أو التغير في القيمة العادلة لأداة مالية، أو التغير بأسعار الفوائد، أو التغير بأسعار صرف العملات، أو التصنيف الائتماني، يتم تصنيفها كعقود استثمار وفقاً لمعيار التقارير المالية الدولي رقم (9) }.

عقود الاستثمار التي تحتوي على ميزة المشاركة الاختيارية، وهي عقود استثمار لها شكل قانوني مشابه لعقد التأمين ولكنها لا تحول مخاطر تأمين جوهريّة إلى المصدر ولا تستوفي تعريف عقد التأمين ولكن يتم تصنيفها وفقاً لمعيار التقارير المالية الدولي رقم (17).

**التأمين الذاتي**

التأمين الذاتي (أي الإبقاء على المخاطر التي كان من الممكن تغطيتها بعقد التأمين داخل الشركة أي ليس هناك طرفاً آخر بالعقد) على سبيل المثال، قيام الشركة بإصدار عقد تأمين بشركة الشرق الأوسط للتأمين أو شركة تابعة أو شركة زميلة لها، يتم تصنيفها وفقاً لمعيار التقارير المالية الدولي رقم (15).

**تقوم الشركة بإصدار العقود التالية التي يتم تصنيفها وفقاً للمعيار الدولي رقم (15) كما يلي:**

- عقد التأمين الطبي لموظفي شركة الشرق الأوسط للتأمين.
- عقد التأمين الحياة لموظفي شركة الشرق الأوسط للتأمين.
- عقود تأمين المركبات المملوكة من قبل شركة الشرق الأوسط للتأمين.
- عقود تأمين كافة الاخطار للمباني المملوكة من قبل شركة الشرق الأوسط للتأمين.

**فصل المكونات غير التأمينية****المكون الاستثماري**

يتعين على الشركة فصل المكون الاستثماري المميز عن عقد التأمين الأساسي عندما يكون عنصر الاستثمار مميز إذا وفقط إذا تم استيفاء الشرطين التاليين:

- 1- أن مكون الاستثمار ومكون التأمين غير مترابطين بشكل كبير.
- 2- أن يتم بيع العقد بشروط معادلة، أو يمكن بيعه، بشكل منفصل في نفس السوق أو نفس الولاية القضائية، إما من قبل الكيانات التي تصدر عقود التأمين أو من قبل أطراف أخرى.

**يرتبط مكون الاستثمار ومكون التأمين ارتباطاً مباشراً فقط إذا:**

- 1- كانت الشركة غير قادرة على قياس أحد المكونات دون النظر إلى الآخر. وبالتالي، إذا اختلفت قيمة أحد المكونات وفقاً لقيمة المكون الآخر، فيجب على الشركة تطبيق المعيار الدولي لإعداد التقارير المالية رقم (17) لحساب عنصر الاستثمار والتأمين المشترك.
  - 2- لا يستطيع حامل الوثيقة الاستفادة من أحد المكونات ما لم يكن الآخر موجوداً أيضاً. وبالتالي، إذا تسببت انقضاء أو استحقاق أحد مكونات العقد في انقضاء أو استحقاق الآخر، فيجب على الشركة تطبيق المعيار الدولي لإعداد التقارير.
  - 3- المالية رقم (17) للمحاسبة عن مكون الاستثمار ومكون التأمين المجمع.
- لا يوجد لدى الشركة منتجات تحتوي على مكون استثماري.

**مكونات الخدمات والسلع**

يتعين على الشركة فصل أي تعهد بتحويل سلع أو خدمات مميزة إلى حامل الوثيقة بخلاف خدمات عقود التأمين. ويجب عليها أن تحاسب على هذه التعهدات بتطبيق المعيار الدولي للتقارير المالية (15) و عليه يتم:

1- فصل التدفقات النقدية الداخلة بين مكون التأمين وأي وعود بتقديم سلع أو خدمات مميزة بخلاف خدمات عقود التأمين.

2- فصل التدفقات النقدية الخارجة بين مكون التأمين وأي سلع أو خدمات موعودة بخلاف خدمات عقود التأمين، بحيث:



- أن تكون التدفقات النقدية الخارجة التي تتعلق مباشرة بكل مكون تنسب إلى هذا المكون.
- أن تُنسب أي تدفقات نقدية خارجة على أساس منتظم ومنطقي، مما يعكس التدفقات النقدية الخارجة التي تتوقع الشركة أن تنشأ كما لو كان هذا المكون عقداً منفصلاً.

لا تكون السلعة أو الخدمة بخلاف عقد التأمين المتعهد به لحامل الوثيقة مميزة إذا:  
1- ارتبطت التدفقات النقدية والمخاطر المرتبطة بالسلعة أو الخدمة ارتباطاً وثيقاً بالتدفقات النقدية والمخاطر المرتبطة بمكونات التأمين في العقد.

2- تقدم الشركة خدمة مهمة في ربط السلعة أو الخدمة مع مكونات التأمين.

**لدى الشركة المكون الخدمي التالي الذي لا يتم فصله عن عقد التأمين بموجب البند (أ+ب) :**

| الخدمة/السلعة            | عقد التأمين الذي يحتوي على الخدمة/السلعة | المعيار الدولي المختص في المكون                 |
|--------------------------|--|---|
| خدمة المساعدة على الطريق | تأمين شامل/تكميلي سيارات                 | المعيار الدولي لإعداد التقارير المالية رقم (17) |
| خدمة نقل الملكية         | سيارات                                   | المعيار الدولي لإعداد التقارير المالية رقم (17) |
| خدمة رسوم الإصدار        | جميع الأنواع                             | المعيار الدولي لإعداد التقارير المالية رقم (17) |

### تكاليف الاستحواذ

تقوم الشركة بتخصيص تكاليف الاستحواذ لاقتناء عقد التأمين لمجموعات عقود التأمين وإطفائها على مدة العقد، إلا إذا اختارت الشركة الاعتراف بها كمصروفات بتطبيق الفقرة 59 (أ) والتي تنص على ما يلي:

عند تطبيق منهج تخصيص الأقساط، فإن الشركة قد تختار الاعتراف بأي تدفقات نقدية لاكتساب التأمين كمصروفات عندما تتكبد تلك التكاليف، بشرط ألا تزيد سنة التغطية لكل عقد في المجموعة عند الاعتراف الأولي عن سنة واحدة لم تقم الشركة بإختيار الاستثناء المذكور وتم إطفاء جميع الإيرادات و المصروفات على سنة العقد.

### الاعتراف بعقد التأمين

على الشركة الاعتراف بمجموعة عقود التأمين اعتباراً من التواريخ التالية أيهما أسبق:

- بداية سنة التغطية.
  - استحقاق أول دفعة.
  - تاريخ اعتبار عقد التأمين عقد متوقع خسارته.
- عندما تصبح مجموعة العقود مثقلة بالأعباء فإن الشركة تعتمد تاريخ تسجيل العقد بدلاً من استحقاق الدفعة حيث أنه لا توجد بيانات تفيد بأن استحقاق الدفعة يسبق تاريخ تسجيل العقد الذي يساوي بداية التغطية التأمينية.

### تعديل عقود التأمين

تقوم الشركة بالتعديل على الدثبات الأولية لعقود التأمين من خلال التعامل مع التغيرات التي حدثت على التدفقات النقدية المستقبلية للوفاء بالعقود ما لم ينطبق عليها شروط إلغاء الاعتراف بعقود التأمين.

### إلغاء الاعتراف بعقود التأمين

- تقوم الشركة بإلغاء الاعتراف بعقود التأمين في الحالات التالية:
- انتهاء العقد. (انقضاء الالتزام المحدد في عقد التأمين أو الوفاء به أو إلغائه).
  - في حالة تعديل عقود التأمين بحيث لم يعد يستوفي العقد بعد هذا التعديل متطلبات المعيار فتقوم الشركة بإلغاء العقد والاعتراف بعقد جديد.

### المطلوبات مقابل التغطية المتبقية

المبلغ الذي يجب على الشركة رصده عند الاعتراف بعقود التأمين والذي يخص السنوات المالية اللاحقة نتيجة عقود تأمين سارية المفعول.

### المطلوبات مقابل المطالبات المتكبدة

هو القيمة الإجمالية للتكاليف المتوقعة والمترتبة على الشركة نتيجة اخطار مغطاة بعقد التأمين والتي وقعت قبل نهاية السنة المالية وتشمل تلك المطالبات المبلغة وغير المبلغة، وإضافة إلى المصروفات المتعلقة بها.





## هامش الخدمة التعاقدية

هو الربح غير المكتسب من التغطية المتبقية والمتوقع أن تكون مربحة ، والذي يتم اثباته بالتزامن مع تقديم خدمات عقود التأمين.

## الاعتراف الدولي لعقود التأمين / نموذج القياس العام / منهج التكلفة المتغيرة

يتم قياس مجموعة عقود التأمين عند الاعتراف الدولي وفقاً لما يلي:

### 1. التدفقات النقدية للوفاء بالالتزامات الناشئة عن العقود والتي تشمل:

- تقديرات التدفقات النقدية المستقبلية.
- تعديلات القيمة الزمنية للنقود والمخاطر المالية المرتبطة بالتدفقات النقدية المستقبلية وذلك بعدم تضمين تلك المخاطر المالية في تقديرات التدفقات النقدية المستقبلية.
- تعديلات المخاطر غير المالية.

### 2. هامش الخدمة التعاقدية.

## القياس اللاحق لعقود التأمين / نموذج القياس العام / منهج التكلفة المتغيرة

تقوم الشركة بإثبات القيمة الدفترية لأي من مجموعات عقود التأمين في نهاية كل فترة ويكون مجموع ما يلي:

- 1- المطلوبات مقابل التغطية المتبقية والذي يشمل صافي قيمة التدفقات النقدية الداخلة والخارجة بعد تطبيق معدل الخصم عليها مضافا إليها تعديلات المخاطر غير المالية وهامش الخدمة التعاقدية
- 2- المطلوبات مقابل المطالبات المتكبدة، والذي يحسب وفق أفضل تقدير للتدفقات النقدية المستقبلية لسداد المطالبات مضافا إليها تعديلات المخاطر غير المالية، مع مراعاة تطبيق معدل الخصم على المطالبات المتوقعة سدادها بعد أكثر من سنة

## مناهج قياس العقود

أتاح المعيار لشركات التأمين ثلاثة مناهج لقياس ومعالجة عقود التأمين وعقود إعادة التأمين المحتفظ بها محاسبياً، وهي كالتالي:

### 1- منهج تخصيص الأقساط

- يطبق على مجموعات عقود التأمين المبينة أدناه:
- التي لا تتجاوز مدة التغطية التأمينية سنة واحدة.
- التي يكون فيها قيمة «الالتزامات مقابل التغطية المتبقية» لا تختلف عن قيمته عند تطبيق متطلبات المنهج العام بشكل جوهري.

### 2- المنهج العام

يطبق على جميع عقود التأمين حيث يتطلب قياس التزامات مجموعات عقود التأمين عن طريق خصم التدفقات النقدية المستقبلية «الداخلة والخارجة» ومن ثم يطرح منها تعديلات المخاطر غير المالية للتوصل إلى هامش الخدمة التعاقدية والذي يمثل الربح غير المكتسب من مجموعة عقود التأمين.

### 3- منهج التكلفة المتغيرة

هو المنهج الذي يتم من خلاله تعديل بعض متطلبات المنهج العام لمعالجة عقود الاستثمار التي تتضمن ميزة المشاركة. تطبق الشركة منهج تخصيص الأقساط على جميع عقود التأمين وعقود إعادة التأمين المحتفظ بها حيث أنه لا يوجد لدى الشركة منتجات أو عقود إعادة تأمين محتفظ بها تزيد مدة التغطية فيها عن سنة واحدة بخلاف تأمين السفر والحياة و الهندسي المتناقص حيث أن سنة التغطية لهذه العقود أكثر من سنة وحيث أن الأقساط من هذه المنتجات مجتمعة أقل من 100,000 دينار أردني وليست ذو أهمية نسبية عند تطبيق منهج تخصيص الأقساط.

## نماذج القياس

### منهج تخصيص الأقساط

#### 1- الإثبات الأولي لعقود التأمين

- تقوم الشركة عند الإثبات الأولي بتسجيل مبلغ القسط التأمين المستلم كإلتزام يطرح منه تكاليف الإستحواذ (عمولات "إن وجدت") وتوزع على طول سنة التغطية.
- لا يتم الاعتراف بمبلغ قسط التأمين غيرالمستلم عند الاعتراف الأولي.

#### 2- القياس اللاحق / منهج تخصيص الاقساط

- تقوم الشركة في نهاية كل سنة لاحقة بقياس المبلغ الدفترى للالتزام مع مراعاة التعديلات التالية على رصيد الالتزام:
- إضافة أقساط التأمين المستلمة للسنة .

- طرح التدفقات النقدية للاستحواذ على عقود التأمين.
- إضافة أي مبالغ تتعلق باستنفاد التدفقات النقدية للاستحواذ على عقود التأمين المثبتة كمصروف.
- إضافة التعديلات الطارئة على مكون التمويل.
- طرح المبلغ المثبت على أنه إيرادات تأمين للتغطية المقدمة في تلك السنة .
- طرح أي مكون استثمار مدفوع أو محول للمطلوبات المتعلقة بالمطالبات المتكبدة.

تقوم الشركة بالاعتراف بموجودات عقود تأمين عن عقود التأمين التي يتم تقديم خدمة لها ولم يتم تحصيلها. وتعالج خسائر الائتمان المتوقعة لهذه الموجودات بموجب المعيار الدولي لإعداد التقارير المالية رقم (9).

### 3 - المطلوبات مقابل المطالبات المتكبدة

والذي يحسب وفق أفضل تقدير للتدفقات النقدية المستقبلية لسداد المطالبات مضافاً إليها تعديلات المخاطر غير المالية، مع مراعاة تطبيق معدل الخصم على المطالبات.

#### مستوى التجميع

يتم تفصيل محافظ عقود التأمين إلى مجموعات حسب سنة الاكتتاب بحيث تقوم بتجميع محافظ عقود التأمين ذات المخاطر المتشابهة والمدارة معاً.

#### القيمة الحالية للتدفقات النقدية المستقبلية

تعرف التدفقات على أنها جميع المبالغ المتوقعة تحصيلها والمتوقع دفعها ضمن حدود عقد التأمين/عقد إعادة التأمين المحتفظ به بعد تعديلها لتعكس توقيت وعدم التأكد من تلك المبالغ، وذلك بناءً على فرضيات اكتوارية وخبرة الشركة في إدارة مجموعة عقود التأمين/عقود إعادة التأمين المحتفظ بها كالتالي:

- المخاطر المتأصلة.
- مستوى التجميع.
- احتمالية حدوث كوارث طبيعية.
- احتمالية تصفية العقد قبل تاريخ انتهاء التغطية التأمينية، وغيرها من الممارسات المتوقعة من حامل عقد التأمين.
- العوامل التي ستؤثر على التقديرات، ومصادر المعلومات لهذه العوامل.

تم تطبيق نهج من أسفل إلى أعلى في تحديد معدلات الخصم للمنتجات المختلفة. يتم استخدام النهج التصاعدي لاشتقاق معدل الخصم للتدفقات النقدية التي لا تتغير بناءً على عوائد البنود الأساسية في العقود المشاركة (باستثناء عقود الاستثمار بدون قرض سياسات التنمية التي لا تدخل في نطاق المعيار الدولي لإعداد التقارير المالية رقم 17). بموجب هذا النهج، يتم تحديد معدل الخصم على أنه العائد الخالي من المخاطر معدلًا للاختلافات في خصائص السيولة بين الأصول المالية المستخدمة لاشتقاق العائد الخالي من المخاطر والتدفقات النقدية للمطلوبات ذات الصلة (المعروفة باسم علاوة عدم السيولة). يتم اشتقاق العائد الخالي من المخاطر باستخدام معدلات المقايضة المتاحة في السوق المقومة بنفس عملة المنتج الذي يتم قياسه. عندما لا تتوفر معدلات المقايضة، يتم استخدام سندات سيادية عالية السيولة ذات تصنيف ائتماني AAA. تستخدم الإدارة الحكم لتقييم خصائص السيولة للتدفقات النقدية للمطلوبات. تعتبر عقود المشاركة المباشرة وعقود الاستثمار مع قرض سياسات التنمية أقل سيولة من الأصول المالية المستخدمة لاشتقاق العائد الخالي من المخاطر. بالنسبة لهذه العقود، يتم تقدير علاوة عدم السيولة على أساس علاوة السيولة الملحوظة في السوق في الأصول المالية المعدلة لتعكس خصائص عدم السيولة للتدفقات النقدية للمطلوبات.

يتم استخدام النهج التنازلي لاشتقاق معدلات الخصم للتدفقات النقدية التي لا تتغير بناءً على عوائد البنود الأساسية في جميع العقود الأخرى ضمن نطاق المعيار الدولي لإعداد التقارير المالية (17). بموجب هذا النهج، يتم تحديد معدل الخصم على أنه العائد الضمني في القيمة العادلة لمحفظه مرجعية معدلة بالفروق بين المحفظة المرجعية للأصول والتدفقات النقدية للمطلوبات ذات الصلة. تتكون المحفظة المرجعية من مزيج من السندات السيادية وسندات الشركات المتاحة في الأسواق ويتم اختيار الأصول لتتناسب مع التدفقات النقدية للمطلوبات. يتم تعديل العائد من المحفظة المرجعية لإزالة مخاطر الائتمان المتوقعة وغير المتوقعة ويتم تقدير هذه التعديلات باستخدام معلومات من المستويات التاريخية الملحوظة لمقايضات التخلف عن السداد والتخلف عن سداد الائتمان المتعلقة بالسندات المدرجة في المحفظة المرجعية، بالنسبة للسنة التي لا يمكن ملاحظتها، يتم تقريب منحني العائد بين المعدل النهائي وآخر نقطة يمكن ملاحظتها باستخدام طريقة سميث ويلسون.

لا تقوم الشركة بإحتساب قيمة حالية للتدفقات النقدية المستقبلية على أقساط التأمين وإعادة التأمين التي تكون مدتها أقل من 12 شهر.

تقوم الشركة بإحتساب قيمة حالية للتدفقات النقدية المستقبلية على المطالبات المتكبدة والاستردادات والمطلوبات من عقود إعادة التأمين المحتفظ بها بناءً على تقييم الشركة إذ كان من متوقع السداد أو التحصيل بعد أكثر من 12 شهر.



## لحساب معدل الخصم، سيتم استخدام نهج من أعلى إلى أسفل كما يلي:

### أ- منحني العائد الخالي من المخاطر:

سيتم اشتقاق منحني العائد الخالي من المخاطر كما يلي :

- 1- سيتم استخدام أسعار (European Insurance and Occupational Pensions Authority) (EIOPA) لغايات تحديد سعر الفائدة حسب العام المطلوب.
- 2- سيتم إضافة هامش زيادة على سعر الفائدة أعلاه بواقع (1.5%) لغايات معادلة الفائدة من الدولار الى الدينار كون استثمارات الشركة بالدينار الأردني.

### ب- علاوة مخاطر السوق لمخاطر الائتمان:

سيتم إزالة علاوة مخاطر السوق لمخاطر الائتمان من منحنيات العائد لمراعاة "عدم السداد" في عقود التأمين كما يلي:  
معدل الخصم = معدل خالي من المخاطر - علاوة مخاطر السوق لمخاطر الائتمان.

### تعديلات المخاطر غير المالية

مبلغ مالي ترصده الشركة مقابل حالة عدم التأكد من مبلغ وتوقيت التدفقات النقدية الناشئة عن المخاطر غير المالية بناءً على فرضيات اكتوارية وخبرة الشركة في إدارة مجموعة عقود التأمين/عقود إعادة التأمين المحتفظ بها.

تعديل المخاطر غير المالية هو التعويض المطلوب لتحمل الشركة عدم التأكد بشأن مبلغ وتوقيت التدفقات النقدية التي تنشأ من المخاطر غير المالية عند الوفاء بعقد التأمين. نظراً لأن تعديل المخاطر يمثل تعويضاً عن عدم اليقين، يتم إجراء تقديرات بشأن درجة مزايا التنوع والنتائج الإيجابية وغير المواتية المتوقعة بطريقة تعكس درجة تقليل الشركة من المخاطرة. تقوم الشركة بتقدير تعديل للمخاطر غير المالية بشكل منفصل عن جميع التقديرات الأخرى ويتم احتساب تعديل المخاطر على مستوى الجهة المصدرة ومن ثم توزيعه على كل مجموعة من العقود وفقاً لمستويات المخاطر الخاصة بها ويتم استخدام طريقة تكلفة رأس المال لاشتقاق تعديل المخاطر الشاملة للمخاطر غير المالية. في طريقة تكلفة رأس المال، يتم تحديد تعديل المخاطر من خلال تطبيق معدل التكلفة على القيمة الحالية لرأس المال المتوقع المتعلق بالمخاطر غير المالية.

يتم تحديد مستوى ثقة بنسبة 75% ومن المتوقع أن يتماشى مع الجريان السطحي للأعمال ويتم تضمين ميزة التنوع لتعكس التنوع في العقود المباعة عبر المناطق الجغرافية حيث يعكس ذلك التعويض الذي تطلبه الشركة. على أن يتم إعادة تقييم تعديلات المخاطر غير المالية سنوياً من قبل الإكتواري.

### عقود إعادة التأمين المحتفظ بها

#### تعريف عقود إعادة التأمين المحتفظ بها

هو عقد تأمين يتم إصداره من قبل مُعيد التأمين لتعويض منشأة أخرى عن المطالبات الناشئة عن واحد أو أكثر من عقود التأمين المصدرة من تلك الشركة الأخرى (العقود الأساس).

### 1- إثبات عقود إعادة التأمين المحتفظ بها

- في حال كانت عقود إعادة التأمين المحتفظ بها متناسبة مع مجموعة عقود التأمين، فيتم إثبات عقود إعادة التأمين المحتفظ بها في بداية سنة التغطية الخاصة بمجموعة هذه العقود أو عند الإثبات الأولي لأي عقد من عقود الأساس أيهما أقرب.
- من بداية سنة التغطية الخاصة بمجموعة عقود إعادة التأمين المحتفظ بها.

### 2- تجميع عقود إعادة التأمين

تقوم الشركة بتقسيم محافظ عقود إعادة التأمين المحتفظ بها طبقاً للفقرات من "14" إلى "24" من المعيار الدولي لإعداد التقارير المالية رقم 17، باستثناء أنه يجب استبدال الإشارات إلى العقود المثقلة بالأعباء في تلك الفقرات بالإشارة إلى العقود التي يوجد عليها صافي ربح عند الاعتراف الأولي. بالنسبة لبعض عقود إعادة التأمين المحتفظ بها، فإن تطبيق الفقرات من "14" إلى "24" من المعيار الدولي لإعداد التقارير المالية رقم 17 سينتج عنه مجموعة تتكون من عقد واحد.

تقوم الشركة بتجميع عقود إعادة التأمين المحتفظ بها ضمن محافظ منفصلة (Portfolio) ليتم تبويبها ومعالجتها بشكل مستقل لسنة الاكتتاب (Cohort) ثم الربحية (Group) على مستوى المحفظة.

### أ) تحديد محافظ عقود إعادة التأمين المحتفظ بها

تقوم الشركة بتحديد محافظ عقود إعادة التأمين المحتفظ بها. تتكون المحفظة من عقود تخضع لمخاطر مماثلة وتتم إدارتها معاً (تتبع محافظ إعادة التأمين المحتفظ بها محافظ عقود التأمين).

**(ب) إثبات مستوى التجميع (Cohort)**

تقوم الشركة بتفصيل محافظ عقود إعادة التأمين المحتفظ وفق التصنيفات المشار إليه أعلاه حسب سنة الاكتتاب بشكل سنوي كما يلي:

- 1- مجموعة عقود غير المحتمل أن تصبح صافي ربح.
  - 2- مجموعة عقود من المحتمل أن تصبح صافي ربح.
  - 3- مجموعة عقود أخرى.
- تقوم الشركة بتقييم ربحية مجموعة عقود إعادة التأمين المحتفظ بها بناءً على تقييم عقود التأمين.

**عمولات عقود إعادة التأمين**

تقوم الشركة بتسجيل عمولة عقود إعادة التأمين كإيراد غير مستحق ويتم استرداكه على مدة العقد.

**موجودات عقود إعادة التأمين**

عند قياس موجودات عقود إعادة التأمين يتم احتساب بدل مخاطر تعثر شركات إعادة التأمين (معيدي التأمين) خارج إطار المعيار رقم (17)، حيث أنها تعتبر مخاطر أئتمانية تعالج بموجب المعيار رقم (9).

**مستوى الربحية**

يتم تصنيف مجموعات العقود المشار إليها في المستوى السابق إلى التصنيفات المبينة أدناه، وذلك حسب صافي التدفقات النقدية المتوقعة من العقد والمنهج المحاسبي المتبع في معالجة مجموعات العقود:

- العقود التي لا توجد احتمالية أن تصبح متوقع خسارتها عند الاعتراف الدولي.
- العقود المتوقعة خسارتها.

**الموجودات المالية**

يتم تصنيف الموجودات المالية عند الاعتراف الدولي وضمن أحد الفئات كالتالي:

- بالتكلفة المطفأة.
- بالقيمة العادلة من خلال قائمة الربح أو الخسارة.
- بالقيمة العادلة من خلال قائمة الدخل الشامل الآخر.

**أ- الموجودات المالية بالتكلفة المطفأة**

تقوم الشركة بتصنيف الموجودات المالية بالتكلفة المطفأة بناءً على نموذج أعمال الشركة لإدارة الموجودات المالية وخصائص التدفقات النقدية التعاقدية للموجودات المالية وعند استيفاء كل من الشرطين التاليين:

- أن يكون الغرض من الاحتفاظ بهذه الموجودات في سياق نموذج الأعمال تحصيل تدفقات نقدية تعاقدية.
- أن التدفقات النقدية بموجب الشروط التعاقدية لهذه الموجودات تنشأ في تواريخ محددة وتمثل فقط دفعات فقط لأصل مبلغ الموجودات والفوائد المحتسبة على أصل تلك الموجودات.

يتم قيد الموجودات المالية بالتكلفة المطفأة بطريقة التكلفة عند الشراء مضافاً إليها مصروفات الإقضاء، وتطفأ العلاوة/ الخصم (إن وجدت) باستخدام طريقة الفائدة الفعالة قيماً على الفائدة أو لحسابها وتطرح أي مخصصات ناتجة عن التدني في قيمة هذه الاستثمارات تؤدي إلى عدم إمكانية استرداد هذا الاستثمار أو جزء منه، ويتم تسجيل أي تدني في قيمتها في قائمة الأرباح والخسائر.

إن مبلغ التدني في الموجودات المالية بالتكلفة المطفأة هو الفرق بين القيمة المثبتة والقيمة الحالية للتدفقات النقدية المتوقعة محسومة بسعر الفائدة الفعلي الأساسي.

يسمح المعيار في حالات نادرة بقياس هذه الموجودات بالقيمة العادلة من خلال قائمة الأرباح والخسائر إذا كان ذلك يلغي أو يقلل إلى حد كبير عدم الثبات في القياس (يسمى في بعض الأحيان عدم التطابق المحاسبي) الذي ينشأ منه قياس الموجودات أو المطلوبات أو الاعتراف بالأرباح والخسائر الناتجة عنهم كأسس مختلفة.

يتم تخفيض قيمة الموجودات المالية بالتكلفة المطفأة بخسائر انخفاض القيمة، حيث يتم الاعتراف بإيرادات الفوائد، أرباح وخسائر فروقات العملات الأجنبية و انخفاض القيمة في قائمة الربح أو الخسارة، وتظهر الأرباح أو الخسائر الناتجة عن استبعاد الموجودات المالية في قائمة الربح أو الخسارة.

**ب- الموجودات المالية بالقيمة العادلة من خلال قائمة الربح أو الخسارة**

• تقاس باقي الموجودات المالية التي لا تحقق شروط الموجودات المالية بالتكلفة المطفأة كموجودات مالية بالقيمة العادلة.



• تمثل الموجودات المالية وفق القيمة العادلة من خلال قائمة الربح أو الخسارة الاستثمارات في أدوات حقوق الملكية وأدوات الدين لأغراض المتاجرة وإن الغرض من الاحتفاظ بها هو توليد الأرباح من تقلبات الأسعار السوقية قصيرة الأجل أو هامش أرباح المتاجرة.

• يتم تسجيل الموجودات المالية من خلال قائمة الربح أو الخسارة بالقيمة العادلة عند الشراء (تقيد مصروفات الإقتناء على قائمة الربح أو الخسارة عند الشراء) ويعاد تقييمها في تاريخ القوائم المالية بالقيمة العادلة، ويتم تسجيل التغيرات اللاحقة في القيمة العادلة في قائمة الربح أو الخسارة في نفس سنة حدوث التغير بما فيها التغير في القيمة العادلة الناتجة عن فروقات تحويل بنود الموجودات غير النقدية بالمعاملات الأجنبية. يتم تسجيل الأرباح الموزعة أو العوائد في قائمة الربح أو الخسارة عند تحققها. (إقرارها من الهيئة العامة للمساهمين).

### إعادة التصنيف

يجوز إعادة تصنيف من الموجودات المالية بالتكلفة المطفأة إلى الموجودات المالية بالقيمة العادلة من خلال قائمة الربح أو الخسارة وبالعكس فقط عندما تقوم الشركة بتغيير نموذج الأعمال الذي قامت على أساسه بتصنيف تلك الموجودات كما هو مذكور أعلاه، مع الأخذ بعين الاعتبار ما يلي:

- لا يجوز استرجاع أية أرباح أو خسائر أو فوائد تم الاعتراف بها مسبقاً.
- عند إعادة تصنيف الموجودات المالية بحيث يتم قياسها بالقيمة العادلة يتم تحديد قيمتها العادلة في تاريخ إعادة التصنيف، ويتم قيد أية أرباح أو خسائر ناتجة عن فروقات بين القيمة المسجلة سابقاً و القيمة العادلة في قائمة الربح أو الخسارة.
- عند إعادة تصنيف الموجودات المالية بحيث يتم قياسها بالتكلفة المطفأة يتم تسجيلها بقيمتها العادلة كما في تاريخ إعادة التصنيف.

### ج-الموجودات المالية بالقيمة العادلة من خلال قائمة الدخل الشامل الآخر

• يسمح عند الاعتراف الأولي بالإستثمارات في أدوات حقوق الملكية والتي لا يحتفظ بها لغرض المتاجرة بتبني خيار لا يمكن الرجوع عنه بعرض كافة التغيرات في القيمة العادلة من هذه الإستثمارات وعلى أساس استفرادي (كل سهم على حدة) ضمن بنود الدخل الشامل الآخر ولا يمكن بأي حال من الأحوال في تاريخ لاحق إعادة تصنيف مبالغ هذه التغيرات والمعترف بها ضمن الدخل الشامل الآخر إلى بيان الربح أو خسارة في حين أن أرباح التوزيعات المستلمة من هذه الإستثمارات يعترف بها ضمن صافي إيرادات الإستثمارات، إلا إذا كانت هذه التوزيعات تمثل بشكل واضح استرداد جزئي لكافة الإستثمارات.

• في حال بيع هذه الموجودات أو جزء منها يتم تحويل الأرباح أو الخسائر الناتجة عن البيع من رصيد صافي التغير المتراكم في القيمة العادلة من خلال الدخل الشامل الآخر إلى الأرباح أو الخسائر المدورة وليس من خلال قائمة الربح أو الخسارة

### الإستثمارات العقارية

تظهر الإستثمارات العقارية بالتكلفة بعد طرح الإستهلاك المتراكم (باستثناء الأراضي)، ويتم استهلاك هذه الإستثمارات على مدى عمرها الإنتاجي بنسبة 2% ، يتم قيد أي تدني في قيمتها في قائمة الربح أو الخسارة، كما يتم رصد اليرادات أو المصروفات التشغيلية لهذه الإستثمارات في قائمة الربح أو الخسارة.

### الممتلكات والمعدات

تظهر الممتلكات والمعدات بالتكلفة بعد تنزيل الإهلاك المتراكم وأية خسائر تدني متراكمة، ويتم إهلاك الممتلكات والمعدات (باستثناء الأراضي) عندما تكون جاهزة للإستخدام بطريقة القسط الثابت على مدى العمر المتوقع لها بإستخدام النسب المئوية السنوية التالية، ويتم قيد مصروف الإهلاك في قائمة الربح أو الخسارة.

| نسبة الإهلاك % | الأصل              |
|----------------|--------------------|
| 15%            | وسائط النقل        |
| 2%             | مباني              |
| 12.5% - 20%    | معدات واجهزة واثاث |
| 2%             | اخرى               |

يتم احتساب إهلاك الممتلكات والمعدات عندما تكون هذه الموجودات جاهزة للإستخدام لأغراض استعمالها.



يتم إظهار كامل قيمة مصروف الاهتلاك للسنة من البند المخصص لذلك في قائمة الربح أو الخسارة. عندما يقل المبلغ الممكن استرداده من أي من الممتلكات والمعدات عن صافي قيمتها الدفترية فإنه يتم تخفيض قيمتها إلى القيمة الممكن استردادها و تسجل قيمة التدني في قائمة الربح أو الخسارة.

تظهر الممتلكات والمعدات قيد الإنشاء لإستعمال الشركة بالتكلفة وبعد تنزيل آية خسائر تدني في قيمتها. يتم مراجعة العمر الإنتاجي للممتلكات والمعدات في نهاية كل عام، فإذا كانت توقعات العمر الإنتاجي تختلف عن التقديرات المعدة سابقا يتم تسجيل التغير في التقدير للسنوات اللاحقة باعتباره تغير في التقديرات.

تظهر الأرباح أو الخسائر الناتجة عن استبعاد أو شطب أي من الممتلكات والمعدات، والتي تمثل الفرق بين المبلغ المتحصل من البيع و القيمة الدفترية للأصل في قائمة الربح أو الخسارة. يتم استبعاد الممتلكات والمعدات عند التخلص منها أو عندما لا يعود أي منافع مستقبلية متوقعة من استخدامها.

### الموجودات غير الملموسة

- الموجودات غير الملموسة التي تم الحصول عليها من خلال الاندماج تقيد بالقيمة العادلة في تاريخ الحصول عليها. أما الموجودات غير الملموسة التي يتم الحصول عليها من خلال طريقة أخرى غير الاندماج فيتم تسجيلها بالتكلفة.
- يتم تصنيف الموجودات غير الملموسة الأخرى على أساس تقدير عمرها الزمني لسنة محددة أو لفترات محددة، ويتم إطفاء الموجودات غير الملموسة التي لها عمر زمني محدد خلال هذا العمر ويتم إطفاء في قائمة الربح أو الخسارة.
- أما الموجودات غير الملموسة التي عمرها الزمني غير محدد فيتم مراجعة التدني في قيمتها في تاريخ القوائم المالية ويتم قيد أي تدني في قيمتها في قائمة الربح أو الخسارة.
- لا يتم رسملة الموجودات غير الملموسة الناتجة داخليا في الشركة ويتم قيدها في قائمة الربح أو الخسارة في نفس السنة الحالية.
- يتم مراجعة أية مؤشرات على تدني قيمة الموجودات غير الملموسة في تاريخ القوائم المالية. كذلك يتم مراجعة تقدير العمر الزمني لتلك الموجودات ويتم إجراء أية تعديلات على الفترات اللاحقة.

### النقد و مافي حكمه

يمثل النقد وما في حكمه نقد في الصندوق والأرصدة لدى البنوك وودائع لدى البنوك وبالاستحقاقات التي تجاوز الثلاثة أشهر بعد تنزيل حسابات البنوك الدائنة والأرصدة مقيدة السحب.

### التقاص

يتم إجراء تقاص بين الموجودات المالية والمطلوبات المالية وإظهار المبلغ الصافي في قائمة المركز المالي فقط عندما تتوفر الحقوق القانونية الملزمة وكذلك عندما يتم تسويتها على أساس التقاص أو يكون تحق الموجودات وتسوية المطلوبات في نفس الوقت.

### تاريخ الإعتراف بالموجودات المالية

يتم الاعتراف بشراء وبيع الموجودات المالية في تاريخ المتاجرة (تاريخ التزام الشركة ببيع أو شراء الموجودات المالية).

### القيمة العادلة

إن أسعار الإغلاق (شراء موجودات/بيع مطلوبات) بتاريخ القوائم المالية في أسواق نشطة تمثل القيمة العادلة للأدوات المالية التي لها أسعار سوقية.

في حال عدم توفر أسعار معلنة أو عدم وجود تداول نشط لبعض الأدوات المالية أو عدم نشاط السوق يتم تقدير قيمتها العادلة بعدة طرق منها:

- مقارنتها بالقيمة السوقية الحالية لأداة مالية مشابهة لها إلى حد كبير.
- تحليل التدفقات النقدية المستقبلية وخصم التدفقات النقدية المتوقعة بنسبة مستخدمة في أداة مالية مشابهة.
- نماذج تسعير الخيارات.

تهدف طرق التقييم إلى الحصول على قيمة عادلة تعكس توقعات السوق ويتم الأخذ بالاعتبار العوامل السوقية واية مخاطر أو منافع متوقعة عند تقدير قيمة الأدوات المالية، وفي حال وجود أدوات مالية يتعذر قياس قيمتها العادلة بشكل يعتمد عليه يتم إظهارها بالتكلفة بعد تنزيل أي تدني في قيمتها.



**المطلوبات المالية**

تقوم الشركة بتصنيف المطلوبات المالية بناء على الهدف من نشوء هذا الالتزام. ان السياسة المحاسبية للمطلوبات المالية هي كما يلي:

**1- الدائنون ومطلوبات عقود إعادة التأمين**

يتم الاعتراف الأولي بالدائنون وضمن معيدي التأمين الدائنة بالقيمة العادلة وتدرج لاحقاً بالتكلفة المطفأة باستخدام طريقة معدل الفائدة الفعال.

**2- بنوك دائنة**

يتم الاعتراف بها مبدئياً بالقيمة العادلة بالصافي بعد تنزيل التكاليف المرتبطة بالحصول على التسهيلات مثل هذه المطلوبات التي تحمل فائدة تدرج لاحقاً بالتكلفة المطفأة باستخدام طريقة معدل الفائدة الفعال. تكلفة التمويل تتضمن التكاليف الأولية و العلو التي تدفع عند السداد بالإضافة الى الفوائد التي تستحق خلال عمر الالتزام.

**3- المخصصات**

يتم الاعتراف بالمخصصات عندما يكون على الشركة التزامات في تاريخ القوائم المالية ناشئة عن أحداث سابقة، وان تسديد الالتزامات محتمل ويمكن قياس قيمتها بشكل يعتمد عليه. تمثل المبالغ المعترف بها كمخصصات أفضل تقدير للمبالغ المطلوبة لتسوية الالتزام كما في تاريخ القوائم المالية، مع الأخذ بعين الاعتبار المخاطر وعدم التيقن المرتبط بالالتزام. عندما يتم تحديد قيمة المخصص على أساس التدفقات النقدية المقدرة لتسوية الالتزام الحالي، فان قيمته الدفترية تمثل القيمة الحالية لهذه التدفقات النقدية.

عندما يكون من المتوقع أن يتم استرداد بعض أو كافة المنافع الإقتصادية المطلوبة من أطراف أخرى لتسوية المخصص، يتم الاعتراف بالذمة المدينة ضمن الموجودات إذا كان استلام التعويضات فعليا مؤكداً ويمكن قياس قيمتها بشكل يعتمد عليه.

**4- مخصص تعويض نهاية الخدمة**

يتم احتساب مخصص تعويض نهاية الخدمة للموظفين وفقاً لسياسة الشركة التي تتوافق مع قانون العمل الأردني. يتم تسجيل التعويضات السنوية المتكبدة للموظفين الذين يتركون الخدمة على حساب مخصص تعويض نهاية الخدمة عند دفعها، ويتم أخذ مخصص الالتزامات المترتبة على الشركة عن تعويض نهاية الخدمة للموظفين في قائمة الربح أو الخسارة.

**العملات الأجنبية**

- يتم إثبات المعاملات التي تتم بالعملات الأجنبية خلال السنة الحالية بأسعار الصرف السائدة في تاريخ إجراء المعاملات.
- يتم تحويل أرصدة الموجودات المالية والمطلوبات المالية بأسعار العملات الأجنبية الوسطية السائدة في تاريخ قائمة المركز المالي والمعلنة من البنك المركزي الأردني.
- يتم تحويل الموجودات غير المالية والمطلوبات غير المالية بالعملات الأجنبية والظاهرة بالقيمة العادلة في تاريخ تحديد قيمتها العادلة.
- يتم قيد الأرباح والخسائر الناتجة عن تحويل العملات الأجنبية في قائمة الربح أو الخسارة.
- يتم قيد فروقات التحويل لبنود الموجودات والمطلوبات بالعملات الأجنبية غير النقدية كجزء من التغير في القيمة العادلة.

• عند توحيد القوائم المالية يتم ترجمة موجودات ومطلوبات الفروع والشركات التابعة في الخارج من الأسعار الوسطية للعملات في تاريخ القوائم المالية العملة الرئيسية (الأساسية) إلى عملة التقرير وفقاً والمعلنة من البنك المركزي الأردني. أما بنود الإيرادات والمصروفات فيتم ترجمتها على أساس معدل السعر خلال السنة وتظهر فروقات العملة الناتجة في بند مستقل ضمن حقوق الملكية. وفي حالة بيع إحدى هذه الشركات أو الفروع فيتم قيد مبلغ فروقات ترجمة العملات الأجنبية المتعلق بها ضمن الإيرادات/ المصروفات في قائمة الربح أو الخسارة.

**أسهم الخزينة**

تظهر أسهم الخزينة بالتكلفة، ولا تتمتع هذه الأسهم بأي حق في الأرباح الموزعة على المساهمين، وليس لها الحق في المشاركة. أو التصويت في اجتماعات الهيئة العامة للشركة، ولا يتم الاعتراف بالأرباح أو الخسائر الناتجة عن بيع أسهم الخزينة في قائمة الربح أو الخسارة إنما يتم إظهار الربح في حقوق الملكية ضمن بند علوة إصدار أسهم، أما الخسارة فيتم قيدها على الأرباح المدورة في حال استنفاد رصيد علوة إصدار أسهم الخزينة.

**تكاليف إصدار أو شراء أسهم شركة التأمين**

يتم قيد أية تكاليف ناتجة عن إصدار أو شراء أسهم شركة التأمين على الأرباح المدورة (بالصافي بعد الأثر الضريبي لهذه التكاليف) إذا لم تتم عملية الإصدار أو الشراء فيتم قيد هذه التكاليف كمصروفات في بيان الأرباح أو خسائر.

**تحقق الإيرادات****1- إيرادات التوزيعات والفوائد**

يتم التحقق من إيرادات التوزيعات من الإستثمارات عندما ينشأ حق للمساهمين بإستلام دفعات الأرباح وذلك عند إقرارها من الهيئة العامة للمساهمين يتم إحتساب إيرادات الفوائد وفقاً لأساس الاستحقاق على أساس الفترات الزمنية المستحقة والمبالغ الأصلية و معدل الفائدة المكتسب.

**2- إيرادات الإيجارات**

يتم الاعتراف بإيرادات الإيجارات من الإستثمارات العقارية بعقود إيجار تشغيلية بطريقة القسط الثابت على مدة تلك العقود وعلى أساس الأساس الاستحقاق.

**مصروفات عقود التأمين**

تقوم الشركة بتوزيع المصروفات الإدارية العمومية ونفقات الموظفين المباشرة على المحافظ التأمينية والمتعلقة بعقود التأمين على مجموعات عقود التأمين وادخالها في احتساب ربحية العقد من خلال توزيع المصروفات المباشرة لكل محفظة على حدة و يضاف قيمة المصروفات غير الموزعة نسبةً إلى مجموع إنتاج المحفظة مقسوماً على إجمالي إنتاج الشركة في حين تقوم بتحميل المصروفات الإدارية والعمومية ونفقات الموظفين غير المباشرة و غير المتعلقة بعقود التأمين على قائمة الربح أو الخسارة.

**تكاليف الاستحواذ**

تمثل تكاليف الاقترناء التي تتكبدها الشركة مقابل بيع أو أكتتاب أو بدء عقود تأمين جديدة بتكاليف الاستحواذ، حيث تقوم الشركة بالاعتراف بكامل تكاليف الاستحواذ مباشرة عند الاعتراف بعقد التأمين في قائمة الربح أو الخسارة، في حين تقوم الشركة بالاعتراف بتكاليف الاستحواذ من خلال إطفاء التكاليف المتكبدة على مدة تغطية عقد التأمين في قائمة المركز المالي. عند تطبيق منهج تخصيص الأقساط، فإن الشركة قد تختار الاعتراف بأي تدفقات نقدية لاكتساب التأمين كمصروفات عندما تتكبد تلك التكاليف، بشرط ألا تزيد فترة التغطية لكل عقد في المجموعة عند الاعتراف الأولي عن سنة واحدة. قامت الشركة بإختيار الاستثناء المذكور فقط على مصروفات العمولات.

**عقود التأمين المتوقع خسارتها**

تقوم الشركة بالاعتراف بعقود التأمين على أنها عقود متوقع خسارتها إذا كان العقد من المتوقع خسارته في تاريخ الدثبات الأولي ويتم قياس مكون الخسارة بمقارنة التدفقات النقدية المتوقعة للوفاء بمتطلبات العقد أو مجموعة العقود مع التدفقات النقدية المتحصلة من هذا العقد أو مجموعة العقود. وقد قامت الشركة بالافصاح عن مكون الخسارة في حال كانت قيمة هامش الخدمة التعاقدية تساوي صفر، (ينطبق فقط على نموذج القياس العام ومنهج التكلفة المتغيرة).

**ملخص مناهج القياس****1- تقوم شركة التأمين بتصنيف عقود التأمين وفقاً لما يلي:**

| المحفظة ( المستوى الدول) | تصنيف العقود | منهج القياس        |
|--------------------------|--------------|--------------------|
| هندسي                    | عقود التأمين | منهج تخصيص الأقساط |
| تأمينات عامة             | عقود التأمين | منهج تخصيص الأقساط |
| سيارات (محفظة أ)         | عقود التأمين | منهج تخصيص الأقساط |
| سيارات (محفظة ب)         | عقود التأمين | منهج تخصيص الأقساط |
| سيارات (محفظة ج)         | عقود التأمين | منهج تخصيص الأقساط |
| سيارات (محفظة د)         | عقود التأمين | منهج تخصيص الأقساط |
| حياة (محفظة أ)           | عقود التأمين | منهج تخصيص الأقساط |
| حياة (محفظة ب)           | عقود التأمين | نموذج القياس العام |
| حريق                     | عقود التأمين | منهج تخصيص الأقساط |
| بحري                     | عقود التأمين | منهج تخصيص الأقساط |
| طبي                      | عقود التأمين | منهج تخصيص الأقساط |
| سفر                      | عقود التأمين | منهج تخصيص الأقساط |



## 2- تقوم شركة التأمين بتصنيف عقود إعادة التأمين المحتفظ بها وفقاً لما يلي:

| منهج القياس        | المحفظة (المستوى الدول) |
|--------------------|-------------------------|
| منهج تخصيص الأقساط | هندسي                   |
| منهج تخصيص الأقساط | تأمينات عامة            |
| منهج تخصيص الأقساط | سيارات                  |
| منهج تخصيص الأقساط | حياة (محفظة أ)          |
| نموذج القياس العام | حياة (محفظة ب)          |
| منهج تخصيص الأقساط | حريق                    |
| منهج تخصيص الأقساط | بحري                    |
| منهج تخصيص الأقساط | طبي                     |
| منهج تخصيص الأقساط | سفر                     |

## ايضاح 6 - ودائع لدى البنوك

| 2023       | 2024       |   |                                    |                              |                                   |
|------------|------------|---|------------------------------------|------------------------------|-----------------------------------|
| المجموع    | المجموع    | ودائع تستحق بعد<br>أكثر من ثلاثة أشهر<br>وحتى سنة | ودائع تستحق لأكثر<br>من ثلاثة أشهر | ودائع تستحق<br>خلال فترة شهر | داخل الأردن                       |
| 2,800,000  | 800,000    | 800,000   | -                                  | -                            | بنك المال الاردني                 |
| 7,364,797  | 4,142,785  | 4,142,785   | -                                  | -                            | بنك القاهرة عمان                  |
| 2,921,667  | 1,875,943  | 1,875,943   | -                                  | 1,875,943                    | البنك الاهلي الاردني              |
| 4,030,460  | 4,000,000  | 4,000,000   | -                                  | -                            | البنك التجاري<br>الاردني          |
| 450,000    | 450,000    | 450,000   | -                                  | -                            | بنك الاتحاد للدخار و<br>الاستثمار |
| 1,500,000  | 2,000,000  | -   | 2,000,000                          | -                            | بنك الاردن                        |
| 3,880,000  | 5,750,000  | 5,750,000   | -                                  | -                            | البنك الاستثماري                  |
| 812,386    | 850,424    | 850,424   | -                                  | -                            | بنك المؤسسة<br>العربية المصرفية   |
| -          | -          | -   | -                                  | -                            | مخصص خسائر<br>ائتمانية متوقعة     |
| 23,759,310 | 19,869,152 | 15,993,209  | 2,000,000                          | 1,875,943                    |                                   |

- تتراوح معدلات الفائدة على أرصدة الودائع لدى البنوك بالدينار من 5.25 % إلى 6.75 % خلال الفترة المنتهية في 31 كانون الأول 2024، وعلى أرصدة الودائع بالدولار والجنية الاسترليني واليورو من 0.025 % إلى 4.75 % خلال الفترة المنتهية في 31 كانون الأول 2024

- بلغت الرصدة المقيدة السحب و المتمثلة بالودائع المرهونة لأمر محافظ البنك المركزي الاردني بالإضافة الى وظيفته (800,000) كما في 31 كانون الأول 2024 مقابل (800,000) كما في 31 كانون الأول 2023.



## إيضاح 7 - موجودات مالية بالقيمة العادلة من خلال قائمة الأرباح و الخسائر

| 2023      | 2024             |             |
|-----------|------------------|-------------|
|           |                  | داخل الدردن |
| 5,083,054 | 4,853,160        | اسهم مدرجة  |
| 5,083,054 | <b>4,853,160</b> | المجموع     |
|           |                  | خارج الدردن |
| 2,662,332 | 2,226,448        | اسهم مدرجة  |
| 2,662,332 | 2,226,448        | المجموع     |
| 7,745,386 | <b>7,079,608</b> | الإجمالي    |

## إيضاح 8 - موجودات مالية بالقيمة العادلة من خلال الدخل الشامل الاخر

| 2023       | 2024              |                |
|------------|-------------------|----------------|
|            |                   | داخل الدردن    |
| 4,842,500  | 4,641,673         | اسهم مدرجة     |
| 1,340,708  | 1,340,708         | اسهم غير مدرجة |
| 6,183,208  | <b>5,982,381</b>  | المجموع        |
|            |                   | خارج الدردن    |
| 5,707,019  | 4,803,427         | اسهم مدرجة     |
| 3,537,017  | 2,960,399         | اسهم غير مدرجة |
| 9,244,036  | 7,763,827         | المجموع        |
| 15,427,244 | <b>13,746,207</b> | الإجمالي       |

## إيضاح 9 - موجودات مالية بالتكلفة المطفأة

| 2023      | 2024             |                               |
|-----------|------------------|-------------------------------|
|           |                  | داخل الدردن                   |
| -         | 354,500          | اسناد قرض شركة سنيورة *       |
| 2,000,380 | 8,502,224        | اسناد قرض الخزينة الاردنية ** |
| 2,000,380 | <b>8,856,724</b> | المجموع                       |

\* تستحق السندات واسناد قرض شركة سنيورة بتاريخ 10/03/2029 وهي تحمل فائدة (7.75%) سنويا ، وتدفع بشكل كامل عند تاريخ الاستحقاق، علماً بأن هذه الإسناد مدرجة

\*\* تتراوح معدلات الفائدة السنوية على السندات بالدينار من (6,386%) إلى (6,899%) وتدفع بشكل كامل عند استحقاق السندات .



## إيضاح 10- إستثمارات عقارية

| 2024                                  | اراضي      | مباني      | المجموع    |
|---------------------------------------|------------|------------|------------|
| الكلفة                                | دينار      | دينار      | دينار      |
| الرصيد في بداية السنة                 | 12,422,549 | 14,060,011 | 26,482,560 |
| اضافات                                | 1,500      | -          | 1,500      |
| استبعادات                             | -          | -          | -          |
| الرصيد في نهاية السنة                 | 12,424,049 | 14,060,011 | 26,484,060 |
| الاستهلاك المتراكم:                   |            |            |            |
| استهلاك متراكم في بداية السنة         | -          | 4,383,513  | 4,383,513  |
| استهلاك السنة                         | -          | 361,797    | 361,797    |
| استبعادات                             | -          | -          | -          |
| استهلاك متراكم في نهاية السنة         | -          | 4,745,310  | 4,745,310  |
| صافي الموجودات الثابتة في نهاية السنة | 12,424,049 | 9,314,701  | 21,738,750 |
| 2023                                  | اراضي      | مباني      | المجموع    |
| الكلفة                                | دينار      | دينار      | دينار      |
| الرصيد في بداية السنة                 | 12,422,549 | 14,054,843 | 26,477,392 |
| اضافات                                | -          | 5,168      | 5,168      |
| استبعادات                             | -          | -          | -          |
| الرصيد في نهاية السنة                 | 12,422,549 | 14,060,011 | 26,482,560 |
| الاستهلاك المتراكم:                   |            |            |            |
| استهلاك متراكم في بداية السنة         | -          | 4,021,718  | 4,021,718  |
| استهلاك السنة                         | -          | 361,795    | 361,795    |
| استبعادات                             | -          | -          | -          |
| استهلاك متراكم في نهاية السنة         | -          | 4,383,513  | 4,383,513  |
| صافي الموجودات الثابتة في نهاية السنة | 12,422,549 | 9,676,498  | 22,099,047 |

- تهلك المباني الاستثمارية بنسبة 2% سنوياً وتظهر بصافي القيمة الدفترية.
- تم تقدير القيمة العادلة للاستثمارات العقارية من قبل خبراء عقاريين بمبلغ 36,500,000 دينار كما في 31 كانون الأول 2023 وفقاً للتعليمات والقرارات الصادرة عن إدارة التأمين البنك المركزي.

## إيضاح 11- حق استخدام الأصل

## أ- موجودات حق الاستخدام

| حق استخدام اصل        | 2024     | 2023     |
|-----------------------|----------|----------|
| الرصيد في بداية السنة | -        | 38,867   |
| حق استخدام اصل        | 194,331  | -        |
| اهتلاكات              | (38,867) | (38,867) |
| الرصيد في نهاية السنة | 155,464  | -        |



**ب-مطلوبات عقود التأجير**  
يوضح الجدول أدناه القيمة الدفترية لالتزامات عقود الإيجار والحركة عليها خلال السنة:

| السنة الحالية | سنة المقارنة |                           |
|---------------|--------------|---------------------------|
| دينار أردني   | دينار أردني  |                           |
| 184           | 45,269       | رصيد بداية السنة          |
| 194,331       | 0            | الإضافات                  |
| 13,162        | 0            | تكاليف تمويل عقود الإيجار |
| 63,155        | 45,084       | المدفوع خلال السنة        |
| 144,523       | 184          | رصيد نهاية السنة          |

**إيضاح 12- نقد في الصندوق ولدى البنوك**

| 2024             | 2023      |                  |
|------------------|-----------|------------------|
| 56,241           | 25,764    | النقد في الصندوق |
| 3,346,407        | 4,387,747 | النقد لدى البنوك |
| <b>3,402,648</b> | 4,413,511 | <b>المجموع</b>   |





## إيضاح 13 - مطلوبات/(موجودات عقود التأمين - منهج تخصيص الأقساط)

|              |              | مطلوبات مقابل المطالبات المتكبدة |                             |                                 |                                 | مطلوبات مقابل التغطية المتبقية |                       |              |                       |   |
|--------------|--------------|----------------------------------|-----------------------------|---------------------------------|---------------------------------|--------------------------------|-----------------------|--------------|-----------------------|---|
| 2023         | 2024         | 2023                             | 2024                        | 2023                            | 2024                            | 2023                           | 2023                  | 2024         | 2024                  |   |
| المجموع      |              | تعديلات المخاطر-غير المالية      | تعديلات المخاطر-غير المالية | القيمة الحالية للتدفقات النقدية | القيمة الحالية للتدفقات النقدية | مكون الخسارة                   | باستثناء مكون الخسارة | مكون الخسارة | باستثناء مكون الخسارة |   |
| 3,584,629    | 52,644,757   | 890,991                          | 1,737,240                   | 47,729,844                      | 47,590,708                      | 1,132,212                      | 3,156,023             | 1,302,794    | 2,014,015             | مطلوبات عقود التأمين - أول المدة                          |
| -            | -            | -                                | -                           | -                               | -                               | -                              | -                     | -            | -                     | موجودات عقود التأمين - أول المدة                          |
| 52,909,070   | 52,644,757   | 890,991                          | 1,737,240                   | 47,729,844                      | 47,590,708                      | 1,132,212                      | 3,156,023             | 1,302,794    | 2,014,015             | صافي مطلوبات موجودات عقود التأمين - أول المدة             |
| (47,895,730) | (51,204,934) | -                                | -                           | -                               | -                               | -                              | (47,895,730)          | -            | (51,204,934)          | إيرادات عقود التأمين                                      |
| 23,139,326   | 27,002,990   | -                                | -                           | 23,139,326                      | 27,002,990                      | -                              | -                     | -            | -                     | التعويضات المتكبدة  |
| 1,434,238    | 1,772,841    | -                                | -                           | -                               | -                               | -                              | 1,434,238             | -            | 1,772,841             | مصرفات استحواذ  |
| 5,695,021    | 5,837,313    | 846,249                          | (88,580)                    | 4,848,772                       | 5,925,893                       | -                              | -                     | -            | -                     | نفقات الموظفين  |
| 88,113       | -            | -                                | -                           | 88,113                          | -                               | -                              | -                     | -            | -                     | مصرفات أخرى   |
| 170,582      | 1,071,219    | -                                | -                           | -                               | -                               | 170,582                        | -                     | 1,071,219    | -                     | الخسائر الناتجة عن العقود المتوقع خسارتها ورد هذه الخسائر |
| 30,527,280   | 35,684,363   | 846,249                          | (88,580)                    | 28,076,211                      | 32,928,884                      | 170,582                        | 1,434,238             | 1,071,219    | 1,772,841             | مصرفات عقود التأمين                                       |
| (17,368,450) | (15,520,571) | 846,249                          | (88,580)                    | 28,076,211                      | 32,928,884                      | 170,582                        | (46,461,492)          | 1,071,219    | (49,432,094)          | نتائج أعمال التأمين                                       |
| 38,150       | -            | -                                | -                           | 38,150                          | -                               | -                              | -                     | -            | -                     | مصرفات التمويل - من عقود التأمين                          |
| -            | -            | -                                | -                           | -                               | -                               | -                              | -                     | -            | -                     | تأثير التحركات في أسعار الصرف                             |
| -            | -            | -                                | -                           | -                               | -                               | -                              | -                     | -            | -                     | مكونات الاستثمار  |
| (17,330,300) | (15,520,571) | 846,249                          | (88,580)                    | 28,114,361                      | 32,928,884                      | 170,582                        | (46,461,492)          | 1,071,219    | (49,432,094)          | صافي التغير - الدخل الشامل الآخر                          |
| 46,865,844   | 51,513,436   | -                                | -                           | -                               | -                               | -                              | 46,865,844            | -            | 51,513,436            | النقد المستلم من العقود المكتتية                          |
| (28,253,497) | (32,653,563) | -                                | -                           | (28,253,497)                    | (32,653,563)                    | -                              | -                     | -            | -                     | التعويضات المتكبدة  |
| (1,546,360)  | (1,860,252)  | -                                | -                           | -                               | -                               | -                              | (1,546,360)           | -            | (1,860,252)           | المدفوع من تكاليف الاستحواذ                               |
| -            | -            | -                                | -                           | -                               | -                               | -                              | -                     | -            | -                     | مصرفات أخرى   |
| 17,065,987   | 16,999,622   | -                                | -                           | (28,253,497)                    | (32,653,563)                    | -                              | 45,319,484            | -            | 49,653,185            | إجمالي التدفقات النقدية                                   |
| 52,644,757   | 54,123,809   | 1,737,240                        | 1,648,661                   | 47,590,708                      | 47,866,029                      | 1,302,794                      | 2,014,015             | 2,374,013    | 2,235,106             | مطلوبات عقود التأمين - آخر المدة                          |
| -            | -            | -                                | -                           | -                               | -                               | -                              | -                     | -            | -                     | موجودات عقود التأمين - آخر المدة                          |
| 52,644,757   | 54,123,809   | 1,737,240                        | 1,648,661                   | 47,590,708                      | 47,866,029                      | 1,302,794                      | 2,014,015             | 2,374,013    | 2,235,106             | صافي مطلوبات (موجودات) عقود التأمين - آخر المدة           |

**إيضاح 15- ذمم مدينة متعلقة بعمليات التأمين (حسب النوع)**

| 2023        | 2024        |                                       |
|-------------|-------------|---------------------------------------|
| 6,931,542   | 7,738,337   | ذمم حملة عقود التأمين                 |
| 942,161     | 1,086,645   | ذمم وكلاء                             |
| 3,413,286   | 3,665,367   | ذمم وسطاء                             |
| 944,016     | -           | ذمم أخرى                              |
| 12,231,005  | 12,490,349  | اجمالي الذمم المدينة                  |
| (1,521,583) | (1,571,583) | ينزل مخصص الخسائر التثمانية المتوقعة* |
| 10,709,422  | 10,918,766  | صافي الذمم مدينة                      |

**تحليل الذمم المدينة وفقاً لفترتها الزمنية:**

| 2023              | 2024              |                                |
|-------------------|-------------------|--------------------------------|
| 2,902,400         | 3,645,152         | مستحقة السداد منذ 0-30 يوماً   |
| 3,399,832         | 3,768,083         | مستحقة السداد منذ 31-90 يوماً  |
| 2,000,288         | 1,508,695         | مستحقة السداد منذ 91-180 يوماً |
| 2,949,383         | 2,485,731         | مستحقة السداد منذ 181-365      |
| 979,102           | 1,082,687         | مستحقة السداد أكثر من 365      |
| <b>12,231,005</b> | <b>12,490,349</b> | <b>المجموع</b>                 |

**إيضاح 16 - الشيكات برسم التحصيل:**

| 2023    | 2024           |   |
|---------|----------------|---|
| 352,168 | <b>469,070</b> | اجمالي قيمة الشيكات برسم التحصيل المتعلقة بعمليات التأمين |
| -       | -              | ناقصا مخصص الخسائر التثمانية                              |
| 352,168 | <b>469,070</b> | صافي قيمة الشيكات برسم التحصيل المتعلقة بعمليات التأمين   |

**تحليل الشيكات وفقاً لفترتها الزمنية:**

| 2023    | 2024           |                           |
|---------|----------------|---------------------------|
| 313,588 | <b>376,302</b> | تستحق خلال 0-6 اشهر       |
| 38,580  | <b>92,768</b>  | تستحق خلال 6-12 اشهر      |
| -       | -              | تستحق خلال اكثر من 12 شهر |
| 352,168 | <b>469,070</b> | <b>المجموع</b>            |



## إيضاح 17 - الذمم الدائنة\* (عقود إعادة تأمين محتفظ بها)

| 2023      | 2024      |  |
|-----------|-----------|--|
| 5,337,893 | 6,332,239 | إجمالي قيمة الذمم الدائنة المتعلقة بعمليات التأمين |
| 5,337,893 | 6,332,239 | إجمالي قيمة الذمم الدائنة المتعلقة بعمليات التأمين |

## إيضاح 13 - مطلوبات/(موجودات عقود التأمين - المنهج العام

| مطلوبات مقابل المطالبات المتكبدة |           | مطلوبات مقابل التغطية المتبقية |                             |                                 |                                 |              |                       |              |                       |   |
|----------------------------------|-----------|--------------------------------|-----------------------------|---------------------------------|---------------------------------|--------------|-----------------------|--------------|-----------------------|---|
| 2023                             | 2024      | 2023                           | 2024                        | 2023                            | 2024                            | 2023         | 2023                  | 2024         | 2024                  |   |
| المجموع                          |           | تعديلات المخاطر-غير المالية    | تعديلات المخاطر-غير المالية | القيمة الحالية للتدفقات النقدية | القيمة الحالية للتدفقات النقدية | مكون الخسارة | باستثناء مكون الخسارة | مكون الخسارة | باستثناء مكون الخسارة |   |
| 3,859,224                        | 4,231,713 | -                              | -                           | 50,000                          | 50,000                          | 418,912      | 3,390,312             | 726,700      | 3,455,012             | مطلوبات عقود التأمين - أول المدة                          |
| موجودات عقود التأمين - أول المدة |           |                                |                             |                                 |                                 |              |                       |              |                       |   |
| 3,859,224                        | 4,231,713 | -                              | -                           | 50,000                          | 50,000                          | 418,912      | 3,390,312             | 726,700      | 3,455,012             | صافي (مطلوبات)/ موجودات عقود التأمين - أول المدة          |
| (1,135,679)                      | (462,860) | -                              | -                           | -                               | -                               | -            | (1,135,679)           | -            | (462,860)             | إيرادات عقود التأمين                                      |
| -                                | -         | -                              | -                           | -                               | 1,000                           | -            | -                     | -            | 480,693               | التعويضات المتكبدة  |
| -                                | -         | -                              | -                           | -                               | -                               | -            | -                     | -            | -                     | التغييرات المتعلقة بالخدمة السابقة - LfIC تعديلات على     |
|                                  | 24,237    | -                              | -                           | -                               | -                               | -            | -                     | -            | 24,237                | نفقات الموظفين  |
| 1,269,865                        | 369,894   | -                              | -                           | -                               | -                               | -            | 1,269,865             | -            | 369,894               | اطفاء تكاليف الاستحواذ                                    |
| -                                | -         | -                              | -                           | -                               | -                               | -            | -                     | -            | -                     | نفقات إدارية  |
| -                                | -         | -                              | -                           | -                               | -                               | -            | -                     | -            | -                     | مصرفات أخرى   |
| (151,848)                        | 132,499   | -                              | -                           | -                               | -                               | (151,848)    | -                     | 132,499      | -                     | الخسائر الناتجة عن العقود المتوقع خسارتها ورد هذه الخسائر |
| 2,253,696                        | 989,490   | -                              | -                           | -                               | 1,000                           | (151,848)    | 134,185               | 132,499      | 411,964               | نتائج أعمال التأمين                                       |
| 258,327                          | 237,532   | -                              | -                           | -                               | -                               | 155,940      | 102,387               | 191,026      | 46,506                | مصرفات التمويل - من عقود التأمين                          |
| -                                | -         | -                              | -                           | -                               | -                               | -            | -                     | -            | -                     | تأثير التحركات في أسعار الصرف                             |
| -                                | -         | -                              | -                           | -                               | -                               | -            | -                     | -            | -                     | مكونات الاستثمار  |
| 1,995,369                        | 751,958   | -                              | -                           | -                               | -                               | 307,788      | 31,799                | 58,527       | 365,458               | صافي التغير - الدخل الشامل الآخر                          |
| 1,368,336                        | 1,000,258 | -                              | -                           | -                               | -                               | -            | 1,368,336             | -            | 1,000,258             | النقد المستلم من العقود المكتتية                          |
| 515,024                          | 623,612   | -                              | -                           | -                               | -                               | -            | 515,024               | -            | 623,612               | التعويضات المتكبدة  |
| 775,464                          | 119,605   | -                              | -                           | -                               | -                               | -            | 775,464               | -            | 119,605               | المدفوع من تكاليف الاستحواذ                               |
| 44,948                           | 38,710    | -                              | -                           | -                               | -                               | -            | 44,948                | -            | 38,710                | مصرفات أخرى   |
| -                                | -         | -                              | -                           | -                               | -                               | -            | 32,901                | -            | 218,330               | إجمالي التدفقات النقدية                                   |
| 4,231,712                        | 4,875,027 | -                              | -                           | 50,000                          | 51,000                          | 726,700      | 3,455,012             | 785,227      | 4,038,800             | مطلوبات عقود التأمين - آخر المدة                          |
| -                                | -         | -                              | -                           | -                               | -                               | -            | -                     | -            | -                     | موجودات عقود التأمين - آخر المدة                          |
| 4,231,712                        | 4,875,027 | -                              | -                           | 50,000                          | 51,000                          | 726,700      | 3,455,012             | 785,227      | 4,038,800             | صافي (مطلوبات)/ موجودات عقود التأمين - آخر المدة          |



## يضاح 14 - (مطلوبات)/ موجودات عقود التأمين - المنهج العام

| 2023        | 2024      | 2023                  | 2024                  | 2023                          | 2024                          | 2023                     | 2024                     |  |
|-------------|-----------|-----------------------|-----------------------|-------------------------------|-------------------------------|--------------------------|--------------------------|--|
| المجموع     | المجموع   | هامش الخدمة التعاقدية | هامش الخدمة التعاقدية | تعديلات المخاطر - غير المالية | تعديلات المخاطر - غير المالية | التقدير الأفضل للمطلوبات | التقدير الأفضل للمطلوبات |  |
| 3,797,265   | 4,231,713 | 386,026               | 599,046               | 205,387                       | 295,203                       | 3,205,852                | 3,337,464                | مطلوبات عقود التأمين - أول المدة                                       |
|             |           |                       |                       |                               |                               |                          |                          | موجودات عقود التأمين - أول المدة                                       |
| 3,797,265   | 4,231,713 | 386,026               | 599,046               | 205,387                       | 295,203                       | 3,205,852                | 3,337,464                | صافي مطلوبات (موجودات) عقود التأمين - أول المدة                        |
|             |           |                       |                       |                               |                               |                          |                          | التغييرات المتعلقة بالخدمات الحالية                                    |
| (36,440)    | 64,701    | (36,440)              | 64,701                | -                             | -                             | -                        | -                        | تحرير هامش الخدمة التعاقدية (+/-)                                      |
| (1,025,682) | (709,659) | -                     | -                     | -                             | -                             | (1,025,682)              | (709,659)                | تعديلات الخبرة   |
| 78,290      | 49,599    | -                     | -                     | 78,290                        | 49,599                        | -                        | -                        | التغير في تعديل المخاطر - غير المالية                                  |
| -           | -         | -                     | -                     | -                             | -                             | -                        | -                        | التغييرات المتعلقة بالخدمات المستقبلية                                 |
| 1,331,826   | 874,824   | 383,316               | 132,496               | (57)                          | 6,398                         | 948,566                  | 735,930                  | أثر العقود المعترف بها مبدئياً خلال الفترة                             |
| -           | 1,000     | -                     | -                     | -                             | -                             | -                        | 1,000                    | أثر التغير في فرضيات هامش الخدمة التعاقدية                             |
| -           | -         | -                     | -                     | -                             | -                             | -                        | -                        | أثر التغييرات التي تنتج عنها العقود المثقلة أو رد خسائر العقود المثقلة |
|             |           |                       |                       |                               |                               |                          |                          | التغييرات المتعلقة بالخدمات السابقة                                    |
| -           | -         | -                     | -                     | -                             | -                             | -                        | -                        | التغييرات في المطلوبات مقابل المطالبات المتكبدة                        |
| 347,994     | 280,465   | 346,876               | 197,197               | 78,234                        | 55,997                        | (77,115)                 | 27,271                   | نتائج أعمال التأمين  |
| 53,554      | 62,478    | (133,856)             | (131,489)             | 11,582                        | 14,881                        | 175,828                  | 179,086                  | إيرادات (مصاريف) التمويل - من عقود التأمين                             |
| -           | 82,042    | -                     | -                     | -                             | (17,704)                      | -                        | 99,746                   | تأثير التحركات في أسعار الصرف  |
| 401,548     | 424,985   | 213,020               | 65,708                | 89,816                        | 53,174                        | 98,712                   | 306,103                  | صافي التغير - الدخل الشامل الآخر                                       |
| 1,368,336   | -         | -                     | -                     | -                             | -                             | 1,368,336                | -                        | النقد المستلم من العقود المكتتية                                       |
| (515,024)   | -         | -                     | -                     | -                             | -                             | (515,024)                | -                        | التعويضات المتكبدة (-)   |
| (775,464)   | -         | -                     | -                     | -                             | -                             | (775,464)                | -                        | المدفوع من تكاليف الاستحواذ (-)  |
| (44,948)    | -         | -                     | -                     | -                             | -                             | (44,948)                 | -                        | مصاريف أخرى (-)  |
| 32,901      | 218,330   | -                     | -                     | -                             | -                             | 32,901                   | 218,330                  | صافي التدفقات النقدية  |
| 4,231,714   | 4,875,027 | 599,046               | 664,754               | 295,203                       | 348,377                       | 3,337,465                | 3,861,897                | مطلوبات عقود التأمين - آخر المدة                                       |
| -           | -         | -                     | -                     | -                             | -                             | -                        | -                        | موجودات عقود التأمين - آخر المدة                                       |
| 4,231,714   | 4,875,027 | 599,046               | 664,754               | 295,203                       | 348,377                       | 3,337,465                | 3,861,897                | صافي مطلوبات (موجودات) عقود التأمين - آخر الفترة                       |



## إيضاح 18- مطلوبات/(موجودات عقود اعادة التأمين - المنهج العام)

|         |         | موجودات مقابل المتطلبات المتكبدة (AIC) |                             |                                 |                                 | موجودات مقابل التغطية المتبقية (ARC) |                       |              |                       |   |
|---------|---------|--|-----------------------------|---------------------------------|---------------------------------|--------------------------------------|-----------------------|--------------|-----------------------|---|
| 2023    | 2024    | 2023                                   | 2024                        | 2023                            | 2024                            | 2023                                 | 2023                  | 2024         | 2024                  |   |
| المجموع |         | تعديلات المخاطر-غير المالية            | تعديلات المخاطر-غير المالية | القيمة الحالية للتدفقات النقدية | القيمة الحالية للتدفقات النقدية | مكون الخسارة                         | باستثناء مكون الخسارة | مكون الخسارة | باستثناء مكون الخسارة |   |
| -       | -       | -                                      | -                           | -                               | -                               | -                                    | -                     | -            | -                     | مطلوبات عقود اعادة التأمين - أول المدة                |
| 340,137 | 329,532 | -                                      | -                           | 25,000                          | 25,000                          | 315,137                              | -                     | -            | 304,532               | موجودات عقود اعادة التأمين - أول المدة                |
| 340,137 | 329,532 | -                                      | -                           | 25,000                          | 25,000                          | 315,137                              | -                     | -            | 304,532               | صافي (مطلوبات)/موجودات عقود اعادة التأمين - أول المدة |
| 376,738 | 245,745 | -                                      | -                           | -                               | -                               | 376,738                              | -                     | -            | 245,745               | مصاريف اعادة التأمين                                  |
| -       | -       | -                                      | -                           | -                               | -                               | -                                    | -                     | -            | -                     | استردادات من إعادة التأمين                            |
| -       | -       | -                                      | -                           | -                               | -                               | -                                    | -                     | -            | -                     | العمولات المقبوضة                                     |
| -       | -       | -                                      | -                           | -                               | -                               | -                                    | -                     | -            | -                     | نفقات إدارية  |
| -       | -       | -                                      | -                           | -                               | -                               | -                                    | -                     | -            | -                     | إيرادات إعادة عقود التأمين                            |
| 376,738 | 245,745 | -                                      | -                           | -                               | -                               | 376,738                              | -                     | -            | 245,745               | نتائج أعمال عقود إعادة التأمين                        |
| -       | 3,024   | -                                      | -                           | -                               | -                               | -                                    | -                     | -            | 3,024                 | مصرفوات التمويل - من عقود إعادة التأمين               |
| -       | -       | -                                      | -                           | -                               | -                               | -                                    | -                     | -            | -                     | تأثير التحركات في أسعار الصرف                         |
| -       | -       | -                                      | -                           | -                               | -                               | -                                    | -                     | -            | -                     | تغيرات أخرى   |
| 376,738 | 248,769 | -                                      | -                           | -                               | -                               | 376,738                              | -                     | -            | 248,769               | صافي التغير - الدخل الشامل الآخر                      |
| 366,133 | 83,880  | -                                      | -                           | -                               | -                               | 366,133                              | -                     | -            | 83,880                | النقد من العقود المكتتبة المدفوع لمعيدي التأمين       |
| -       | -       | -                                      | -                           | -                               | -                               | -                                    | -                     | -            | -                     | التعويضات المتكبدة المستردة من معيدي التأمين          |
| -       | -       | -                                      | -                           | -                               | -                               | -                                    | -                     | -            | -                     | مبالغ أخرى مستردة                                     |
| -       | -       | -                                      | -                           | -                               | -                               | -                                    | -                     | -            | -                     | عمولة الربح المستردة من معيدي التأمين                 |
| 366,133 | 83,880  | -                                      | -                           | -                               | -                               | 366,133                              | -                     | -            | 83,880                | إجمالي التدفقات النقدية                               |
| 329,532 | 164,644 | -                                      | -                           | 25,000                          | 25,000                          | 304,532                              | -                     | -            | 139,644               | موجودات عقود إعادة التأمين - آخر المدة                |
| -       | -       | -                                      | -                           | -                               | -                               | -                                    | -                     | -            | -                     | مطلوبات عقود إعادة التأمين - آخر المدة                |
| 329,532 | 164,644 | -                                      | -                           | 25,000                          | 25,000                          | 304,532                              | -                     | -            | 139,644               | صافي مطلوبات (موجودات) إعادة عقود التأمين - آخر المدة |

**إيضاح 19 - الذمم المدينة\* (عقود إعادة تأمين محتفظ بها)**

| 2023      | 2024             |  |
|-----------|------------------|--|
| 1,307,674 | <b>1,734,285</b> | موجودات عقود إعادة التأمين المحتفظ بها (محلية)     |
| 3,746,306 | <b>5,617,938</b> | موجودات عقود إعادة التأمين المحتفظ بها (خارجية)    |
| 5,053,980 | <b>7,352,223</b> | اجمالي قيمة الذمم المدينة المتعلقة بعمليات التأمين |
| 450,000   | <b>450,000</b>   | ناقصا: مخصص الخسائر الائتمانية                     |
| 4,603,980 | <b>6,902,223</b> | صافي قيمة الذمم المدينة المتعلقة بعمليات التأمين   |

تحليل الذمم المدينة وفقا لفترتها الزمنية:

| 2023      | 2024             |  |
|-----------|------------------|--|
| 1,974,903 | <b>4,354,807</b> | مستحقة السداد منذ 0-30 يوما                                  |
| 1,800,774 | <b>2,007,169</b> | مستحقة السداد منذ 31-90 يوما                                 |
| 639,770   | <b>710,582</b>   | مستحقة السداد منذ 91-180 يوما                                |
| 638,533   | <b>279,665</b>   | مستحقة السداد منذ 181-365 يوما مستحقة السداد منذ أكثر من سنة |
| 5,053,980 | <b>7,352,223</b> | الجمالي  |

**إيضاح 20 - الذمم الدائنة\* (عقود إعادة تأمين محتفظ بها)**

| 2023       | 2024              |  |
|------------|-------------------|--|
| 185,991    | <b>434,920</b>    | موجودات عقود إعادة التأمين المحتفظ بها (محلية)     |
| 13,777,787 | <b>15,167,471</b> | موجودات عقود إعادة التأمين المحتفظ بها (خارجية)    |
| 13,963,778 | <b>15,602,391</b> | اجمالي قيمة الذمم الدائنة المتعلقة بعمليات التأمين |

**إيضاح 21 - ضريبة الدخل**

**أ- مخصص ضريبة الدخل**  
إن الحركة على مخصص ضريبة الدخل هي كما يلي:

| 2023      | 2024             |  |
|-----------|------------------|--|
| 432,873   | <b>866,093</b>   | موجودات عقود إعادة التأمين المحتفظ بها (محلية)     |
| (392,762) | <b>(806,749)</b> | موجودات عقود إعادة التأمين المحتفظ بها (خارجية)    |
| 825,982   | <b>462,648</b>   | اجمالي قيمة الذمم الدائنة المتعلقة بعمليات التأمين |
| -         | <b>(89,878)</b>  | موجودات عقود إعادة التأمين المحتفظ بها (محلية)     |
| -         | <b>(23,644)</b>  | موجودات عقود إعادة التأمين المحتفظ بها (خارجية)    |
| 866,093   | <b>408,470</b>   | اجمالي قيمة الذمم الدائنة المتعلقة بعمليات التأمين |





## ب - تمثل ضريبة الدخل الظاهرة في بيان الربح أو الخسارة ما يلي:

| 2023    | 2024    |                                     |
|---------|---------|-------------------------------------|
| 825,982 | 116,247 | ضريبة الدخل المستحقة عن أرباح السنة |
| -       | -       | مطلوبات ضريبية مؤجلة                |
| 825,982 | 116,247 | الرصيد في نهاية السنة               |

## ج - ملخص تسوية الربح المحاسبي مع الربح الضريبي:

| 2023        | 2024        |                              |
|-------------|-------------|------------------------------|
| 2,131,599   | 1,773,037   | الربح المحاسبي               |
| (1,597,464) | (4,710,094) | أرباح غير خاضعة للضريبة      |
| 2,907,455   | 4,864,756   | مصروفات غير مقبولة ضريبيا    |
| 3,441,590   | 1,927,699   | الربح الضريبي                |
| 825,982     | 116,247     | ضريبة الدخل الفعلية المستحقة |
| 39%         | 7%          | نسبة ضريبة الدخل الفعلية     |
| 24%         | 24%         | نسبة ضريبة الدخل القانونية   |

تم التوصل الى تسوية نهائية مع دائرة ضريبة الدخل حتى نهاية عام 2020، وتم تقديم كشوفات التقدير الذاتي للعام 2020 و 2021 ولم يتم مراجعتها من قبل دائرة ضريبة الدخل والمبيعات

| 2023        | 2024        |                              |
|-------------|-------------|------------------------------|
| 2,131,599   | 1,773,037   | الربح المحاسبي               |
| (1,597,464) | (4,710,094) | أرباح غير خاضعة للضريبة      |
| 2,907,455   | 4,864,756   | مصروفات غير مقبولة ضريبيا    |
| 3,441,590   | 1,927,699   | الربح الضريبي                |
| 825,982     | 116,247     | ضريبة الدخل الفعلية المستحقة |
| 39%         | 7%          | نسبة ضريبة الدخل الفعلية     |
| 24%         | 24%         | نسبة ضريبة الدخل القانونية   |

## أ. موجودات/ مطلوبات ضريبة مؤجلة

| 2023            | 2024            |                        |                 |                 |                     |  |
|-----------------|-----------------|------------------------|-----------------|-----------------|---------------------|--|
| الضريبة المؤجلة | الضريبة المؤجلة | الرصيد في نهاية الفترة | المبالغ المضافة | المبالغ المحررة | الرصيد بداية الفترة |  |
| 527,914         | 490,912         | 1,230,347              | 1,154,418       | 1,954,511       | 2,030,440           | موجودات ضريبية مؤجلة:  |
| 527,914         | 490,912         | 1,230,347              | 1,154,418       | 1,954,511       | 2,030,440           | أثر تطبيق معيار (9) على محفظة الموجودات المالية بالقيمة العادلة من خلال الدخل الشامل الآخر |
| 488,686         | 313,307         | 1,205,027              | -               | 674,534         | 1,879,561           | مطلوبات ضريبية مؤجلة:  |
| 488,686         | 313,307         | 1,205,027              | -               | 674,534         | 1,879,561           | أثر تطبيق معيار (9) على محفظة الموجودات المالية بالقيمة العادلة من خلال الدخل الشامل الآخر |



ان الحركة على حساب المطلوبات والموجودات الضريبية المؤجلة هي كما يلي:

| الموجودات |                  | المطلوبات |                  |                       |
|-----------|------------------|-----------|------------------|-----------------------|
| 2023      | 2024             | 2023      | 2024             |                       |
| 296,463   | <b>527,914</b>   | 591,533   | <b>488,686</b>   | الرصيد في بداية السنة |
| 231,451   | <b>171,022</b>   | -         | -                | الاضافات              |
| -         | <b>(208,024)</b> | (102,847) | <b>(175,379)</b> | الاستبعادات           |
| 527,914   | <b>490,912</b>   | 488,686   | <b>313,307</b>   | الرصيد في نهاية السنة |



## إيضاح 22 - موجودات /مطلوبات عقود اعادة التأمين - ( المنهج العام )

| 2023                                   | 2024      | 2023                  | 2024                  | 2023                          | 2024                          | 2023                     | 2024                     |   |
|--|-----------|-----------------------|-----------------------|-------------------------------|-------------------------------|--------------------------|--------------------------|---|
| المجموع                                | المجموع   | هامش الخدمة التعاقدية | هامش الخدمة التعاقدية | تعديلات المخاطر - غير المالية | تعديلات المخاطر - غير المالية | التقدير الأفضل للمطلوبات | التقدير الأفضل للمطلوبات |   |
| -                                      | -         | -                     | -                     | -                             | -                             | -                        | -                        | مطلوبات عقود إعادة التأمين - أول المدة  |
| 340,137                                | 329,533   | 254,170               | 281,200               | 15,301                        | 9,356                         | 70,666                   | 38,977                   | موجودات عقود إعادة التأمين - أول المدة  |
| 340,137                                | 329,533   | 254,170               | 281,200               | 15,301                        | 9,356                         | 70,666                   | 38,977                   | صافي مطلوبات (موجودات) عقود إعادة التأمين - أول المدة   |
| التغييرات المتعلقة بالخدمات الحالية    |           |                       |                       |                               |                               |                          |                          |   |
| (152,877)                              | (163,292) | (152,877)             | (163,292)             | -                             | -                             | -                        | -                        | تحرير هامش الخدمة التعاقدية (+/-)   |
| (213,808)                              | (69,739)  | -                     | -                     | -                             | -                             | (213,808)                | (69,739)                 | تعديلات الخبرة  |
| (10,052)                               | (2,714)   | -                     | -                     | (10,052)                      | (2,714)                       | -                        | -                        | التغير في تعديل المخاطر - غير المالية   |
| التغييرات المتعلقة بالخدمات المستقبلية |           |                       |                       |                               |                               |                          |                          |   |
| -                                      | -         | 182,698               | 47,621                | 3,553                         | 1,612                         | (186,251)                | (49,233)                 | أثر العقود المعترف بها مبدئياً خلال الفترة  |
| -                                      | (10,000)  | -                     | (10,000)              | -                             | -                             | -                        | -                        | أثر التغير في فرضيات هامش الخدمة التعاقدية  |
| -                                      | -         | -                     | -                     | -                             | -                             | -                        | -                        | أثر الاعتراف بمكون استرداد الخسارة من العقود المتوقع خسارتها                                    |
| -                                      | -         | -                     | -                     | -                             | -                             | -                        | -                        | أثر رد الاعتراف بمكون استرداد الخسارة من العقود المتوقع خسارتها                                 |
| -                                      | -         | -                     | -                     | -                             | -                             | -                        | -                        | أثر التغييرات في التقديرات التي لا تعدل هامش الخدمة التعاقدية                                   |
| التغييرات المتعلقة بالخدمات السابقة    |           |                       |                       |                               |                               |                          |                          |   |
| -                                      | -         | -                     | -                     | -                             | -                             | -                        | -                        | التغيرات في المبالغ القابلة للاسترداد الناتجة عن التغيرات في المطلوبات مقابل المطالبات المتكبدة |
| -                                      | (3,024)   | (٢,٧٩٠)               | (١٢٨)                 | ٥٥٤                           | 325                           | ٢,٢٣٦                    | (3,221)                  | مصاريف التمويل - من عقود إعادة التأمين  |
| -                                      | -         | -                     | -                     | -                             | -                             | -                        | -                        | تأثير التغيرات في مخاطر عدم الأداء (التخلف عن السداد) لدى معيدي التأمين                         |
| -                                      | -         | -                     | -                     | -                             | -                             | -                        | -                        | تأثير التغيرات في أسعار الصرف   |
| (376,738)                              | (248,769) | 27,030                | (125,799)             | (5,945)                       | (777)                         | (397,823)                | (122,193)                | صافي التغير - الدخل الشامل الآخر  |
| 366,133                                | 83,880    | -                     | -                     | -                             | -                             | 366,133                  | 83,880                   | النقد من العقود المكتتبة المدفوع لمعيد التأمين (-)  |
| -                                      | -         | -                     | -                     | -                             | -                             | -                        | -                        | التعويضات المكتتبة المستردة من معيد التأمين (+)   |
| -                                      | -         | -                     | -                     | -                             | -                             | -                        | -                        | عمولة الربح المستردة من معيد التأمين (+)  |
| -                                      | -         | -                     | -                     | -                             | -                             | -                        | -                        | (+) مبالغ أخرى مستردة   |
| 366,133                                | 83,880    | -                     | -                     | -                             | -                             | 366,133                  | 83,880                   | صافي التدفقات النقدية   |
| -                                      | -         | -                     | -                     | -                             | -                             | -                        | -                        | مطلوبات عقود إعادة التأمين - اخر المدة  |
| 329,532                                | 164,644   | 281,200               | 155,401               | 9,356                         | 8,579                         | 38,976                   | 664                      | موجودات عقود إعادة التأمين - اخر المدة  |
| 329,532                                | 164,644   | 281,200               | 155,401               | 9,356                         | 8,579                         | 38,976                   | 664                      | صافي مطلوبات (موجودات) عقود إعادة التأمين - آخر الفترة  |



## إيضاح 23 - ممتلكات ومعدات

| المجموع               | أخرى  | وسائط النقل | معدات واجهزة<br>وأثاث | مباني     | أراضي   |                                      |
|-----------------------|-------|-------------|-----------------------|-----------|---------|--------------------------------------|
| التكلفة:              |       |             |                       |           |         |                                      |
| 7,746,719             | 4,040 | 201,200     | 1,924,894             | 4,856,349 | 760,236 | الرصيد كما في 31 كانون<br>الأول 2023 |
| 41,935                | -     | -           | 41,935                | -         | -       | إضافات                               |
| 7,788,654             | 4,040 | 201,200     | 1,946,853             | 4,856,349 | 760,236 | الرصيد كما في 31 كانون<br>الأول 2024 |
| يطرح:                 |       |             |                       |           |         |                                      |
|                       |       |             |                       |           |         | الدهلك المتراكم:                     |
| 3,200,491             | 4,040 | 186,151     | 1,783,941             | 1,226,359 | -       | الرصيد كما في 31 كانون<br>الأول 2023 |
| 161,020               | -     | 9,030       | 59,108                | 92,882    | -       | اهتلاك الفترة                        |
| 3,361,511             | 4,040 | 195,181     | 1,843,049             | 1,319,241 | -       | الرصيد كما في 31 كانون<br>الأول 2024 |
| صافي القيمة الدفترية: |       |             |                       |           |         |                                      |
| 4,427,143             | -     | 6,019       | 103,804               | 3,537,107 | 760,236 | الرصيد كما في 31 كانون<br>الأول 2024 |
| 4,546,228             | -     | 15,049      | 140,953               | 3,629,990 | 760,236 | الرصيد كما في 31 كانون<br>الأول 2023 |

## إيضاح 24 - موجودات غير ملموسة

| 2023     | 2024     |                               |
|----------|----------|-------------------------------|
| 28,150   | 17,050   | الرصيد في بداية السنة         |
| -        | -        | إضافات                        |
| (11,100) | (11,100) | إطفاءات                       |
| 17,050   | 5,950    | الرصيد في نهاية الفترة/ السنة |

## إيضاح 25 - موجودات أخرى

| 2023      | 2024      |   |
|-----------|-----------|---|
| 944,016   | 926,052   | مدينون                                    |
| 255,287   | 452,487   | إيرادات مستحقة غير مقبوضة                 |
| 318,101   | 319,810   | مصاريف مدفوعة مقدما                       |
| 599,321   | -         | حصة الشركة من الصندوق العربي لأخطار الحرب |
| 10,387    | 10,387    | تأمينات قابلة للاسترداد                   |
| 416,806   | 447,802   | أخرى*                                     |
| 2,543,918 | 2,156,538 |   |

\*ان هذا المبلغ يمثل قروض للموظفين مقابل رهنها لصالح الشركة بموجب النظام الداخلي للشركة.



## تحليل الديون وفقا لفترتها الزمنية:

| 2023      | 2024      |  |
|-----------|-----------|--|
| 1,485,499 | 1,079,135 | مستحقة السداد منذ 0-30 يوما                                  |
| 315,194   | 309,195   | مستحقة السداد منذ 31-90 يوما                                 |
| 122,613   | 120,279   | مستحقة السداد منذ 91-180 يوما                                |
| 620,612   | 647,929   | مستحقة السداد منذ 181-365 يوما مستحقة السداد منذ أكثر من سنة |
| 2,543,918 | 2,156,538 | الاجمالي   |

## إيضاح -26 دائنون

| 2023      | 2024      |             |
|-----------|-----------|-------------|
| 74,288    | 74,533    | ذمم وكلاء   |
| 2,649     | 710,730   | ذمم موظفين  |
| 377,098   | 434,174   | ذمم الوسطاء |
| 2,565,101 | 3,334,573 | ذمم أخرى*   |
| 3,019,136 | 4,554,010 |             |

\* يتكون بند ذمم أخرى مما يلي:

| 2023      | 2024      |            |
|-----------|-----------|------------|
| 2,119,611 | 2,889,317 | حملة بوالص |
| 445,490   | 445,256   | أخرى       |
| 2,565,101 | 3,334,573 |            |

## إيضاح -27 مخصصات مختلفة

| 2023    | 2024   |                         |
|---------|--------|-------------------------|
| 545,042 | 98,944 | مخصص تعويض نهاية الخدمة |
| 545,042 | 98,944 |                         |

الجدول التالي يبين الحركة على المخصصات المختلفة:

| رصيد بداية الفترة | المكون خلال الفترة | المستخدم خلال الفترة | ما تم رده من الإيرادات | رصيد نهاية الفترة |
|-------------------|--------------------|----------------------|------------------------|-------------------|
| 545,042           | 47,763             | 493,861              | -                      | 98,944            |

مخصص تعويض  
نهاية الخدمة



## إيضاح -28- مطلوبات أخرى

| 2023      | 2024      |                                    |
|-----------|-----------|------------------------------------|
| 50,000    | 50,000    | مكافآت أعضاء مجلس الإدارة          |
| 13,680    | 13,680    | إيرادات مقبوضة مقدماً لإيجارات     |
| 3,036,885 | 2,516,700 | أمانات صندوق توفير الموظفين        |
| 69,829    | 66,306    | أمانات الضمان الاجتماعي            |
| 435,453   | 436,333   | أمانات مساهمين                     |
| 200,000   | -         | مخصص التزامات محتملة               |
| 20,479    | 15,132    | الطوابع                            |
| 157,670   | 80,156    | أمانات الضريبة العامة على المبيعات |
| 83,954    | (28,831)  | أمانات مساهمة وطنية                |
| 250,000   | -         | مخصصات فنية                        |
| 2,650     | 710,730   | ذمم موظفين                         |
| 4,320,600 | 3,860,206 |                                    |

## إيضاح 29 - رأس المال المصرح به والمدفوع

يبلغ رأس المال المكتتب به والمدفوع في نهاية السنة 22,050,000 دينار موزعاً على 22,050,000 سهم ، قيمة السهم الواحد الاسمية دينار أردني واحد (السنة السابقة 22,050,000 سهماً قيمة السهم الواحد الاسمية دينار أردني واحد)

## إيضاح 30 - الإحتياطي الإجباري

يتم تكوين الإحتياطي الإجباري وفقاً لأحكام قانون الشركات الأردني وذلك باقتطاع ما نسبته 10% من صافي الأرباح السنوية، ويتوقف هذا الاقتطاع عندما يبلغ رصيد الإحتياطي المتجمع ما يعادل 25% من رأسمال الشركة المصرح به ، إلا أنه يجوز بموافقة الهيئة العامة للشركة الاستمرار في اقتطاع هذه النسبة الى ان يبلغ رصيد هذا الإحتياطي ما يعادل مقدار رأسمال الشركة المصرح به  
تمثل المبالغ المتجمعة في هذا الحساب ما تم تحويله من الأرباح السنوية قبل الضرائب بنسبة 10% خلال السنة والسنوات السابقة وفقاً لقانون الشركات وهو غير قابل للتوزيع على المساهمين

## إيضاح 31 - التغير المتراكم في القيمة العادلة

- يمثل هذا المبلغ الزيادة في القيمة العادلة للموجودات المالية بالقيمة العادلة من خلال الدخل الشامل الآخر وبيانه كما يلي

| 2023        | 2024        |                       |
|-------------|-------------|-----------------------|
| (843,778)   | (1,502,526) | الرصيد في بداية السنة |
| (890,199)   | 421,047     | التغير خلال السنة     |
| 231,451     | 171,022     | موجودات ضريبية مؤجلة  |
| (1,502,526) | (910,457)   | الرصيد في نهاية السنة |





## إيضاح 32 - أرباح مدورة

| 2023        | 2024        |  |
|-------------|-------------|--|
| 12,240,570  | 10,399,129  | الرصيد في بداية السنة                                |
| 866,399     | 521,302     | ارباح السنة  |
| -           | -           | اثر تطبيق معيار 17 على الرصدة الافتتاحية             |
| -           | -           | المحول الى الاحتياطي الاجباري                        |
| -           | -           | المحول الى الاحتياطي الاختياري                       |
| -           | (1,847,633) | (خسائر) بيع موجودات مالية من خلال قائمة الدخل الشامل |
| (3,307,500) | (1,543,500) | ارباح موزعة  |
| 599,660     | (63,504)    | تعديلات سنوات سابقة                                  |
| 10,399,129  | 7,465,794   | الرصيد في نهاية السنة                                |

## إيضاح 33 - فروقات ترجمة عملات أجنبية

هي فروقات ناتجة عن ترجمة صافي الاستثمار في الشركات الأجنبية والفروع الخارجية للشركة وبيان الحركة عليها كما يلي:

| 2023      | 2024      |                                  |
|-----------|-----------|----------------------------------|
| 2,190,674 | 2,925,766 | الرصيد في بداية السنة            |
| 647,181   | 1,344,887 | الاضافات خلال السنة              |
| 87,911    | (73,428)  | المحول الى بيان الأرباح والخسائر |
| 2,925,766 | 4,197,225 | الرصيد في نهاية السنة            |

## إيضاح 34 - معاملات الأطراف ذوي العلاقة

قامت الشركة بالدخول في معاملات مع أعضاء مجلس الإدارة والادارة العليا ضمن النشاطات الاعتيادية للشركة وباستخدام أقساط التأمين والعمولات التجارية، ان جميع ذمم الأطراف ذوي العلاقة تعتبر عاملة ولم تؤخذ لها اي مخصصات كما في 31 كانون الأول 2023.

فيما يلي ملخص المعاملات مع الأطراف ذوي العلاقة خلال السنة:

| 2024    |         |                    |            |                                   |
|---------|---------|--------------------|------------|-----------------------------------|
| 2023    | المجموع | أعضاء مجلس الادارة | ادارة عليا |                                   |
|         |         |                    |            | <b>بنود بيان المركز المالي</b>    |
| 144,043 | 203,778 | 67,913             | 135,865    | موجودات عقود تأمين                |
| 25,132  | 11,724  | 4,500              | 7,224      | مطلوبات عقود تأمين                |
|         |         |                    |            | <b>بنود بيان الأرباح والخسائر</b> |
| 20,006  | 23,080  | 12,939             | 10,141     | إيرادات التأمين                   |
| 10,992  | 41,134  | 34,838             | 6,296      | مصاريف التأمين                    |



فيما يلي ملخص لمنافع (رواتب و مكافآت ومنافع أخرى) الادارة التنفيذية العليا للشركة:

| 2023      | 2024      |               |
|-----------|-----------|---------------|
| 1,355,137 | 1,555,700 | رواتب ومكافآت |
| 1,650     | 4,050     | نفقات أخرى    |
| 1,356,787 | 1,559,750 |               |

## إيضاح 35 - القيمة العادلة للموجودات والمطلوبات المالية التي لا تظهر بالقيمة العادلة

لا يوجد فروقات جوهرية بين القيمة الدفترية والقيمة العادلة للموجودات والمطلوبات المالية كما في نهاية العام 2024 و 2023.

## إيضاح 36 - إيرادات عقود التأمين

| المجموع                    | حياة فردي | حياة جماعي | فروع أخرى | الطبي     | المسؤولية | الهندسي   | الحريق    | الطيران | البحري و النقل | المركبات   |   |
|----------------------------|-----------|------------|-----------|-----------|-----------|-----------|-----------|---------|----------------|------------|---|
| 31 كانون الاول 2024        |           |            |           |           |           |           |           |         |                |            |   |
| 50,370,619                 | 1,063,338 | 5,877,338  | 63,030    | 7,524,778 | 1,436,910 | 3,375,705 | 9,493,947 | 222,990 | 5,435,305      | 15,877,277 | إيرادات عقود التأمين والتغير في مطلوبات عقود التأمين مقابل التغطية المتبقية |
| 1,163,496                  | 561,202   | -          | -         | 123,771   | 7,203     | (39)      | (333)     | (6)     | 441,916        | 29,782     | التغير في مطلوبات عقود التأمين مقابل التغطية المتبقية                       |
| 1,133,469                  | 9,021     | 71,595     | 3,004     | 294,435   | 48,576    | 99,011    | 253,852   | 4,047   | 43,038         | 306,890    | رسوم إصدار عقود التأمين   |
| (32,134)                   | -         | (106)      | -         | (10,405)  | (2,343)   | 2,558     | (2,624)   | 45      | (4,298)        | (14,961)   | التغير في مطلوبات عقود التأمين مقابل التغطية المتبقية                       |
| 16,356                     | 16,357    | (15,788)   | -         | -         | -         | -         | 15,787    | -       | -              | -          | رسوم الإصدار  |
| 52,651,806                 | 1,649,918 | 5,933,040  | 66,034    | 7,932,579 | 1,490,346 | 3,477,235 | 9,760,629 | 227,076 | 5,915,961      | 16,198,988 | إيرادات أخرى  |
| مجموع إيرادات عقود التأمين |           |            |           |           |           |           |           |         |                |            |   |
| 31 كانون الاول 2023        |           |            |           |           |           |           |           |         |                |            |   |
| 47,559,959                 | 901,577   | 5,974,672  | 68,155    | 7,090,111 | 1,429,065 | 3,141,519 | 9,243,223 | 223,182 | 5,087,629      | 14,400,826 | إيرادات عقود التأمين والتغير في مطلوبات عقود التأمين مقابل التغطية المتبقية |
| 979,397                    | 8,707     | 68,926     | 5,386     | 269,746   | 41,382    | 44,063    | 220,663   | 4,237   | 32,743         | 283,544    | رسوم إصدار عقود التأمين   |
| 266,658                    | -         | 266,658    | -         | -         | -         | -         | -         | -       | -              | -          | إيرادات أخرى  |
| 48,806,014                 | 910,284   | 6,310,256  | 73,541    | 7,359,857 | 1,470,447 | 3,185,582 | 9,463,886 | 227,419 | 5,120,372      | 14,684,370 | مجموع إيرادات عقود التأمين  |

## إيضاح 37 - مصروفات عقود التأمين

| المجموع             | حياة فردي | حياة جماعي | فروع أخرى | الطبي     | المسؤولية | الهندسي | الحريق    | الطيران | البحري و النقل | المركبات   |   |
|---------------------|-----------|------------|-----------|-----------|-----------|---------|-----------|---------|----------------|------------|---|
| 31 كانون الاول 2024 |           |            |           |           |           |         |           |         |                |            |   |
| 26,552,990          | 624,612   | 3,204,087  | 12,837    | 5,961,890 | 446,081   | -       | 2,654,655 | 297,683 | 412,803        | 12,938,343 | مطالبات التأمين المتكبدة  |
| 5,925,893           | 150,438   | 730,567    | 71,078    | 1,363,563 | 139,578   | -       | 1,139,786 | 7,413   | 459,574        | 1,863,895  | نفقات إدارية  |
| -                   | -         | -          | -         | -         | -         | -       | -         | -       | -              | -          | مصاريف أخرى   |
| (88,580)            | -         | 36,729     | -         | 550       | (99,067)  | -       | (90,092)  | 2,719   | (8,085)        | 68,666     | تعديلات المخاطر - غير المالية   |
| 1,856,446           | 785,227   | -          | -         | 80,535    | -         | -       | -         | -       | -              | 990,684    | مكون خسارة  |
| (43,990)            | -         | (27,870)   | -         | (2,402)   | 54        | -       | (637)     | 123     | (941)          | (12,317)   | المصاريف غير الموزعة  |
| (31,551)            | -         | (4,588)    | -         | (38,490)  | (6,904)   | -       | 8,871     | 1,476   | 29,452         | (21,368)   | المؤجل من المصاريف  |
| 1,924,354           | 151,513   | 131,517    | 3,501     | 892,785   | 6,365     | -       | 140,676   | -       | 186,711        | 411,286    | المحول من تكاليف الاستحواذ / تكاليف الاستحواذ                               |
| 36,095,562          | 1,711,790 | 5,782,232  | 87,416    | 8,258,431 | 486,107   | -       | 3,853,259 | 309,414 | 1,079,514      | 16,239,189 | مجموع مصروفات عقود التأمين  |
| 31 كانون الاول 2023 |           |            |           |           |           |         |           |         |                |            |   |
| 23,709,570          | 570,244   | 3,574,151  | 4,772     | 5,801,373 | 79,893    | 56,845  | 550,049   | -       | 340,221        | 12,732,022 | إيرادات عقود التأمين والتغير في مطلوبات عقود التأمين مقابل التغطية المتبقية |
| 4,934,079           | 85,307    | 397,818    | 3,803     | 478,616   | 109,681   | 497,293 | 750,897   | 12,103  | 718,562        | 1,879,999  | رسوم إصدار عقود التأمين   |
| 107,007             | 18,894    | 88,113     | -         | -         | -         | -       | -         | -       | -              | -          | إيرادات أخرى  |
| 846,249             | -         | (42,359)   | -         | (7,530)   | 525,993   | 37,738  | 346,355   | 70      | (205,962)      | 191,944    | إيرادات عقود التأمين والتغير في مطلوبات عقود التأمين مقابل التغطية المتبقية |
| 170,582             | -         | -          | -         | 164,588   | -         | 4,092   | -         | -       | -              | 1,902      | رسوم إصدار عقود التأمين   |
| 1,576,592           | 142,354   | 15,728     | 4,597     | 772,820   | 4,713     | 20,958  | 41,002    | -       | 111,805        | 462,615    | إيرادات أخرى  |
| 31,344,079          | 816,799   | 4,033,451  | 13,172    | 7,209,867 | 720,280   | 616,926 | 1,688,303 | 12,173  | 964,626        | 15,268,482 | مجموع إيرادات عقود التأمين  |



## إيضاح 38 - إيرادات عقود إعادة التأمين

| 31 كانون الاول 2024                    | المركبات  | البحري و النقل | الطيران | الحريق    | الهندسي | المسؤولية | الطبي     | فروع اخرى | حياة جماعى | حياة فردي | المجموع    |
|--|-----------|----------------|---------|-----------|---------|-----------|-----------|-----------|------------|-----------|------------|
| المطالبات المتكبدة المتوقعة            | (333,534) | 421,715        | 293,582 | 2,660,952 | -       | 443,750   | 2,630,959 | 1         | 2,398,186  | -         | 8,515,611  |
| العمولات المقبوضة                      | 341,651   | 651,326        | 56,790  | 1,719,000 | -       | 202,074   | 16,301    | 4,514     | -          | -         | 2,991,656  |
| حصة المعيد من مصاريف تأجيل العمولات    | (7,622)   | (41,371)       | (3,731) | (21,377)  | -       | (9,267)   | -         | -         | -          | -         | (83,368)   |
| التغير في تعديلات المخاطر- غير المالية | 18,831    | (262)          | 1,967   | (70,014)  | -       | (79,270)  | (1,224)   | -         | 22,112     | -         | (107,860)  |
| مجموع إيرادات عقود إعادة التأمين       | 19,326    | 1,031,408      | 348,608 | 4,288,561 | -       | 557,287   | 2,646,036 | 4,515     | 2,420,298  | -         | 11,316,039 |

| 31 كانون الاول 2023                    | المركبات  | البحري و النقل | الطيران | الحريق | الهندسي   | المسؤولية | الطبي     | فروع اخرى | حياة جماعى | حياة فردي | المجموع   |
|--|-----------|----------------|---------|--------|-----------|-----------|-----------|-----------|------------|-----------|-----------|
| المطالبات المتكبدة المتوقعة            | 703,397   | (14,992)       | 76,886  | -      | 546,034   | 233,408   | 2,275,798 | -         | 2,864,251  | -         | 6,684,782 |
| العمولات المقبوضة                      | 321,786   | (12,566)       | 103,211 | -      | 1,132,814 | 531,897   | -         | -         | 29,444     | -         | 2,106,586 |
| حصة المعيد من مصاريف تأجيل العمولات    | -         | -              | -       | -      | -         | -         | -         | -         | -          | -         | -         |
| التغير في تعديلات المخاطر- غير المالية | 47,074    | 29,907         | 420,169 | -      | 271,589   | (117,952) | (5,345)   | -         | (26,574)   | -         | 618,868   |
| مجموع إيرادات عقود إعادة التأمين       | 1,072,257 | 2,349          | 600,266 | -      | 1,950,437 | 647,353   | 2,270,453 | -         | 2,867,121  | -         | 9,410,236 |

## إيضاح 39 - مصروفات عقود إعادة التأمين

| 31 كانون الاول 2024   | المركبات | البحري و النقل | الطيران | الحريق     | الهندسي | المسؤولية | الطبي     | فروع اخرى | حياة جماعى | حياة فردي | المجموع    |
|---|----------|----------------|---------|------------|---------|-----------|-----------|-----------|------------|-----------|------------|
| اقساط عقود إعادة التأمين                                    | 157,026  | 4,409,610      | 222,990 | 12,783,041 | -       | 1,433,378 | 2,817,370 | 38,504    | 4,299,246  | 238,769   | 26,399,934 |
| التغير في مطلوبات عقود إعادة التأمين مقابل التغطية المتبقية | (2,969)  | 243,968        | (4)     | (295)      | -       | 7,256     | 61,830    | -         | 122,321    | 10,000    | 442,107    |
| اقساط فائض خسارة  | 316,653  | 8,500          | -       | 41,250     | -       | -         | -         | -         | -          | -         | 366,403    |
| مجموع مصروفات عقود إعادة التأمين                            | 470,710  | 4,662,078      | 222,986 | 12,823,996 | -       | 1,440,634 | 2,879,200 | 38,504    | 4,421,568  | 248,769   | 27,208,444 |

| 31 كانون الاول 2023   | المركبات | البحري و النقل | الطيران | الحريق     | الهندسي | المسؤولية | الطبي     | فروع اخرى | حياة جماعى | حياة فردي | المجموع    |
|---|----------|----------------|---------|------------|---------|-----------|-----------|-----------|------------|-----------|------------|
| اقساط عقود إعادة التأمين                                    | 162,654  | 4,012,735      | 196,265 | 12,222,885 | 68,137  | 1,414,405 | 2,070,571 | 20,918    | 4,870,953  | 367,738   | 25,416,261 |
| التغير في مطلوبات عقود إعادة التأمين مقابل التغطية المتبقية | -        | -              | -       | -          | -       | -         | -         | -         | -          | -         | -          |
| اقساط فائض خسارة  | -        | -              | -       | -          | -       | -         | -         | -         | -          | -         | -          |
| مجموع مصروفات عقود إعادة التأمين                            | 162,654  | 4,012,735      | 196,265 | 12,222,885 | 68,137  | 1,414,405 | 2,070,571 | 20,918    | 4,870,953  | 367,738   | 25,416,261 |

## إيضاح 40 - مصاريف التمويل - عقود التأمين

| 2023   | 2024    |                        |
|--------|---------|------------------------|
| 38,150 | 808,009 | (مصروفات) عقود التأمين |
| 38,150 | 808,009 |                        |

قامت الشركة باستخدام معدلات خصم تتراوح بين 5.18% و 6,315% كما في 31 كانون الاول 2024 (31 كانون الاول 2023: 3,5%)

## إيضاح 41 - إيرادات التمويل - عقود إعادة التأمين

| 2023   | 2024   |                                  |
|--------|--------|----------------------------------|
| 13,640 | 99,231 | إيرادات تمويل عقود إعادة التأمين |
| 13,640 | 99,231 |                                  |

قامت الشركة باستخدام معدلات خصم تتراوح بين 5.18% و 6,315% كما في 31 كانون الاول 2024 (31 كانون الاول 2023: 3,5%)



## إيضاح 42 - فوائد دائنة

| 2023      | 2024      |                              |
|-----------|-----------|------------------------------|
| 1,387,998 | 1,145,220 | فوائد بنكية                  |
| 20,545    | -         | فوائد قروض                   |
| -         | 22,734    | فوائد سندات سنيورة           |
| -         | 370,740   | فوائد سندات الخزينة الاردنية |
| 1,408,543 | 1,538,694 |                              |

## إيضاح 43 - صافي إرباح الموجودات المالية والاستثمارات

| 2023      | 2024      |                              |
|-----------|-----------|------------------------------|
| 710,935   | 669,659   | فوائد بنكية                  |
| 240,000   | 180,000   | فوائد قروض                   |
| -         | -         | فوائد سندات سنيورة           |
| (395,567) | (674,534) | فوائد سندات الخزينة الاردنية |
| -         | 200       | فوائد بنكية                  |
| -         | 48,670    | فوائد قروض                   |
| -         | 462,780   | فوائد سندات سنيورة           |
| 82,665    | -         | فوائد سندات الخزينة الاردنية |
| 638,033   | 686,775   |                              |

## إيضاح 44 - إيرادات أخرى

| 2023   | 2024     |                              |
|--------|----------|------------------------------|
| 2,855  | 6,705    | فوائد بنكية                  |
| 87,911 | (73,428) | فوائد قروض                   |
| 3,905  | 8,545    | فوائد سندات سنيورة           |
| -      | 1,789    | فوائد سندات الخزينة الاردنية |
| -      | (386)    | فوائد بنكية                  |
| 94,671 | (56,775) |                              |



## إيضاح 45 - نفقات الموظفين

| 2023      | 2024      |                                |
|-----------|-----------|--------------------------------|
| 3,257,248 | 3,493,360 | الرواتب والمكافآت              |
| 113,962   | 118,004   | صندوق الادخار                  |
| -         | -         | مكافأة نهاية الخدمة            |
| 332,344   | 341,019   | حصة الشركة من الضمان الاجتماعي |
| 292,322   | 281,442   | مصاريف طبية                    |
| 5,926     | 9,228     | مصاريف تدريب و تطوير           |
| 3,000     | 58,616    | سفر وتنقلات                    |
| 931       | 1,080     | أخرى                           |
| 4,005,733 | 4,302,749 |                                |

## إيضاح 46 - مصاريف ادارية وعموية

| 2023      | 2024      |                                       |
|-----------|-----------|---------------------------------------|
| -         | 50,000    | مكافأة مجلس الادارة                   |
| 313,923   | 324,782   | قرطاسية ومطبوعات                      |
| 147,648   | 154,870   | دعاية وإعلان                          |
| 20,087    | 29,558    | رسوم بنكية                            |
| 40,019    | 43,263    | مياه وكهرباء و تدفئة                  |
| 30,131    | 33,687    | بريد واتصالات                         |
| 12,383    | 32,480    | طوابع                                 |
| 59,639    | 58,857    | ضيافة                                 |
| 5,737     | 71,751    | مصاريف و اتعاب حمامة                  |
| 129,927   | 199,865   | اشتراكات                              |
| 18,630    | 34,765    | مصاريف عطاءات                         |
| 192,039   | 227,985   | رسوم هيئة التأمين                     |
| 188,415   | 293,891   | رسوم حكومية                           |
| 143,520   | 50,065    | تبرعات                                |
| 10,185    | 26,561    | مصاريف تأمين مكاتب                    |
| 39,161    | 41,584    | مصاريف تنظيف                          |
| 74,220    | 73,035    | مصاريف أمن و حماية                    |
| 166,765   | 251,304   | مصاريف وأتعاب حمامة واستشارات         |
| 83,428    | 53,313    | سفر وتنقلات                           |
| 48,000    | 43,613    | بدل تنقلات وانتداب أعضاء مجلس الإدارة |
| 14,242    | 10,932    | مصاريف السيارات                       |
| 57,098    | 54,643    | صيانة                                 |
| 69,691    | 102,650   | أخرى                                  |
| 1,864,888 | 2,263,454 |                                       |



## إيضاح 47 - مصروفات أخرى

| 2023    |                               |                                      |                                  |                 | 2024    |                               |                                      |                                  |                 |
|---------|-------------------------------|--------------------------------------|----------------------------------|-----------------|---------|-------------------------------|--------------------------------------|----------------------------------|-----------------|
| اجمالي  | النفقات الغير المنسوبة للعقود | النفقات المنسوبة للعقود (غير مباشرة) | النفقات المنسوبة للعقود (مباشرة) | نفقات الاستحواذ | اجمالي  | النفقات الغير المنسوبة للعقود | النفقات المنسوبة للعقود (غير مباشرة) | النفقات المنسوبة للعقود (مباشرة) | نفقات الاستحواذ |
| 50,000  | 50,000                        | -                                    | -                                | -               | 50,000  | 50,000                        | -                                    | -                                | -               |
| -       | -                             | -                                    | -                                | -               | -       | -                             | -                                    | -                                | -               |
| 71,198  | 71,198                        | -                                    | -                                | -               | 47,763  | 47,763                        | -                                    | -                                | -               |
| -       | -                             | -                                    | -                                | -               | -       | -                             | -                                    | -                                | -               |
| 48,646  | 48,646                        | -                                    | -                                | -               | 123,637 | 123,637                       | -                                    | -                                | -               |
| 169,844 | 169,844                       | -                                    | -                                | -               | 221,400 | 221,400                       | -                                    | -                                | -               |

## إيضاح 48 - حصة السهم من ربح السنة

| 2023       | 2024       |                            |
|------------|------------|----------------------------|
| 866,399    | 521,302    | صافي ربح السنة             |
| 22,050,000 | 22,050,000 | المتوسط المرجح لعدد الأسهم |
| 0.039      | 0.023      | حصة السهم من ربح السنة     |

## إيضاح 49 - النقد وما في حكمه

| 2023      | 2024      |                                  |
|-----------|-----------|----------------------------------|
| 3,595,708 | 1,875,943 | ودائع بنكية تستحق خلال ثلاث أشهر |
| 4,413,511 | 3,402,648 | نقد في الصندوق ولدى البنوك       |
| 8,009,219 | 5,278,591 |                                  |

## إيضاح 50- إدارة المخاطر

أولاً: الإفصاحات الوصفية:

## 1- التعرض للمخاطر وكيفية نشوئها

- تحديد أنواع المخاطر التي تواجهها الشركة مثل: المخاطر التأمينية، مخاطر السوق، مخاطر الائتمان، المخاطر التشغيلية، المخاطر القانونية والتنظيمية.
- تحليل مصادر نشوء هذه المخاطر (على سبيل المثال، أخطار الطبيعة، سلوك العملاء، التغيرات الاقتصادية، الأخطاء التشغيلية).
- تقييم التأثير المحتمل لكل نوع من المخاطر على الشركة باستخدام أدوات تحليل المخاطر مثل مصفوفة المخاطر (Impact-Likelihood Matrix).

## 2. سياسات وإجراءات الشركة في قبول، قياس، مراقبة، وضبط المخاطر

## أ.هيكلية وتنظيم وظيفة إدارة المخاطر

- إنشاء وحدة مستقلة لإدارة المخاطر تكون مسؤولة عن وضع السياسات ومراقبتها والإشراف على تطبيقها.
- تحديد مستويات المساءلة والصلاحيات لكل من مجلس الإدارة، الإدارة التنفيذية، ولجنة المخاطر.
- ضمان استقلالية وظيفة إدارة المخاطر عن الإدارات الأخرى لضمان عدم تضارب المصالح.





## ب. نطاق وطبيعة أنظمة قياس وتقارير المخاطر

- استخدام أنظمة متقدمة لقياس المخاطر، مثل تحليل الحساسية (Sensitivity Analysis) والنماذج الإحصائية (Actuarial Models).
- وضع تقارير دورية لمجلس الإدارة والإدارة العليا تشمل تقييم المخاطر الحالية والمخاطر الناشئة.
- اعتماد مؤشرات قيادية (KRI - Key Risk Indicators) لمراقبة اتجاهات المخاطر وتحليل تطورها.

## ج. سياسات الشركة للتحوط أو تخفيف المخاطر

- وضع استراتيجيات إعادة التأمين للحد من المخاطر التأمينية الكبيرة.
- تطبيق سياسات صارمة لمنح الائتمان وتقييم الجدارة الائتمانية للعملاء والموردين.
- التأكد من وجود ضمانات مالية أو قانونية عند منح تسهيلات تأمينية.
- إنشاء احتياطات كافية لمواجهة المخاطر المتوقعة.

## د. إجراءات ضبط المخاطر والرقابة على الفاعلية المستمرة للتحوط وتخفيف المخاطر

- إجراء اختبارات ضغط (Stress Testing) بشكل دوري لضمان قدرة الشركة على تحمل المخاطر في مختلف السيناريوهات.
- تنفيذ عمليات تدقيق داخلية مستقلة للتحقق من فاعلية سياسات وإجراءات التحكم بالمخاطر.
- مراقبة الامتثال للمتطلبات التنظيمية والتشريعات ذات العلاقة.
- تدريب الموظفين بشكل مستمر على إدارة المخاطر والسياسات المعتمدة.

## 3. السياسات والإجراءات المتبعة لتجنب التركيز في المخاطر

- تحديد سقوف وحدود للتعرض لمخاطر معينة مثل الحد الأقصى للاكتتاب في نوع معين من التأمين أو التعامل مع فئة محددة من العملاء.
- تنوع المحفظة التأمينية لتشمل فئات متعددة من التأمين (الحياة، الصحي، المركبات، الحريق، المسؤولية).
- تنوع استراتيجيات إعادة التأمين لتجنب الاعتماد على معيد تأمين واحد.
- مراقبة مستمرة للتركيز الجغرافي أو القطاعي في المحفظة التأمينية، وتطبيق إجراءات وقائية لتقليل التركيز المفرط.

## ثانياً: الإفصاحات الكمية:

### 1- مخاطر التأمين

تتمثل مخاطر أي عقد تأمين في إمكانية وقوع الحدث المؤمن عليه وعدم التأكد من مبلغ الدعاى المتعلق بذلك الحدث وذلك نظراً لطبيعة عقد التأمين حيث المخاطر متقلبة وغير متوقعة بالنسبة لعقود التأمين المتعلقة بفئة تأمينية، حيث يمكن تطبيق نظرية الاحتمالات للتسعير والاحتياطي، فإن المخاطر الأساسية التي تواجه الشركة هي إن الإيداعات المتكبدة والدفعات المتعلقة بها قد تزيد عن القيمة الدفترية لمطلوبات التأمين. هذا قد يحدث إذا كانت إمكانية وخطورة الإيداعات أكبر من المتوقع، لأن أحداث التأمين غير ثابتة وتختلف من سنة لأخرى فإن التقديرات قد تختلف عن الإحصائيات المتعلقة بها.

أظهرت الدراسات أنه كلما كانت عقود التأمين متشابهة كلما قاربت التوقعات معدل الخسارة الفعلية. كما إن وجود تنوع في مخاطر التأمين التي يتم تغطيتها يؤدي إلى انخفاض احتمالات الخسارة الكلية للتأمين. الرقابة على حالة المخاطر في بيئة العمل الداخلية والخارجية هي المحرك الأساسي لاختيار الاستراتيجية الملائمة للتعامل مع المخاطر، فبينما قد تضطر الشركة لقبول مستوى بعض المخاطر على الرغم من أنها في مستويات درجة / عالية بسبب وجود المؤثرات والقيود الخارجية والتنظيمية والقانونية التي لا بد من الالتزام بها أو التأثير بها ، فإن تعزيز مراقبة المخاطر سيمكن الشركة من التأكد من أنها تقوم بتعديل الضوابط وتحسينها لإدارة تلك المخاطر بمجرد أن تصبح متاحة استراتيجيات إدارة المخاطر في المنتجات تعتمد بشكل أساسي على عنصرين رئيسيين: عدم اليقين وحجم المخاطر/ التعرض ووفقاً لما يلي



- 1- قبول المخاطر في حالة عدم اليقين المنخفض / التعرض المنخفض في تسويق المنتج.
- 2- بالنسبة لمخاطر عدم اليقين المنخفضة / عالية التعرض، قامت الشركة بتقديم الضوابط ذات الصلة بوضع الإجراءات المناسبة للحد من المخاطر.
- 3- بالنسبة لمخاطر التعرض المنخفض/ عدم اليقين المرتفع، قامت الشركة بنقل هذه المخاطر إلى طرف ثالث من خلال الترتيبات التعاقدية مع الحرص على إدارة مخاطر الجهات الخارجية التي ستشارك في تحمل المخاطر
- 4- اعتماد خطط طوارئ مناسبة من أجل إدارة المخاطر عالية التعرض/ مخاطر عدم اليقين العالية، وتم تجنب المخاطر عالية التعرض/ عالية عدم اليقين، كلما كان ذلك ممكنًا

تمت إدارة المخاطر أعلاه من قبل دائرة المخاطر بحيث تم إرسال تقارير دورية متعلقة بجميع مخاطر الشركة الى لجنة إدارة المخاطر المنبثقة عن مجلس الإدارة وتم مناقشتها وارسل التوصيات الى الإدارة التنفيذية لغايات تطبيقها في الشركة

- 5- لم تتعرض الشركة لمخاطر تأمين في تاريخ إعداد التقرير لا تعكس حقيقة التعرض لها خلال الفترة.
- 6- لا يوجد خصائص مشاركة في عقود التأمين التي تبرمها الشركة و لا يوجد أي محددات لحرية التصرف لدى الشركة.
- 7- لا يوجد لدى الشركة أي إلتزام طارئ تساهم فيه مع الحكومة أو أي جهات أخرى.
- 8- تقوم الشركة بالدفصاح عن الاساليب المستخدمة ونقاط القوة والمحددات في هذه الأساليب والافتراضات واثار إعادة التأمين ومشاركة حامل الوثيقة وسائر العوامل المخففة ضمن الجداول ادناه:

## 2 تطور الإبداعات

يعرض الجداول أدناه معلومات عن إجمالي تطور المطالبات قبل 10 سنوات من فترة التقرير. تتوافق المطالبات المتكبدة المعروضة في الجدول مع إجمالي القيمة الدفترية لمجموعات عقود التأمين (يتم مراعاة الحد الأدنى من محافظ عقود التأمين المتعلقة بالفروع وفق التشريعات النافذة بهذا الخصوص).

| المجموع   | ما قبل     | 2021   | 2022   | 2023    | 2024           | التأمين الهندسي                           |
|---|------------|--------|--------|---------|----------------|---|
| <b>تقديرات إجمالي المطالبات القصوى غير المخصوصة *</b> |            |        |        |         |                |   |
| 9,106,969   | 8,764,682  | 96,500 | 35,612 | 105,602 | <b>104,573</b> | كما في سنة الحادث                         |
| 9,068,199   | 8,764,682  | 96,500 | 35,612 | 171,405 | -              | بعد سنة                                   |
| 8,896,794   | 8,764,682  | 96,500 | 35,612 | -       | -              | بعد سنتين                                 |
| 8,860,977   | 8,764,682  | 96,295 | -      | -       | -              | بعد ثلاث سنوات                            |
| 8,764,682   | 8,764,682  | -      | -      | -       | -              | بعد أربع سنوات                            |
| 8,764,682   | 8,764,682  | -      | -      | -       | -              | بعد خمسة سنوات                            |
| 8,765,506   | 8,765,506  | -      | -      | -       | -              | بعد ستة سنوات                             |
| 8,747,133   | 8,747,133  | -      | -      | -       | -              | بعد سبعة سنوات                            |
| 8,722,361   | 8,722,361  | -      | -      | -       | -              | بعد ثمانية سنوات                          |
| 15,497,526  | 15,497,526 | -      | -      | -       | -              | بعد تسعة سنوات                            |
| 15,149,610  | 14,914,655 | 49,445 | 10,612 | 170,880 | <b>4,018</b>   | إجمالي المطالبات التراكمية المدفوعة       |
| -   | -          | -      | -      | -       | -              | تأثير الخصم                               |
| 755,801   | 582,871    | 46,850 | 25,000 | 525     | <b>100,555</b> | إجمالي المطلوبات مقابل المطالبات المتكبدة |

\*تمثل التقديرات الدعايات المبلغة وغير المبلغة  
المطالبات القصوى = المطالبات تحت التسوية + المطالبات المدفوعة + المطالبات التي وقعت ولم تبلغ



| المجموع  | ما قبل     | 2021      | 2022   | 2023    | 2024   | تأمين البحري والنقل                       |
|--|------------|-----------|--------|---------|--------|---|
| تقديرات إجمالي المطالبات القصوى غير المخصومة * |            |           |        |         |        |   |
| 23,023,630                                     | 21,198,563 | 1,640,237 | 78,434 | 49,666  | 56,728 | كما في سنة الحادث                         |
| 23,352,491                                     | 21,399,712 | 1,640,237 | 78,434 | 234,108 | -      | بعد سنه                                   |
| 23,669,380                                     | 21,950,709 | 1,640,237 | 78,433 | -       | -      | بعد سنتين                                 |
| 23,489,995                                     | 21,655,153 | 1,834,842 | -      | -       | -      | بعد ثلاث سنوات                            |
| 22,948,003                                     | 22,948,003 | -         | -      | -       | -      | بعد أربع سنوات                            |
| 21,990,424                                     | 21,990,424 | -         | -      | -       | -      | بعد خمسة سنوات                            |
| 22,832,613                                     | 22,832,613 | -         | -      | -       | -      | بعد ستة سنوات                             |
| 21,513,856                                     | 21,513,856 | -         | -      | -       | -      | بعد سبعة سنوات                            |
| 20,859,025                                     | 20,859,025 | -         | -      | -       | -      | بعد ثمانية سنوات                          |
| 20,274,271                                     | 20,274,271 | -         | -      | -       | -      | بعد تسعة سنوات                            |
| 20,966,700                                     | 19,164,366 | 1,574,442 | 77,333 | 138,845 | 11,714 | إجمالي المطالبات التراكمية المدفوعة       |
| -  | -          | -         | -      | -       | -      | تأثير الخصم                               |
| 1,511,682                                      | 1,109,905  | 260,400   | 1,100  | 95,263  | 45,014 | إجمالي المطلوبات مقابل المطالبات المتكبدة |

\* تمثل التقديرات الادعاءات المبلغة وغير المبلغة  
المطالبات القصوى = المطالبات تحت التسوية + المطالبات المدفوعة + المطالبات التي وقعت ولم تبلغ

| المجموع  | ما قبل     | 2021    | 2022    | 2023      | 2024    | تأمين الحريق                              |
|--|------------|---------|---------|-----------|---------|---|
| تقديرات إجمالي المطالبات القصوى غير المخصومة * |            |         |         |           |         |   |
| 29,674,499                                     | 26,053,441 | 254,536 | 618,404 | 2,636,249 | 111,869 | كما في سنة الحادث                         |
| 31,230,002                                     | 27,571,889 | 254,536 | 632,089 | 2,771,488 | -       | بعد سنه                                   |
| 28,508,528                                     | 27,622,319 | 254,120 | 632,089 | -         | -       | بعد سنتين                                 |
| 28,638,521                                     | 28,388,502 | 250,019 | -       | -         | -       | بعد ثلاث سنوات                            |
| 27,361,511                                     | 27,361,511 | -       | -       | -         | -       | بعد أربع سنوات                            |
| 28,000,856                                     | 28,000,856 | -       | -       | -         | -       | بعد خمسة سنوات                            |
| 30,050,833                                     | 30,050,833 | -       | -       | -         | -       | بعد ستة سنوات                             |
| 28,279,970                                     | 28,279,970 | -       | -       | -         | -       | بعد سبعة سنوات                            |
| 28,353,362                                     | 28,353,362 | -       | -       | -         | -       | بعد ثمانية سنوات                          |
| 27,943,450                                     | 27,943,450 | -       | -       | -         | -       | بعد تسعة سنوات                            |
| 24,651,508                                     | 21,324,894 | 208,919 | 368,339 | 2,741,987 | 7,369   | إجمالي المطالبات التراكمية المدفوعة       |
| -  | -          | -       | -       | -         | -       | تأثير الخصم                               |
| 7,057,406                                      | 6,618,556  | 41,100  | 263,750 | 29,500    | 104,500 | إجمالي المطلوبات مقابل المطالبات المتكبدة |

\* تمثل التقديرات الادعاءات المبلغة وغير المبلغة  
المطالبات القصوى = المطالبات تحت التسوية + المطالبات المدفوعة + المطالبات التي وقعت ولم تبلغ



| المجموع                                       | ما قبل    | 2021    | 2022      | 2023    | 2024    | تأمين المسؤولية                           |
|---|-----------|---------|-----------|---------|---------|---|
| تقديرات إجمالي المطالبات القصوى غير المخصصة * |           |         |           |         |         |   |
| 7,546,234                                     | 1,527,728 | 190,603 | 5,576,455 | 148,039 | 103,409 | كما في سنة الحادث                         |
| 7,552,275                                     | 1,527,728 | 190,603 | 5,607,955 | 225,989 | -       | بعد سنة                                   |
| 7,440,099                                     | 1,648,576 | 190,603 | 5,600,920 | -       | -       | بعد سنتين                                 |
| 1,916,869                                     | 1,726,266 | 190,603 | -         | -       | -       | بعد ثلاث سنوات                            |
| 1,781,766                                     | 1,781,766 | -       | -         | -       | -       | بعد أربع سنوات                            |
| 1,862,266                                     | 1,862,266 | -       | -         | -       | -       | بعد خمسة سنوات                            |
| 1,892,979                                     | 1,892,979 | -       | -         | -       | -       | بعد ستة سنوات                             |
| 1,938,121                                     | 1,938,121 | -       | -         | -       | -       | بعد سبعة سنوات                            |
| 1,965,771                                     | 1,965,771 | -       | -         | -       | -       | بعد ثمانية سنوات                          |
| 2,958,025                                     | 2,958,025 | -       | -         | -       | -       | بعد تسعة سنوات                            |
| 2,198,946                                     | 1,741,725 | 15,603  | 421,820   | 11,389  | 8,409   | إجمالي المطالبات التراكمية المدفوعة       |
| -   | -         | -       | -         | -       | -       | تأثير الخصم                               |
| 6,880,000                                     | 1,216,300 | 175,000 | 5,179,100 | 214,600 | 95,000  | إجمالي المطلوبات مقابل المطالبات المتكبدة |

\* تمثل التقديرات الادعاءات المبلغة وغير المبلغة  
المطالبات القصوى = المطالبات تحت التسوية + المطالبات المدفوعة + المطالبات التي وقعت ولم تبلغ

| المجموع                                       | ما قبل  | 2021 | 2022 | 2023    | 2024   | تأمين الطيران                             |
|---|---------|------|------|---------|--------|---|
| تقديرات إجمالي المطالبات القصوى غير المخصصة * |         |      |      |         |        |   |
| 473,230                                       | 432,230 | -    | -    | -       | 41,000 | كما في سنة الحادث                         |
| 685,812                                       | 432,230 | -    | -    | 253,582 | -      | بعد سنة                                   |
| 432,230                                       | 432,230 | -    | -    | -       | -      | بعد سنتين                                 |
| 432,230                                       | 432,230 | -    | -    | -       | -      | بعد ثلاث سنوات                            |
| 432,230                                       | 432,230 | -    | -    | -       | -      | بعد أربع سنوات                            |
| 432,230                                       | 432,230 | -    | -    | -       | -      | بعد خمسة سنوات                            |
| 432,230                                       | 432,230 | -    | -    | -       | -      | بعد ستة سنوات                             |
| 432,230                                       | 432,230 | -    | -    | -       | -      | بعد سبعة سنوات                            |
| 432,230                                       | 432,230 | -    | -    | -       | -      | بعد ثمانية سنوات                          |
| 432,230                                       | 432,230 | -    | -    | -       | -      | بعد تسعة سنوات                            |
| 685,812                                       | 432,230 | -    | -    | 253,582 | -      | إجمالي المطالبات التراكمية المدفوعة       |
| -   | -       | -    | -    | -       | -      | تأثير الخصم                               |
| 41,000  | -       | -    | -    | -       | 41,000 | إجمالي المطلوبات مقابل المطالبات المتكبدة |

\* تمثل التقديرات الادعاءات المبلغة وغير المبلغة  
المطالبات القصوى = المطالبات تحت التسوية + المطالبات المدفوعة + المطالبات التي وقعت ولم تبلغ



| المجموع                                       | ما قبل  | 2021   | 2022 | 2023  | 2024   | التأمينات الأخرى                          |
|---|---------|--------|------|-------|--------|---|
| تقديرات إجمالي المطالبات القصوى غير المخصصة * |         |        |      |       |        |   |
| 301,766                                       | 275,246 | 11,757 | 533  | 1,393 | 12,837 | كما في سنة الحادث                         |
| 252,749                                       | 239,346 | 11,757 | 253  | 1,393 | -      | بعد سنه                                   |
| 259,073                                       | 247,063 | 11,757 | 253  | -     | -      | بعد سنتين                                 |
| 259,067                                       | 247,310 | 11,757 | -    | -     | -      | بعد ثلاث سنوات                            |
| 228,290                                       | 228,290 | -      | -    | -     | -      | بعد أربع سنوات                            |
| 186,785                                       | 186,785 | -      | -    | -     | -      | بعد خمسة سنوات                            |
| 186,785                                       | 186,785 | -      | -    | -     | -      | بعد ستة سنوات                             |
| 186,785                                       | 186,785 | -      | -    | -     | -      | بعد سبعة سنوات                            |
| 186,785                                       | 186,785 | -      | -    | -     | -      | بعد ثمانية سنوات                          |
| 196,111                                       | 196,111 | -      | -    | -     | -      | بعد تسعة سنوات                            |
| 169,834                                       | 154,936 | 720    | 189  | 1,152 | 12,837 | إجمالي المطالبات التراكمية المدفوعة       |
| -   | -       | -      | -    | -     | -      | تأثير الخصم                               |
| 52,517  | 41,175  | 11,037 | 64   | 241   | -      | إجمالي المطلوبات مقابل المطالبات المتكبدة |

\* تمثل التقديرات الادعاءات المبلغة وغير المبلغة  
المطالبات القصوى = المطالبات تحت التسوية + المطالبات المدفوعة + المطالبات التي وقعت ولم تبلغ

| المجموع                                       | ما قبل     | 2021      | 2022      | 2023      | 2024      | تأمين الحياة - فردي                       |
|---|------------|-----------|-----------|-----------|-----------|---|
| تقديرات إجمالي المطالبات القصوى غير المخصصة * |            |           |           |           |           |   |
| 2,235,770                                     | -          | -         | -         | -         | 2,235,770 | كما في سنة الحادث                         |
| 3,290,999                                     | -          | -         | -         | 3,290,999 | -         | بعد سنه                                   |
| 2,678,672                                     | -          | -         | 2,678,672 | -         | -         | بعد سنتين                                 |
| 4,018,723                                     | -          | 4,018,723 | -         | -         | -         | بعد ثلاث سنوات                            |
| -   | -          | -         | -         | -         | -         | بعد أربع سنوات                            |
| -   | -          | -         | -         | -         | -         | بعد خمسة سنوات                            |
| -   | -          | -         | -         | -         | -         | بعد ستة سنوات                             |
| -   | -          | -         | -         | -         | -         | بعد سبعة سنوات                            |
| -   | -          | -         | -         | -         | -         | بعد ثمانية سنوات                          |
| 10,356,137                                    | 10,356,137 | -         | -         | -         | -         | بعد تسعة سنوات                            |
| 18,947,166                                    | 9,126,806  | 3,244,381 | 2,284,238 | 2,734,836 | 1,556,905 | إجمالي المطالبات التراكمية المدفوعة       |
| -   | -          | -         | -         | -         | -         | تأثير الخصم                               |
| 3,633,134                                     | 1,229,332  | 774,342   | 394,434   | 556,162   | 678,864   | إجمالي المطلوبات مقابل المطالبات المتكبدة |

\* تمثل التقديرات الادعاءات المبلغة وغير المبلغة  
المطالبات القصوى = المطالبات تحت التسوية + المطالبات المدفوعة + المطالبات التي وقعت ولم تبلغ



| المجموع  | ما قبل    | 2021      | 2022    | 2023    | 2024    | تأمين الحياة - جماعي                      |
|--|-----------|-----------|---------|---------|---------|---|
| تقديرات إجمالي المطالبات القصوى غير المضمومة * |           |           |         |         |         |   |
| 4,852,164                                      | 1,935,751 | 1,369,151 | 728,775 | 402,473 | 416,014 | كما في سنة الحادث                         |
| 4,477,150                                      | 1,935,751 | 1,369,151 | 728,775 | 443,473 | -       | بعد سنة                                   |
| 4,167,260                                      | 1,935,751 | 1,502,734 | 728,775 | -       | -       | بعد سنتين                                 |
| 3,323,713                                      | 1,935,751 | 1,387,962 | -       | -       | -       | بعد ثلاث سنوات                            |
| 1,935,751                                      | 1,935,751 | -         | -       | -       | -       | بعد أربع سنوات                            |
| 1,935,751                                      | 1,935,751 | -         | -       | -       | -       | بعد خمسة سنوات                            |
| 2,104,269                                      | 2,104,269 | -         | -       | -       | -       | بعد ستة سنوات                             |
| 2,139,658                                      | 2,139,658 | -         | -       | -       | -       | بعد سبعة سنوات                            |
| 2,147,467                                      | 2,147,467 | -         | -       | -       | -       | بعد ثمانية سنوات                          |
| 2,226,346                                      | 2,226,346 | -         | -       | -       | -       | بعد تسعة سنوات                            |
| 4,457,541                                      | 1,825,062 | 1,380,962 | 430,575 | 414,928 | 406,014 | إجمالي المطالبات التراكمية المدفوعة       |
| -  | -         | -         | -       | -       | -       | تأثير الخصم                               |
| 745,029  | 401,284   | 7,000     | 298,200 | 28,545  | 10,000  | إجمالي المطلوبات مقابل المطالبات المتكبدة |

\* تمثل التقديرات الدعايات المبلغة وغير المبلغة  
المطالبات القصوى = المطالبات تحت التسوية + المطالبات المدفوعة + المطالبات التي وقعت ولم تبلغ

| المجموع  | ما قبل     | 2021    | 2022    | 2023    | 2024    | التأمين الطبي - فردي                      |
|--|------------|---------|---------|---------|---------|---|
| تقديرات إجمالي المطالبات القصوى غير المضمومة * |            |         |         |         |         |   |
| 14,875,864                                     | 13,229,821 | 396,819 | 424,266 | 474,020 | 350,938 | كما في سنة الحادث                         |
| 14,524,926                                     | 13,229,821 | 396,819 | 424,266 | 474,020 | -       | بعد سنة                                   |
| 14,050,906                                     | 13,229,821 | 396,819 | 424,266 | -       | -       | بعد سنتين                                 |
| 13,626,640                                     | 13,229,821 | 396,819 | -       | -       | -       | بعد ثلاث سنوات                            |
| 13,229,821                                     | 13,229,821 | -       | -       | -       | -       | بعد أربع سنوات                            |
| 13,229,821                                     | 13,229,821 | -       | -       | -       | -       | بعد خمسة سنوات                            |
| 13,229,821                                     | 13,229,821 | -       | -       | -       | -       | بعد ستة سنوات                             |
| 13,229,821                                     | 13,229,821 | -       | -       | -       | -       | بعد سبعة سنوات                            |
| 13,229,821                                     | 13,229,821 | -       | -       | -       | -       | بعد ثمانية سنوات                          |
| 13,229,821                                     | 13,229,821 | -       | -       | -       | -       | بعد تسعة سنوات                            |
| 14,782,857                                     | 13,229,821 | 396,819 | 424,266 | 474,020 | 257,931 | إجمالي المطالبات التراكمية المدفوعة       |
| -  | -          | -       | -       | -       | -       | تأثير الخصم                               |
| 93,007   | -          | -       | -       | -       | 93,007  | إجمالي المطلوبات مقابل المطالبات المتكبدة |

\* تمثل التقديرات الدعايات المبلغة وغير المبلغة  
المطالبات القصوى = المطالبات تحت التسوية + المطالبات المدفوعة + المطالبات التي وقعت ولم تبلغ





| المجموع                                       | ما قبل     | 2021      | 2022      | 2023      | 2024      | التأمين الطبي - جماعي                     |
|---|------------|-----------|-----------|-----------|-----------|---|
| تقديرات إجمالي المطالبات القصوى غير المخصصة * |            |           |           |           |           |   |
| 43,690,384                                    | 37,808,137 | 1,551,845 | 1,534,444 | 1,610,296 | 1,185,662 | كما في سنة الحادث                         |
| 42,504,722                                    | 37,808,137 | 1,551,845 | 1,534,444 | 1,610,296 | -         | بعد سنة                                   |
| 40,894,426                                    | 37,808,137 | 1,551,845 | 1,534,444 | -         | -         | بعد سنتين                                 |
| 39,359,982                                    | 37,808,137 | 1,551,845 | -         | -         | -         | بعد ثلاث سنوات                            |
| 37,808,137                                    | 37,808,137 | -         | -         | -         | -         | بعد أربع سنوات                            |
| 37,808,137                                    | 37,808,137 | -         | -         | -         | -         | بعد خمسة سنوات                            |
| 37,808,137                                    | 37,808,137 | -         | -         | -         | -         | بعد ستة سنوات                             |
| 37,808,137                                    | 37,808,137 | -         | -         | -         | -         | بعد سبعة سنوات                            |
| 37,808,137                                    | 37,808,137 | -         | -         | -         | -         | بعد ثمانية سنوات                          |
| 37,808,137                                    | 37,808,137 | -         | -         | -         | -         | بعد تسعة سنوات                            |
| 43,428,950                                    | 37,784,179 | 1,551,845 | 1,534,444 | 1,610,296 | 948,186   | إجمالي المطالبات التراكمية المدفوعة       |
| -   | -          | -         | -         | -         | -         | تأثير الخصم                               |
| 261,434                                       | 23,958     | -         | -         | -         | 237,476   | إجمالي المطلوبات مقابل المطالبات المتكبدة |

\* تمثل التقديرات الادعاءات المبلغة وغير المبلغة  
المطالبات القصوى = المطالبات تحت التسوية + المطالبات المدفوعة + المطالبات التي وقعت ولم تبلغ

| المجموع                                       | ما قبل     | 2021      | 2022      | 2023      | 2024      | التأمين الطبي - جماعي                     |
|---|------------|-----------|-----------|-----------|-----------|---|
| تقديرات إجمالي المطالبات القصوى غير المخصصة * |            |           |           |           |           |   |
| 43,690,384                                    | 37,808,137 | 1,551,845 | 1,534,444 | 1,610,296 | 1,185,662 | كما في سنة الحادث                         |
| 42,504,722                                    | 37,808,137 | 1,551,845 | 1,534,444 | 1,610,296 | -         | بعد سنة                                   |
| 40,894,426                                    | 37,808,137 | 1,551,845 | 1,534,444 | -         | -         | بعد سنتين                                 |
| 39,359,982                                    | 37,808,137 | 1,551,845 | -         | -         | -         | بعد ثلاث سنوات                            |
| 37,808,137                                    | 37,808,137 | -         | -         | -         | -         | بعد أربع سنوات                            |
| 37,808,137                                    | 37,808,137 | -         | -         | -         | -         | بعد خمسة سنوات                            |
| 37,808,137                                    | 37,808,137 | -         | -         | -         | -         | بعد ستة سنوات                             |
| 37,808,137                                    | 37,808,137 | -         | -         | -         | -         | بعد سبعة سنوات                            |
| 37,808,137                                    | 37,808,137 | -         | -         | -         | -         | بعد ثمانية سنوات                          |
| 37,808,137                                    | 37,808,137 | -         | -         | -         | -         | بعد تسعة سنوات                            |
| 43,428,950                                    | 37,784,179 | 1,551,845 | 1,534,444 | 1,610,296 | 948,186   | إجمالي المطالبات التراكمية المدفوعة       |
| -   | -          | -         | -         | -         | -         | تأثير الخصم                               |
| 261,434                                       | 23,958     | -         | -         | -         | 237,476   | إجمالي المطلوبات مقابل المطالبات المتكبدة |

\* تمثل التقديرات الادعاءات المبلغة وغير المبلغة  
المطالبات القصوى = المطالبات تحت التسوية + المطالبات المدفوعة + المطالبات التي وقعت ولم تبلغ



| المجموع                                       | ما قبل     | 2021      | 2022      | 2023      | 2024       | التأمين اللازمي - مركبات                  |
|---|------------|-----------|-----------|-----------|------------|---|
| تقديرات إجمالي المطالبات القصوى غير المخصصة * |            |           |           |           |            |   |
| 87,283,626                                    | 54,244,550 | 5,825,732 | 7,685,930 | 8,998,093 | 10,529,321 | كما في سنة الحادث                         |
| 77,239,287                                    | 54,332,717 | 5,897,315 | 7,815,979 | 9,193,276 | -          | بعد سنة                                   |
| 68,210,603                                    | 54,421,103 | 5,912,386 | 7,877,114 | -         | -          | بعد سنتين                                 |
| 60,414,806                                    | 54,479,503 | 5,935,303 | -         | -         | -          | بعد ثلاث سنوات                            |
| 54,482,592                                    | 54,482,592 | -         | -         | -         | -          | بعد أربع سنوات                            |
| 54,014,660                                    | 54,014,660 | -         | -         | -         | -          | بعد خمسة سنوات                            |
| 53,974,061                                    | 53,974,061 | -         | -         | -         | -          | بعد ستة سنوات                             |
| 53,961,727                                    | 53,961,727 | -         | -         | -         | -          | بعد سبعة سنوات                            |
| 53,947,604                                    | 53,947,604 | -         | -         | -         | -          | بعد ثمانية سنوات                          |
| 52,359,621                                    | 52,359,621 | -         | -         | -         | -          | بعد تسعة سنوات                            |
| 75,655,591                                    | 49,280,425 | 5,367,081 | 7,023,653 | 7,837,045 | 6,147,387  | إجمالي المطالبات التراكمية المدفوعة       |
| 472,122                                       | 248,204    | 45,802    | 68,795    | 109,321   | -          | تأثير الخصم                               |
| 9,766,921                                     | 2,830,992  | 522,419   | 784,666   | 1,246,910 | 4,381,934  | إجمالي المطلوبات مقابل المطالبات المتكبدة |

\* تمثل التقديرات الدعايات المبلغة وغير المبلغة  
المطالبات القصوى = المطالبات تحت التسوية + المطالبات المدفوعة + المطالبات التي وقعت ولم تبلغ

| المجموع                                       | ما قبل     | 2021      | 2022      | 2023      | 2024      | التأمين الشامل - مركبات                   |
|---|------------|-----------|-----------|-----------|-----------|---|
| تقديرات إجمالي المطالبات القصوى غير المخصصة * |            |           |           |           |           |   |
| 67,711,746                                    | 54,369,687 | 3,173,118 | 3,596,630 | 3,197,351 | 3,374,960 | كما في سنة الحادث                         |
| 64,636,869                                    | 54,407,289 | 3,592,484 | 3,278,254 | 3,358,842 | -         | بعد سنة                                   |
| 61,223,197                                    | 54,413,551 | 3,742,279 | 3,067,367 | -         | -         | بعد سنتين                                 |
| 58,207,888                                    | 54,424,767 | 3,783,121 | -         | -         | -         | بعد ثلاث سنوات                            |
| 54,370,586                                    | 54,370,586 | -         | -         | -         | -         | بعد أربع سنوات                            |
| 53,853,358                                    | 53,853,358 | -         | -         | -         | -         | بعد خمسة سنوات                            |
| 53,891,055                                    | 53,891,055 | -         | -         | -         | -         | بعد ستة سنوات                             |
| 53,846,786                                    | 53,846,786 | -         | -         | -         | -         | بعد سبعة سنوات                            |
| 52,880,247                                    | 52,880,247 | -         | -         | -         | -         | بعد ثمانية سنوات                          |
| 50,809,505                                    | 50,809,505 | -         | -         | -         | -         | بعد تسعة سنوات                            |
| 59,096,116                                    | 48,778,466 | 3,183,507 | 2,558,959 | 2,633,314 | 1,941,870 | إجمالي المطالبات التراكمية المدفوعة       |
| 120,786                                       | 63,479     | 18,741    | 15,890    | 22,676    | -         | تأثير الخصم                               |
| 5,176,893                                     | 1,967,560  | 580,873   | 492,518   | 702,852   | 1,433,090 | إجمالي المطلوبات مقابل المطالبات المتكبدة |

\* تمثل التقديرات الدعايات المبلغة وغير المبلغة  
المطالبات القصوى = المطالبات تحت التسوية + المطالبات المدفوعة + المطالبات التي وقعت ولم تبلغ



| المجموع                                       | ما قبل    | 2021   | 2022   | 2023   | 2024           | التأمين التكميلي - مركبات                 |
|---|-----------|--------|--------|--------|----------------|---|
| تقديرات إجمالي المطالبات القصوى غير المخصصة * |           |        |        |        |                |   |
| 1,951,489                                     | 1,651,973 | 41,003 | 71,206 | 63,139 | <b>124,168</b> | كما في سنة الحادث                         |
| 1,817,537                                     | 1,651,567 | 48,315 | 55,436 | 62,219 | -              | بعد سنة                                   |
| 1,774,645                                     | 1,648,458 | 64,664 | 61,523 | -      | -              | بعد سنتين                                 |
| 1,721,479                                     | 1,654,878 | 66,601 | -      | -      | -              | بعد ثلاث سنوات                            |
| 1,657,487                                     | 1,657,487 | -      | -      | -      | -              | بعد أربع سنوات                            |
| 1,657,452                                     | 1,657,452 | -      | -      | -      | -              | بعد خمسة سنوات                            |
| 1,654,274                                     | 1,654,274 | -      | -      | -      | -              | بعد ستة سنوات                             |
| 1,666,727                                     | 1,666,727 | -      | -      | -      | -              | بعد سبعة سنوات                            |
| 1,661,388                                     | 1,661,388 | -      | -      | -      | -              | بعد ثمانية سنوات                          |
| 1,636,940                                     | 1,636,940 | -      | -      | -      | -              | بعد تسعة سنوات                            |
| 1,772,885                                     | 1,516,221 | 65,291 | 57,338 | 56,522 | <b>77,513</b>  | إجمالي المطالبات التراكمية المدفوعة       |
| 2,373   | 2,172     | 24     | 75     | 102    | -              | تأثير الخصم                               |
| 176,190                                       | 118,546   | 1,286  | 4,110  | 5,594  | <b>46,654</b>  | إجمالي المطلوبات مقابل المطالبات المتكبدة |

\* تمثل التقديرات الادعاءات المبلغة وغير المبلغة  
المطالبات القصوى = المطالبات تحت التسوية + المطالبات المدفوعة + المطالبات التي وقعت ولم تبلغ

| المجموع                                       | ما قبل    | 2021    | 2022    | 2023    | 2024           | تأمين الحدود والبطاقة البرتقالية - مركبات |
|---|-----------|---------|---------|---------|----------------|---|
| تقديرات إجمالي المطالبات القصوى غير المخصصة * |           |         |         |         |                |   |
| 3,716,532                                     | 2,711,709 | 287,128 | 170,076 | 209,666 | <b>337,953</b> | كما في سنة الحادث                         |
| 3,362,179                                     | 2,711,709 | 287,128 | 161,962 | 201,380 | -              | بعد سنة                                   |
| 3,160,993                                     | 2,711,709 | 287,128 | 162,156 | -       | -              | بعد سنتين                                 |
| 2,998,837                                     | 2,711,709 | 287,128 | -       | -       | -              | بعد ثلاث سنوات                            |
| 2,711,709                                     | 2,711,709 | -       | -       | -       | -              | بعد أربع سنوات                            |
| 2,705,958                                     | 2,705,958 | -       | -       | -       | -              | بعد خمسة سنوات                            |
| 2,716,120                                     | 2,716,120 | -       | -       | -       | -              | بعد ستة سنوات                             |
| 2,680,010                                     | 2,680,010 | -       | -       | -       | -              | بعد سبعة سنوات                            |
| 2,649,633                                     | 2,649,633 | -       | -       | -       | -              | بعد ثمانية سنوات                          |
| 2,313,712                                     | 2,313,712 | -       | -       | -       | -              | بعد تسعة سنوات                            |
| 2,939,255                                     | 2,071,500 | 278,532 | 134,014 | 184,553 | <b>270,656</b> | إجمالي المطالبات التراكمية المدفوعة       |
| -   | -         | -       | -       | -       | -              | تأثير الخصم                               |
| 363,076                                       | 242,212   | 8,596   | 28,143  | 16,827  | <b>67,298</b>  | إجمالي المطلوبات مقابل المطالبات المتكبدة |

\* تمثل التقديرات الادعاءات المبلغة وغير المبلغة  
المطالبات القصوى = المطالبات تحت التسوية + المطالبات المدفوعة + المطالبات التي وقعت ولم تبلغ



| المجموع                                      | ما قبل    | 2021    | 2022    | 2023    | 2024    | تأمين الحافلات - مركبات                   |
|--|-----------|---------|---------|---------|---------|---|
| تقديرات إجمالي المطالبات القصوى غير المخصصة* |           |         |         |         |         |   |
| 4,289,345                                    | 3,191,034 | 168,241 | 355,251 | 185,932 | 388,887 | كما في سنة الحادث                         |
| 3,853,526                                    | 3,159,590 | 168,241 | 349,762 | 175,933 | -       | بعد سنة                                   |
| 3,660,503                                    | 3,139,687 | 170,221 | 350,595 | -       | -       | بعد سنتين                                 |
| 3,288,659                                    | 3,123,414 | 165,245 | -       | -       | -       | بعد ثلاث سنوات                            |
| 3,109,960                                    | 3,109,960 | -       | -       | -       | -       | بعد أربع سنوات                            |
| 2,994,638                                    | 2,994,638 | -       | -       | -       | -       | بعد خمسة سنوات                            |
| 2,951,817                                    | 2,951,817 | -       | -       | -       | -       | بعد ستة سنوات                             |
| 2,937,992                                    | 2,937,992 | -       | -       | -       | -       | بعد سبعة سنوات                            |
| 2,928,476                                    | 2,928,476 | -       | -       | -       | -       | بعد ثمانية سنوات                          |
| 2,799,216                                    | 2,799,216 | -       | -       | -       | -       | بعد تسعة سنوات                            |
| 3,439,258                                    | 2,622,939 | 141,575 | 229,566 | 145,919 | 299,259 | إجمالي المطالبات التراكمية المدفوعة       |
| 4,359  | 2,189     | 294     | 1,503   | 373     | -       | تأثير الخصم                               |
| 436,259                                      | 174,087   | 23,376  | 119,526 | 29,642  | 89,628  | إجمالي المطلوبات مقابل المطالبات المتكبدة |

\*تمثل التقديرات الادعاءات المبلغة وغير المبلغة  
المطالبات القصوى = المطالبات تحت التسوية + المطالبات المدفوعة + المطالبات التي وقعت ولم تبلغ

| المجموع                                      | ما قبل    | 2021    | 2022    | 2023    | 2024    | تأمين الحافلات - مركبات                   |
|--|-----------|---------|---------|---------|---------|---|
| تقديرات إجمالي المطالبات القصوى غير المخصصة* |           |         |         |         |         |   |
| 4,289,345                                    | 3,191,034 | 168,241 | 355,251 | 185,932 | 388,887 | كما في سنة الحادث                         |
| 3,853,526                                    | 3,159,590 | 168,241 | 349,762 | 175,933 | -       | بعد سنة                                   |
| 3,660,503                                    | 3,139,687 | 170,221 | 350,595 | -       | -       | بعد سنتين                                 |
| 3,288,659                                    | 3,123,414 | 165,245 | -       | -       | -       | بعد ثلاث سنوات                            |
| 3,109,960                                    | 3,109,960 | -       | -       | -       | -       | بعد أربع سنوات                            |
| 2,994,638                                    | 2,994,638 | -       | -       | -       | -       | بعد خمسة سنوات                            |
| 2,951,817                                    | 2,951,817 | -       | -       | -       | -       | بعد ستة سنوات                             |
| 2,937,992                                    | 2,937,992 | -       | -       | -       | -       | بعد سبعة سنوات                            |
| 2,928,476                                    | 2,928,476 | -       | -       | -       | -       | بعد ثمانية سنوات                          |
| 2,799,216                                    | 2,799,216 | -       | -       | -       | -       | بعد تسعة سنوات                            |
| 3,439,258                                    | 2,622,939 | 141,575 | 229,566 | 145,919 | 299,259 | إجمالي المطالبات التراكمية المدفوعة       |
| 4,359  | 2,189     | 294     | 1,503   | 373     | -       | تأثير الخصم                               |
| 436,259                                      | 174,087   | 23,376  | 119,526 | 29,642  | 89,628  | إجمالي المطلوبات مقابل المطالبات المتكبدة |

\*تمثل التقديرات الادعاءات المبلغة وغير المبلغة  
المطالبات القصوى = المطالبات تحت التسوية + المطالبات المدفوعة + المطالبات التي وقعت ولم تبلغ



## 2 تطور الإبداعات

يعرض الجداول أدناه معلومات عن صافي تطور المطالبات قبل 10 سنوات من فترة التقرير. تتوافق المطالبات المتكبدة المعروضة في الجدول مع صافي القيمة الدفترية لمجموعات عقود التأمين

(يتم مراعاة الحد الأدنى من محافظ عقود التأمين المتعلقة بالفروع وفق التشريعات النافذة بهذا الخصوص).

| التأمين الهندسي                              | 2024 | 2023  | 2022 | 2021 | ما قبل  | المجموع |
|--|------|-------|------|------|---------|---------|
| تقديرات صافي المطالبات القصوى غير المخصومة * |      |       |      |      |         |         |
| كما في سنة الحادث                            | 712  | 719   | 242  | 657  | 59,654  | 61,984  |
| بعد سنة                                      | -    | 1,167 | 242  | 657  | 59,654  | 61,720  |
| بعد سنتين                                    | -    | -     | 242  | 657  | 59,654  | 60,553  |
| بعد ثلاث سنوات                               | -    | -     | -    | 655  | 59,654  | 60,309  |
| بعد أربع سنوات                               | -    | -     | -    | -    | 59,654  | 59,654  |
| بعد خمسة سنوات                               | -    | -     | -    | -    | 59,654  | 59,654  |
| بعد ستة سنوات                                | -    | -     | -    | -    | 59,660  | 59,660  |
| بعد سبعة سنوات                               | -    | -     | -    | -    | 59,535  | 59,535  |
| بعد ثمانية سنوات                             | -    | -     | -    | -    | 59,366  | 59,366  |
| بعد تسعة سنوات                               | -    | -     | -    | -    | 105,480 | 105,480 |
| صافي المطالبات التراكمية المدفوعة            | 27   | 1,163 | 72   | 337  | 101,513 | 103,112 |
| تأثير الخصم                                  | -    | -     | -    | -    | -       | -       |
| صافي المطلوبات مقابل المطالبات المتكبدة      | 684  | 4     | 170  | 319  | 3,967   | 5,144   |

\*تمثل التقديرات الادعاءات المبلغة وغير المبلغة  
المطالبات القصوى = المطالبات تحت التسوية + المطالبات المدفوعة + المطالبات التي وقعت ولم تبلغ

| تأمين البحري والنقل                          | 2024   | 2023   | 2022   | 2021    | ما قبل    | المجموع   |
|--|--------|--------|--------|---------|-----------|-----------|
| تقديرات صافي المطالبات القصوى غير المخصومة * |        |        |        |         |           |           |
| كما في سنة الحادث                            | 23,956 | 20,974 | 33,122 | 692,656 | 8,951,943 | 9,722,651 |
| بعد سنة                                      | -      | 98,861 | 33,122 | 692,656 | 9,036,886 | 9,861,525 |
| بعد سنتين                                    | -      | -      | 33,122 | 692,656 | 9,269,566 | 9,995,344 |
| بعد ثلاث سنوات                               | -      | -      | -      | 774,835 | 9,144,756 | 9,919,591 |
| بعد أربع سنوات                               | -      | -      | -      | -       | 9,690,714 | 9,690,714 |
| بعد خمسة سنوات                               | -      | -      | -      | -       | 9,286,338 | 9,286,338 |
| بعد ستة سنوات                                | -      | -      | -      | -       | 9,641,985 | 9,641,985 |
| بعد سبعة سنوات                               | -      | -      | -      | -       | 9,085,087 | 9,085,087 |
| بعد ثمانية سنوات                             | -      | -      | -      | -       | 8,808,559 | 8,808,559 |
| بعد تسعة سنوات                               | -      | -      | -      | -       | 8,561,623 | 8,561,623 |
| صافي المطالبات التراكمية المدفوعة            | 4,947  | 58,633 | 32,657 | 664,871 | 8,092,921 | 8,854,029 |
| تأثير الخصم                                  | -      | -      | -      | -       | -         | -         |
| صافي المطلوبات مقابل المطالبات المتكبدة      | 19,009 | 40,229 | 465    | 109,964 | 468,702   | 638,369   |

\*تمثل التقديرات الادعاءات المبلغة وغير المبلغة  
المطالبات القصوى = المطالبات تحت التسوية + المطالبات المدفوعة + المطالبات التي وقعت ولم تبلغ



| المجموع                                     | ما قبل  | 2021  | 2022   | 2023   | 2024  | تأمين الحريق                            |
|---|---------|-------|--------|--------|-------|---|
| تقديرات صافي المطالبات القصوى غير المخصصة * |         |       |        |        |       |   |
| 483,209                                     | 424,244 | 4,145 | 10,070 | 42,928 | 1,822 | كما في سنة الحادث                       |
| 508,537                                     | 448,969 | 4,145 | 10,293 | 45,130 | -     | بعد سنة                                 |
| 464,222                                     | 449,791 | 4,138 | 10,293 | -      | -     | بعد سنتين                               |
| 466,338                                     | 462,267 | 4,071 | -      | -      | -     | بعد ثلاث سنوات                          |
| 445,544                                     | 445,544 | -     | -      | -      | -     | بعد أربع سنوات                          |
| 455,955                                     | 455,955 | -     | -      | -      | -     | بعد خمسة سنوات                          |
| 489,335                                     | 489,335 | -     | -      | -      | -     | بعد ستة سنوات                           |
| 460,500                                     | 460,500 | -     | -      | -      | -     | بعد سبعة سنوات                          |
| 461,695                                     | 461,695 | -     | -      | -      | -     | بعد ثمانية سنوات                        |
| 455,020                                     | 455,020 | -     | -      | -      | -     | بعد تسعة سنوات                          |
| 401,415                                     | 347,246 | 3,402 | 5,998  | 44,649 | 120   | صافي المطالبات التراكمية المدفوعة       |
| -   | -       | -     | -      | -      | -     | تأثير الخصم                             |
| 114,920                                     | 107,774 | 669   | 4,295  | 480    | 1,702 | صافي المطلوبات مقابل المطالبات المتكبدة |

\*تمثل التقديرات الادعاءات المبلغة وغير المبلغة  
المطالبات القصوى = المطالبات تحت التسوية + المطالبات المدفوعة + المطالبات التي وقعت ولم تبلغ

| المجموع                                     | ما قبل | 2021 | 2022  | 2023 | 2024 | تأمين المسؤولية                         |
|---|--------|------|-------|------|------|---|
| تقديرات صافي المطالبات القصوى غير المخصصة * |        |      |       |      |      |   |
| 10,564                                      | 2,139  | 267  | 7,806 | 207  | 145  | كما في سنة الحادث                       |
| 10,572                                      | 2,139  | 267  | 7,850 | 316  | -    | بعد سنة                                 |
| 10,415                                      | 2,308  | 267  | 7,840 | -    | -    | بعد سنتين                               |
| 2,684                                       | 2,417  | 267  | -     | -    | -    | بعد ثلاث سنوات                          |
| 2,494                                       | 2,494  | -    | -     | -    | -    | بعد أربع سنوات                          |
| 2,607                                       | 2,607  | -    | -     | -    | -    | بعد خمسة سنوات                          |
| 2,650                                       | 2,650  | -    | -     | -    | -    | بعد ستة سنوات                           |
| 2,713                                       | 2,713  | -    | -     | -    | -    | بعد سبعة سنوات                          |
| 2,752                                       | 2,752  | -    | -     | -    | -    | بعد ثمانية سنوات                        |
| 4,141                                       | 4,141  | -    | -     | -    | -    | بعد تسعة سنوات                          |
| 3,078                                       | 2,438  | 22   | 590   | 16   | 12   | صافي المطالبات التراكمية المدفوعة       |
| -   | -      | -    | -     | -    | -    | تأثير الخصم                             |
| 9,631                                       | 1,703  | 245  | 7,250 | 300  | 133  | صافي المطلوبات مقابل المطالبات المتكبدة |

\*تمثل التقديرات الادعاءات المبلغة وغير المبلغة  
المطالبات القصوى = المطالبات تحت التسوية + المطالبات المدفوعة + المطالبات التي وقعت ولم تبلغ





| المجموع                                     | ما قبل | 2021 | 2022 | 2023 | 2024 | تأمين الطيران                           |
|---|--------|------|------|------|------|---|
| تقديرات صافي المطالبات القصوى غير المخصصة * |        |      |      |      |      |   |
| -   | -      | -    | -    | -    | -    | كما في سنة الحادث                       |
| -   | -      | -    | -    | -    | -    | بعد سنه                                 |
| -   | -      | -    | -    | -    | -    | بعد سنتين                               |
| -   | -      | -    | -    | -    | -    | بعد ثلاث سنوات                          |
| -   | -      | -    | -    | -    | -    | بعد أربع سنوات                          |
| -   | -      | -    | -    | -    | -    | بعد خمسة سنوات                          |
| -   | -      | -    | -    | -    | -    | بعد ستة سنوات                           |
| -   | -      | -    | -    | -    | -    | بعد سبعة سنوات                          |
| -   | -      | -    | -    | -    | -    | بعد ثمانية سنوات                        |
| -   | -      | -    | -    | -    | -    | بعد تسعة سنوات                          |
| -   | -      | -    | -    | -    | -    | صافي المطالبات التراكمية المدفوعة       |
| -   | -      | -    | -    | -    | -    | تأثير الخصم                             |
| -   | -      | -    | -    | -    | -    | صافي المطلوبات مقابل المطالبات المتكبدة |

\* تمثل التقديرات الادعاءات المبلغة وغير المبلغة  
المطالبات القصوى = المطالبات تحت التسوية + المطالبات المدفوعة + المطالبات التي وقعت ولم تبلغ

| المجموع                                     | ما قبل | 2021  | 2022 | 2023 | 2024  | التأمينات الأخرى                        |
|---|--------|-------|------|------|-------|---|
| تقديرات صافي المطالبات القصوى غير المخصصة * |        |       |      |      |       |   |
| 68,465                                      | 62,448 | 2,667 | 121  | 316  | 2,913 | كما في سنة الحادث                       |
| 57,343                                      | 54,303 | 2,667 | 57   | 316  | -     | بعد سنه                                 |
| 58,721                                      | 56,053 | 2,667 | 57   | -    | -     | بعد سنتين                               |
| 58,776                                      | 56,109 | 2,667 | -    | -    | -     | بعد ثلاث سنوات                          |
| 51,794                                      | 51,794 | -     | -    | -    | -     | بعد أربع سنوات                          |
| 42,378                                      | 42,378 | -     | -    | -    | -     | بعد خمسة سنوات                          |
| 42,378                                      | 42,378 | -     | -    | -    | -     | بعد ستة سنوات                           |
| 42,378                                      | 42,378 | -     | -    | -    | -     | بعد سبعة سنوات                          |
| 42,378                                      | 42,378 | -     | -    | -    | -     | بعد ثمانية سنوات                        |
| 44,493                                      | 44,493 | -     | -    | -    | -     | بعد تسعة سنوات                          |
| 38,531                                      | 35,152 | 163   | 43   | 261  | 2,912 | صافي المطالبات التراكمية المدفوعة       |
| -   | -      | -     | -    | -    | -     | تأثير الخصم                             |
| 11,916                                      | 9,342  | 2,504 | 15   | 55   | -     | صافي المطلوبات مقابل المطالبات المتكبدة |

\* تمثل التقديرات الادعاءات المبلغة وغير المبلغة  
المطالبات القصوى = المطالبات تحت التسوية + المطالبات المدفوعة + المطالبات التي وقعت ولم تبلغ



| المجموع                                     | ما قبل    | 2021    | 2022    | 2023    | 2024           | تأمين الحياة-فردى                       |
|---|-----------|---------|---------|---------|----------------|---|
| تقديرات صافي المطالبات القصوى غير المخصصة * |           |         |         |         |                |   |
| 443,736                                     | -         | -       | -       | -       | <b>443,736</b> | كما في سنة الحادث                       |
| 653,169                                     | -         | -       | -       | 653,169 | -              | بعد سنه                                 |
| 531,640                                     | -         | -       | 531,640 | -       | -              | بعد سنتين                               |
| 797,602                                     | -         | 797,602 | -       | -       | -              | بعد ثلاث سنوات                          |
| -   | -         | -       | -       | -       | -              | بعد أربع سنوات                          |
| -   | -         | -       | -       | -       | -              | بعد خمسة سنوات                          |
| -   | -         | -       | -       | -       | -              | بعد ستة سنوات                           |
| -   | -         | -       | -       | -       | -              | بعد سبعة سنوات                          |
| -   | -         | -       | -       | -       | -              | بعد ثمانية سنوات                        |
| 2,055,397                                   | 2,055,397 | -       | -       | -       | -              | بعد تسعة سنوات                          |
| 3,760,471                                   | 1,811,410 | 643,917 | 453,356 | 542,787 | <b>309,001</b> | صافي المطالبات التراكمية المدفوعة       |
| -   | -         | -       | -       | -       | -              | تأثير الخصم                             |
| 721,073                                     | 243,987   | 153,685 | 78,284  | 110,382 | <b>134,735</b> | صافي المطلوبات مقابل المطالبات المتكبدة |

\*تمثل التقديرات الادعاءات المبلغه وغير المبلغه  
المطالبات القصوى= المطالبات تحت التسوية+ المطالبات المدفوعة+ المطالبات التي وقعت ولم تبلغ

| المجموع                                     | ما قبل  | 2021    | 2022    | 2023    | 2024           | تأمين الحياة-جماعى                      |
|---|---------|---------|---------|---------|----------------|---|
| تقديرات صافي المطالبات القصوى غير المخصصة * |         |         |         |         |                |   |
| 1,245,063                                   | 496,713 | 351,324 | 187,003 | 103,274 | <b>106,749</b> | كما في سنة الحادث                       |
| 1,148,835                                   | 496,713 | 351,324 | 187,003 | 113,795 | -              | بعد سنه                                 |
| 1,069,317                                   | 496,713 | 385,601 | 187,003 | -       | -              | بعد سنتين                               |
| 852,864                                     | 496,713 | 356,151 | -       | -       | -              | بعد ثلاث سنوات                          |
| 496,713                                     | 496,713 | -       | -       | -       | -              | بعد أربع سنوات                          |
| 496,713                                     | 496,713 | -       | -       | -       | -              | بعد خمسة سنوات                          |
| 539,955                                     | 539,955 | -       | -       | -       | -              | بعد ستة سنوات                           |
| 549,036                                     | 549,036 | -       | -       | -       | -              | بعد سبعة سنوات                          |
| 551,039                                     | 551,039 | -       | -       | -       | -              | بعد ثمانية سنوات                        |
| 571,280                                     | 571,280 | -       | -       | -       | -              | بعد تسعة سنوات                          |
| 1,143,802                                   | 468,310 | 354,354 | 110,485 | 106,470 | <b>104,183</b> | صافي المطالبات التراكمية المدفوعة       |
| -   | -       | -       | -       | -       | -              | تأثير الخصم                             |
| 191,174                                     | 102,969 | 1,796   | 76,518  | 7,325   | <b>2,566</b>   | صافي المطلوبات مقابل المطالبات المتكبدة |

\*تمثل التقديرات الادعاءات المبلغه وغير المبلغه  
المطالبات القصوى= المطالبات تحت التسوية+ المطالبات المدفوعة+ المطالبات التي وقعت ولم تبلغ



| المجموع                                     | ما قبل    | 2021    | 2022    | 2023    | 2024    | التأمين الطبي - فردي                    |
|---|-----------|---------|---------|---------|---------|---|
| تقديرات صافي المطالبات القصوى غير المخصصة * |           |         |         |         |         |   |
| 6,069,353                                   | 5,397,767 | 161,902 | 173,101 | 193,400 | 143,183 | كما في سنة الحادث                       |
| 5,926,170                                   | 5,397,767 | 161,902 | 173,101 | 193,400 | -       | بعد سنة                                 |
| 5,732,770                                   | 5,397,767 | 161,902 | 173,101 | -       | -       | بعد سنتين                               |
| 5,559,669                                   | 5,397,767 | 161,902 | -       | -       | -       | بعد ثلاث سنوات                          |
| 5,397,767                                   | 5,397,767 | -       | -       | -       | -       | بعد أربع سنوات                          |
| 5,397,767                                   | 5,397,767 | -       | -       | -       | -       | بعد خمسة سنوات                          |
| 5,397,767                                   | 5,397,767 | -       | -       | -       | -       | بعد ستة سنوات                           |
| 5,397,767                                   | 5,397,767 | -       | -       | -       | -       | بعد سبعة سنوات                          |
| 5,397,767                                   | 5,397,767 | -       | -       | -       | -       | بعد ثمانية سنوات                        |
| 5,397,767                                   | 5,397,767 | -       | -       | -       | -       | بعد تسعة سنوات                          |
| 6,031,406                                   | 5,397,767 | 161,902 | 173,101 | 193,400 | 105,236 | صافي المطالبات التراكمية المدفوعة       |
| -   | -         | -       | -       | -       | -       | تأثير الخصم                             |
| 37,947                                      | -         | -       | -       | -       | 37,947  | صافي المطلوبات مقابل المطالبات المتكبدة |

\*تمثل التقديرات الادعاءات المبلغة وغير المبلغة  
المطالبات القصوى = المطالبات تحت التسوية + المطالبات المدفوعة + المطالبات التي وقعت ولم تبلغ

| المجموع                                     | ما قبل     | 2021    | 2022    | 2023      | 2024    | التأمين الطبي - جماعي                   |
|---|------------|---------|---------|-----------|---------|---|
| تقديرات صافي المطالبات القصوى غير المخصصة * |            |         |         |           |         |   |
| 24,255,918                                  | 20,557,874 | 974,719 | 958,640 | 1,027,564 | 737,121 | كما في سنة الحادث                       |
| 23,518,797                                  | 20,557,874 | 974,719 | 958,640 | 1,027,564 | -       | بعد سنة                                 |
| 22,491,233                                  | 20,557,874 | 974,719 | 958,640 | -         | -       | بعد سنتين                               |
| 21,532,593                                  | 20,557,874 | 974,719 | -       | -         | -       | بعد ثلاث سنوات                          |
| 20,557,874                                  | 20,557,874 | -       | -       | -         | -       | بعد أربع سنوات                          |
| 20,557,874                                  | 20,557,874 | -       | -       | -         | -       | بعد خمسة سنوات                          |
| 20,557,874                                  | 20,557,874 | -       | -       | -         | -       | بعد ستة سنوات                           |
| 20,557,874                                  | 20,557,874 | -       | -       | -         | -       | بعد سبعة سنوات                          |
| 20,557,874                                  | 20,557,874 | -       | -       | -         | -       | بعد ثمانية سنوات                        |
| 20,557,874                                  | 20,557,874 | -       | -       | -         | -       | بعد تسعة سنوات                          |
| 24,061,979                                  | 20,536,503 | 974,719 | 958,640 | 1,027,564 | 564,553 | صافي المطالبات التراكمية المدفوعة       |
| -   | -          | -       | -       | -         | -       | تأثير الخصم                             |
| 193,939                                     | 21,371     | -       | -       | -         | 172,568 | صافي المطلوبات مقابل المطالبات المتكبدة |

\*تمثل التقديرات الادعاءات المبلغة وغير المبلغة  
المطالبات القصوى = المطالبات تحت التسوية + المطالبات المدفوعة + المطالبات التي وقعت ولم تبلغ



| المجموع                                     | ما قبل     | 2021      | 2022      | 2023      | 2024       | التأمين اللازمي - مركبات                |
|---|------------|-----------|-----------|-----------|------------|---|
| تقديرات صافي المطالبات القصوى غير المخصصة * |            |           |           |           |            |   |
| 87,283,626                                  | 54,244,550 | 5,825,732 | 7,685,930 | 8,998,093 | 10,529,321 | كما في سنة الحادث                       |
| 77,239,287                                  | 54,332,717 | 5,897,315 | 7,815,979 | 9,193,276 | -          | بعد سنة                                 |
| 68,210,603                                  | 54,421,103 | 5,912,386 | 7,877,114 | -         | -          | بعد سنتين                               |
| 60,414,806                                  | 54,479,503 | 5,935,303 | -         | -         | -          | بعد ثلاث سنوات                          |
| 54,482,592                                  | 54,482,592 | -         | -         | -         | -          | بعد أربع سنوات                          |
| 54,014,660                                  | 54,014,660 | -         | -         | -         | -          | بعد خمسة سنوات                          |
| 53,974,061                                  | 53,974,061 | -         | -         | -         | -          | بعد ستة سنوات                           |
| 53,961,727                                  | 53,961,727 | -         | -         | -         | -          | بعد سبعة سنوات                          |
| 53,947,604                                  | 53,947,604 | -         | -         | -         | -          | بعد ثمانية سنوات                        |
| 52,359,621                                  | 52,359,621 | -         | -         | -         | -          | بعد تسعة سنوات                          |
| 75,655,591                                  | 49,280,425 | 5,367,081 | 7,023,653 | 7,837,045 | 6,147,387  | صافي المطالبات التراكمية المدفوعة       |
| 472,122                                     | 248,204    | 45,802    | 68,795    | 109,321   | -          | تأثير الخصم                             |
| 9,766,921                                   | 2,830,992  | 522,419   | 784,666   | 1,246,910 | 4,381,934  | صافي المطلوبات مقابل المطالبات المتكبدة |

\* تمثل التقديرات الادعاءات المبلغة وغير المبلغة  
المطالبات القصوى = المطالبات تحت التسوية + المطالبات المدفوعة + المطالبات التي وقعت ولم تبلغ

| المجموع                                     | ما قبل    | 2021   | 2022   | 2023   | 2024    | التأمين التكميلي - مركبات               |
|---|-----------|--------|--------|--------|---------|---|
| تقديرات صافي المطالبات القصوى غير المخصصة * |           |        |        |        |         |   |
| 1,805,200                                   | 1,528,137 | 37,929 | 65,868 | 58,406 | 114,860 | كما في سنة الحادث                       |
| 1,681,291                                   | 1,527,762 | 44,694 | 51,280 | 57,555 | -       | بعد سنة                                 |
| 1,641,614                                   | 1,524,886 | 59,817 | 56,911 | -      | -       | بعد سنتين                               |
| 1,592,433                                   | 1,530,824 | 61,609 | -      | -      | -       | بعد ثلاث سنوات                          |
| 1,533,238                                   | 1,533,238 | -      | -      | -      | -       | بعد أربع سنوات                          |
| 1,533,205                                   | 1,533,205 | -      | -      | -      | -       | بعد خمسة سنوات                          |
| 1,530,266                                   | 1,530,266 | -      | -      | -      | -       | بعد ستة سنوات                           |
| 1,541,785                                   | 1,541,785 | -      | -      | -      | -       | بعد سبعة سنوات                          |
| 1,536,846                                   | 1,536,846 | -      | -      | -      | -       | بعد ثمانية سنوات                        |
| 1,514,231                                   | 1,514,231 | -      | -      | -      | -       | بعد تسعة سنوات                          |
| 1,639,987                                   | 1,402,562 | 60,397 | 53,040 | 52,285 | 71,703  | صافي المطالبات التراكمية المدفوعة       |
| 2,257                                       | 2,066     | 22     | 72     | 97     | -       | تأثير الخصم                             |
| 162,921                                     | 109,603   | 1,189  | 3,800  | 5,172  | 43,157  | صافي المطلوبات مقابل المطالبات المتكبدة |

\* تمثل التقديرات الادعاءات المبلغة وغير المبلغة  
المطالبات القصوى = المطالبات تحت التسوية + المطالبات المدفوعة + المطالبات التي وقعت ولم تبلغ



| المجموع   | ما قبل    | 2021    | 2022    | 2023    | 2024           | تأمين الحدود<br>والبطاقة البرتقالية - مركبات |
|---|-----------|---------|---------|---------|----------------|--|
| تقديرات صافي المطالبات القصوى غير<br>المخصومة * |           |         |         |         |                |  |
| 3,716,532                                       | 2,711,709 | 287,128 | 170,076 | 209,666 | <b>337,953</b> | كما في سنة الحادث                            |
| 3,362,179                                       | 2,711,709 | 287,128 | 161,962 | 201,380 | -              | بعد سنه                                      |
| 3,160,993                                       | 2,711,709 | 287,128 | 162,156 | -       | -              | بعد سنتين                                    |
| 2,998,837                                       | 2,711,709 | 287,128 | -       | -       | -              | بعد ثلاث سنوات                               |
| 2,711,709                                       | 2,711,709 | -       | -       | -       | -              | بعد أربع سنوات                               |
| 2,705,958                                       | 2,705,958 | -       | -       | -       | -              | بعد خمسة سنوات                               |
| 2,716,120                                       | 2,716,120 | -       | -       | -       | -              | بعد ستة سنوات                                |
| 2,680,010                                       | 2,680,010 | -       | -       | -       | -              | بعد سبعة سنوات                               |
| 2,649,633                                       | 2,649,633 | -       | -       | -       | -              | بعد ثمانية سنوات                             |
| 2,313,712                                       | 2,313,712 | -       | -       | -       | -              | بعد تسعة سنوات                               |
| 2,939,255                                       | 2,071,500 | 278,532 | 134,014 | 184,553 | <b>270,656</b> | صافي المطالبات التراكمية المدفوعة            |
| -   | -         | -       | -       | -       | -              | تأثير الخصم                                  |
| 363,076   | 242,212   | 8,596   | 28,143  | 16,827  | <b>67,298</b>  | صافي المطلوبات مقابل المطالبات<br>المتكبدة   |

\* تمثل التقديرات الادعاءات المبلغة وغير المبلغة  
المطالبات القصوى = المطالبات تحت التسوية + المطالبات المدفوعة + المطالبات التي وقعت ولم تبلغ

| المجموع   | ما قبل    | 2021    | 2022    | 2023    | 2024           | تأمين الحافلات - مركبات                    |
|---|-----------|---------|---------|---------|----------------|--|
| تقديرات صافي المطالبات القصوى غير<br>المخصومة * |           |         |         |         |                |  |
| 4,289,345                                       | 3,191,034 | 168,241 | 355,251 | 185,932 | <b>388,887</b> | كما في سنة الحادث                          |
| 3,853,526                                       | 3,159,590 | 168,241 | 349,762 | 175,933 | -              | بعد سنه                                    |
| 3,660,503                                       | 3,139,687 | 170,221 | 350,595 | -       | -              | بعد سنتين                                  |
| 3,288,659                                       | 3,123,414 | 165,245 | -       | -       | -              | بعد ثلاث سنوات                             |
| 3,109,960                                       | 3,109,960 | -       | -       | -       | -              | بعد أربع سنوات                             |
| 2,994,638                                       | 2,994,638 | -       | -       | -       | -              | بعد خمسة سنوات                             |
| 2,951,817                                       | 2,951,817 | -       | -       | -       | -              | بعد ستة سنوات                              |
| 2,937,992                                       | 2,937,992 | -       | -       | -       | -              | بعد سبعة سنوات                             |
| 2,928,476                                       | 2,928,476 | -       | -       | -       | -              | بعد ثمانية سنوات                           |
| 2,799,216                                       | 2,799,216 | -       | -       | -       | -              | بعد تسعة سنوات                             |
| 3,439,258                                       | 2,622,939 | 141,575 | 229,566 | 145,919 | <b>299,259</b> | صافي المطالبات التراكمية المدفوعة          |
| 4,359   | 2,189     | 294     | 1,503   | 373     | -              | تأثير الخصم                                |
| 436,259   | 174,087   | 23,376  | 119,526 | 29,642  | <b>89,628</b>  | صافي المطلوبات مقابل المطالبات<br>المتكبدة |

\* تمثل التقديرات الادعاءات المبلغة وغير المبلغة  
المطالبات القصوى = المطالبات تحت التسوية + المطالبات المدفوعة + المطالبات التي وقعت ولم تبلغ



## 3. تركيز مخاطر التأمين

على الشركة الإفصاح عن تركيز مخاطر التأمين، بما فيه وصف لكيفية تحديد الإدارة لهذا التركيز وتوضيح للصفات المشتركة لكل تركيز مثال نوع المؤمن عليه أو المنطقة الجغرافية أو العملة

| 2023       |            | 2024       |            | نوع التأمين              |
|------------|------------|------------|------------|--------------------------|
| اجمالي     | صافي       | اجمالي     | صافي       |                          |
| 26,816,702 | 23,657,927 | 20,378,302 | 17,634,051 | المركبات                 |
| 2,423,592  | 815,312    | 5,017,770  | 4,006,456  | البحري والنقل            |
| 39,278     | 7,215      | 84,626     | 43,626     | الطيران                  |
| 8,961,213  | 147,271    | 7,662,345  | 621,488    | الحريق والتأمينات العامة |
| 790,030    | 31,086     | 1,012,861  | 252,273    | الهندسي                  |
| 8,094,146  | 118,240    | 6,971,474  | 63,105     | المسؤولية                |
| 3,725,231  | 2,420,759  | 1,308,141  | 1,038,416  | الطبي                    |
| 101,733    | 47,084     | 78,517     | 37,915     | فروع أخرى                |
| 9,947,132  | 5,156,853  | 5,352,826  | 1,245,446  | الحياة                   |
| 60,899,057 | 32,401,747 | 47,866,862 | 24,942,776 | المجموع                  |

تتركز الموجودات والمطلوبات طبقاً للتوزيع الجغرافي والقطاعي كما يلي:

## أ. حسب المنطقة الجغرافية

| 2023                  |                       |            |            | 2024                  |                       |            |            |                  |
|-----------------------|-----------------------|------------|------------|-----------------------|-----------------------|------------|------------|------------------|
| مطلوبات إعادة التأمين | موجودات إعادة التأمين | مطلوبات    | موجودات    | مطلوبات إعادة التأمين | موجودات إعادة التأمين | مطلوبات    | موجودات    |                  |
| 0                     | 0                     | 51,770,915 | 73,292,287 | 0                     | 0                     | 55,495,807 | 71,991,434 | داخل المملكة     |
| 2,860,600             | 12,154,281            | 5,285,499  | 7,706,882  | 0                     | 12,073,363            | 5,475,308  | 7,570,093  | دول الشرق الأوسط |
| 1,348,683             | 5,907,654             | 1,583,367  | 2,401,428  | 0                     | 5,868,324             | 1,908,663  | 2,358,806  | أوروبا           |
| 22,431                | 177,699               | 0          | 0          | 0                     | 176,516               | 0          | 0          | آسيا *           |
| 0                     | 10,288                | 328,844    | 8,922      | 0                     | 10,219                | 1,059,903  | 8,764      | إفريقيا *        |
| 0                     | 0                     | 0          | 0          | 0                     | 0                     | 0          | 0          | أمريكا           |
| 0                     | 0                     | 0          | 0          | 0                     | 0                     | 0          | 0          | دول أخرى         |
| 4,231,714             | 18,249,922            | 58,968,625 | 83,409,519 | 0                     | 18,128,422            | 63,939,681 | 81,929,097 | المجموع          |

## ب. حسب القطاع

| 2023                      |            |            | 2024                      |            |             |               |
|---------------------------|------------|------------|---------------------------|------------|-------------|---------------|
| بنود خارج المراكز المالية | مطلوبات    | موجودات    | بنود خارج المراكز المالية | مطلوبات    | موجودات     |               |
|                           |            |            | -                         | 3,340,088  | 1,406,003   | قطاع عام      |
| 391,495                   | 345,507    | 2,098,244  | -                         |            |             | قطاع خاص      |
| 886,880                   | 13,758,807 | 10,729,960 | -                         | 58,807,694 | 94,106,573  | شركات ومؤسسات |
| -                         | 900,555    | 4,456,781  | -                         | 1,791,900  | 4,544,943   | أفراد         |
| 1,278,375                 | 15,004,868 | 17,284,985 | -                         | 63,939,682 | 100,057,519 | المجموع       |

**4. مخاطر إعادة التأمين**

تقوم الشركة ضمن أعمالها الإعتيادية بالدخول في اتفاقيات إعادة تأمين مع أطراف أخرى، ولتقليل تعرضها لخسائر كبيرة نتيجة إعسار شركات إعادة التأمين، تقوم الشركة بتقييم الوضع المالي لشركات إعادة التأمين التي تتعامل معها ورصد تركيزات مخاطر الائتمان الناتجة عن المناطق الجغرافية والأنشطة أو المكونات الاقتصادية المماثلة لتلك الشركات. إن عقود إعادة التأمين الصادرة لا تعفي الشركة من التزاماتها اتجاه حملة بوالص التأمين، ونتيجة لذلك تبقى الشركة ملتزمة برصيد المطالبات المعاد تأمينها في حالة عدم تمكن معيدي التأمين من الوفاء بالتزاماتهم وفقاً لعقود إعادة التأمين.

**5. حساسية مخاطر التأمين**

تقوم شركة التأمين بالإفصاح عن حساسية مخاطر التأمين وإجراء تحليل حساسية يبين كيفية تأثير الربح أو الخسارة وحقوق الملكية في حال وجود تغير في متغير المخاطرة ذو العلاقة التي كانت ممكنة بشكل معقول بتاريخ القوائم المالية

إعتمدت الشركة في تحليل الحساسية منهج «عامل واحد في نفس الوقت» (OAT)، لمعرفة تأثير هذا على الناتج.

علماً بأن هذا أنه نهج منطقي حيث أن أي تغيير يتم ملاحظته في الناتج سوف يكون بدون شك بسبب تغيير عامل واحد. وعلاوة على ذلك فعند تغيير عامل واحد في نفس الوقت فيمكن للمرء أن يحتفظ بالعوامل الأخرى ثابتة في قيمتها المركزية أو الأساسية. ويزيد هذا من إمكانية المقارنة بين النتائج

لا يوجد أي تغيرات عن السنة السابقة في الأساليب والإفتراضات التي إعتمدتها الشركة في منهج تحليل الحساسية.

لا يوجد أي أحكام أو شروط لعقود التأمين لها أثر جوهري على مبلغ وتوقيت وعدم التيقن بشأن التدفقات المستقبلية للشركة.

فيما يلي جدول يوضح أثر التغير الممكن المعقول في اسعار اقساط الاكتتاب على قائمة الربح أو الخسارة وحقوق الملكية مع بقاء جميع المتغيرات الأخرى المؤثرة ثابتة

| 2024                   |             | هامش الخدمة التعاقدية | هامش الخدمة التعاقدية | ربح او خسارة | ربح او خسارة | الأثر على حقوق الملكية | الأثر على حقوق الملكية |
|------------------------|-------------|-----------------------|-----------------------|--------------|--------------|------------------------|------------------------|
|                        | نسبة التغير | اجمالي                | صافي                  | اجمالي       | صافي         | اجمالي                 | صافي                   |
| معدل الوفيات           | +5%         | 17,284                | 11,243                | (4,147)      | (32,078)     | (4,147)                | (32,078)               |
| معدل الوفيات           | -5%         | (19,706)              | (12,280)              | 2,175        | 31,346       | 2,175                  | 31,346                 |
| الاعتلال               | +5%         | -                     | -                     | -            | -            | -                      | -                      |
| الاعتلال               | -5%         | -                     | -                     | -            | -            | -                      | -                      |
| طول العمر              | +5%         | (19,706)              | (12,280)              | 2,175        | 31,346       | 2,175                  | 31,346                 |
| طول العمر              | -5%         | 17,284                | 11,243                | (4,147)      | (32,078)     | (4,147)                | (32,078)               |
| المصرفوفات             | +5%         | 14,841                | 14,890                | (10,273)     | (10,224)     | (10,273)               | (10,224)               |
| المصرفوفات             | -5%         | (7,947)               | (7,898)               | 10,028       | 10,077       | 10,028                 | 10,077                 |
| معدل الانقضاء          | +5%         | 12,819                | 13,185                | 6,686        | 8,449        | 6,686                  | 8,449                  |
| معدل الانقضاء          | -5%         | (34,394)              | (34,651)              | (28,163)     | (29,747)     | (28,163)               | (29,747)               |
| معدل الخسارة الإجمالية | +5%         | -                     | -                     | -            | -            | -                      | -                      |
| معدل الخسارة الإجمالية | -5%         | -                     | -                     | -            | -            | -                      | -                      |





| 2023                   |        | هامش الخدمة التعاقدية | هامش الخدمة التعاقدية | ربح او خسارة | ربح او خسارة | الآثر على حقوق الملكية | الآثر على حقوق الملكية |
|------------------------|--------|-----------------------|-----------------------|--------------|--------------|------------------------|------------------------|
| نسبة التغير            | اجمالي | صافي                  | اجمالي                | صافي         | اجمالي       | صافي                   | صافي                   |
| معدل الوفيات           | 5+%    | 15,575                | 4,645                 | (3,919)      | (1,568)      | 2,386                  | (1,568)                |
| معدل الوفيات           | 5-%    | (17,759)              | (4,320)               | 2,146        | 2,386        | 2,146                  | 2,386                  |
| الاعتلال               | 5+%    | -                     | -                     | -            | -            | -                      | -                      |
| الاعتلال               | 5-%    | -                     | -                     | -            | -            | -                      | -                      |
| طول العمر              | 5+%    | (17,759)              | (4,320)               | 2,146        | 2,386        | 2,146                  | 2,386                  |
| طول العمر              | 5-%    | 15,575                | 4,645                 | (3,919)      | (1,568)      | (3,919)                | (1,568)                |
| المصرفوات              | 5+%    | 13,374                | 13,462                | (9,462)      | (9,375)      | (9,462)                | (9,375)                |
| المصرفوات              | 5-%    | (7,162)               | (7,074)               | 9,168        | 9,256        | 9,168                  | 9,256                  |
| معدل الانقضاء          | 5+%    | 11,552                | 12,214                | 6,668        | 6,976        | 6,668                  | 6,976                  |
| معدل الانقضاء          | 5-%    | (30,995)              | (31,459)              | (25,986)     | (26,115)     | (25,986)               | (26,115)               |
| معدل الخسارة الإجمالية | 5+%    | -                     | -                     | -            | -            | -                      | -                      |
| معدل الخسارة الإجمالية | 5-%    | -                     | -                     | -            | -            | -                      | -                      |

### ب. المخاطر المالية

إن المخاطر التي تتعرض لها الشركة تتمحور حول امكانية عدم كفاية المحصل من الأقساط والعائد على الاستثمارات لتمويل الالتزامات الناشئة عن عقود التأمين والاستثمارات

تتبع الشركة سياسات مالية لإدارة المخاطر المختلفة ضمن استراتيجية محددة وتتولى إدارة الشركة رقابة وضبط المخاطر وإجراء التوزيع الاستراتيجي الأمثل لكل من الموجودات المالية والمطلوبات المالية وتشمل المخاطر أسعار الفائدة، مخاطر الائتمان، مخاطر أسعار العملات الأجنبية ومخاطر السوق. وتتبع الشركة سياسة التحوط المالي لكل من الموجودات المالية والمطلوبات المالية كلما دعت الحاجة إلى ذلك، وهو التحوط المتعلق بمخاطر مستقبلية متوقعة

#### 1. مخاطر السوق

هي مخاطر تذبذب القيمة العادلة أو التدفقات النقدية للأدوات المالية نتيجة للتغير في أسعار السوق مثل أسعار الفائدة وأسعار العملات وأسعار الأسهم، وتنشأ مخاطر السوق نتيجة وجود مراكز مفتوحة في أسعار الفائدة والعملات والاستثمارات في الأسهم، ويتم مراقبة هذه المخاطر وفقا لسياسات وإجراءات محددة ومن خلال لجان متخصصة ومراكز العمل المعنية، وتتضمن مخاطر السوق مخاطر أسعار الفائدة، ومخاطر أسعار الصرف، ومخاطر التغير في أسعار الأسهم

تقوم الشركة بتحليل الحساسية بقياس مدى تأثير القيمة المعرضة للمخاطر (VaR) بتغير العوامل الأساسية مثل:

- تقلبات السوق
- تغيرات أسعار الفائدة
- تغير أسعار الصرف
- حركة الأسهم والسندات
- تغيرات الطلب والعرض في السوق

تقوم الشركة بإتباع طريقة المحاكاة التاريخية (Historical Simulation) و التي تعتمد على التالي:

- البيانات التاريخية لحركة الأسعار والعوائد السابقة.
- تحليل الحساسية هنا يكون من خلال تغيير نافذة البيانات التاريخية أو تحليل تأثير فترات أزمت سابقة.



وتكمن أهمية تحليل الحساسية في النقاط التالية :

- يساعد في تحديد أكثر العوامل تأثيراً على المخاطر المالية.
- يمكن الشركات من اتخاذ قرارات استثمارية مدروسة بناءً على أسوأ السيناريوهات.
- يتيح تصميم استراتيجيات تحوط للحد من الخسائر المحتملة.

#### أ- مخاطر أسعار الفائدة

إن مخاطر سعر الفائدة تتعلق بأسعار الفائدة على موجوداتها ومطلوباتها والتي تحمل فائده مثل الودائع لدى البنوك. وتتراوح معدلات الفائدة على أرصدة الودائع لدى البنوك بالدينار هي 3.7% إلى 6.8%. وعلى أرصدة الودائع بالدولار واليورو والجنيه الاسترليني من 0.025% إلى 4.75%. ان معظم تعاملات الشركة هي بالدينار الاردني والدولار الامريكي. ان سعر صرف الدينار الاردني مربوط بسعر ثابت مع الدولار الأمريكي (1.41 دولار لكل دينار).

تقوم الشركة بإدارة هذه المخاطر من خلال عدة استراتيجيات، من بينها:

- **تخفيف المخاطر:** لتخفيف تأثير تقلبات أسعار الفائدة، تقوم الشركة باستخدام أدوات التحوط مثل:
- **المشتقات المالية:** مثل عقود المبادلة (Interest Rate Swaps) التي تسمح بتبادل التدفقات النقدية بين أسعار الفائدة الثابتة والمتغيرة، مما يقلل من أثر التغيرات.
- **تنويع المحفظة الاستثمارية:** من خلال الاستثمار في مجموعة متنوعة من الأصول التي تتفاعل بشكل مختلف مع تغيرات أسعار الفائدة.
- موازنة آجال استحقاق الموجودات مع المطلوبات

مواءمة التدفقات النقدية من استثماراتها مع التزاماتها المستقبلية تجاه حملة الوثائق، ويتم ذلك من خلال:

- تحليل المدة الزمنية (Duration Analysis): حساب متوسط مدة استحقاق الموجودات والمطلوبات وضبط الاستثمارات بحيث يكون لها مدد زمنية متقاربة لتقليل الفجوة.
- إدارة التدفقات النقدية: التأكد من أن العوائد المتوقعة من الاستثمارات تتناسب مع التزامات الدفع المستقبلية، مما يقلل الحاجة إلى بيع الأصول قبل استحقاقها وتحمل خسائر محتملة.
- الاستثمار في سندات مرتبطة بالتزامات التأمين: مثل السندات الحكومية، مما يضمن توافق العوائد مع الالتزامات.

#### فجوات العائد

يشير فجوة العائد إلى الفرق بين العائد على الأصول والعائد المطلوب لتغطية المطلوبات. وإدارته، تقوم الشركة باتخاذ الإجراءات التالية:

- تعديل هيكل المحفظة الاستثمارية: عبر زيادة الاستثمارات في أصول ذات عوائد أعلى عند الحاجة لسد الفجوة.
- استخدام مزيج من الفوائد الثابتة والمتغيرة: لتجنب الانكشاف الكامل على تقلبات أسعار الفائدة.
- إعادة تسعير المنتجات التأمينية: إذا كانت الفجوة سلبية، يمكن تعديل أسعار المنتجات التأمينية لتعويض انخفاض العوائد.

#### الخلاصة

تعتمد إدارة مخاطر أسعار الفائدة في الشركة على استراتيجيات التحوط، موازنة آجال الاستحقاق، وإدارة فجوات العائد لضمان الاستقرار المالي وحماية العوائد من تقلبات السوق

يوضح الجدول التالي حساسية قائمة التغيرات على أسعار الفائدة كما في 31 كانون الاول 2024 و 2023 مع بقاء جميع المتغيرات الاخرى المؤثرة ثابتة. تتضمن حساسية قائمة الدخل بأثر التغيرات المفترضة الممكنة بأسعار الفوائد على ربح الشركة لسنة واحدة، ويتم احتسابها على الموجودات والمطلوبات المالية التي تحمل سعر فائدة متغير كما في 31 كانون الاول 2024 و 2023



| العملة        | الزيادة بسعر الفائدة % | الاثـر على ربح السنة قبل الضريبة 2024 | الاثـر على ربح السنة قبل الضريبة 2023 |
|---------------|------------------------|---------------------------------------|---------------------------------------|
| دينار اردني   | %1                     | 198,692                               | 210,870                               |
| دولار امريكي  | %1                     | 18,448                                | 7,723                                 |
| يورو          | %1                     | 11,834                                | 8,620                                 |
| جنية استرليني | %1                     | 10,851                                | 10,380                                |
| المجموع       |                        | 239,825                               | 237,593                               |

### ب- مخاطر العملات الأجنبية

مخاطر العملات الأجنبية هي مخاطر تغيّر قيمة الأدوات المالية نتيجة التغيّر في أسعار العملات الأجنبية. يعتبر الدينار الأردني عملة الأساس للشركة. يقوم مجلس الإدارة بوضع حدود للمركز المالي لكل عملة لدى الشركة. يتم مراقبة مركز العملات الأجنبية بشكل يومي ويتم إتباع استراتيجيات للتأكد من الاحتفاظ بمركز العملات الأجنبية ضمن الحدود المعتمدة

| المعاـدل بالدينار |           | بالعملات الأجنبية |           |               |
|-------------------|-----------|-------------------|-----------|---------------|
| 2023              | 2024      | 2023              | 2024      | نوع العملة    |
| 772,277           | 1,844,864 | 1,089,248         | 2,610,990 | دولـر امريكي  |
| 1,056,170         | 1,085,119 | 1,170,109         | 1,219,954 | جنية استرليني |
| 863,407           | 1,183,427 | 1,103,163         | 1,604,266 | يورو          |
| 69,439            | 69,512    | 368,199           | 368,199   | ريال سعودي    |
| 15,664            | 15,663    | 81,143            | 81,143    | درهم اماراتي  |

### 2. مخاطر الائتمان

هي المخاطر التي قد تنجم عن إخفاق أحد أطراف الدائرة المالية في تلبية التزام ما والتسبب في أن يتحمل الطرف الآخر خسارة مالية  
ترى الشركة بأنها ليست معرضة بدرجة كبيرة لمخاطر الائتمان حيث تقوم بوضع سقف ائتماني للعملاء مع مراقبة الذمم القائمة بشكل مستمر. كما تحتفظ الشركة بالأرصدة والودائع لدى مؤسسات مصرفية رائدة  
تقوم الشركة بأعمال التأمين المختلفة وتأمين عدد كبير من العملاء. لا يمثل أي عميل ما نسبته أكثر من 10% من الذمم المدينة كما في 31 كانون الأول 2024.

### 3. مخاطر السيولة

تتمثل مخاطر السيولة في عدم قدرة الشركة على توفير التمويل اللازم لتأدية التزاماتها في تواريخ استحقاقها، وللوقاية من هذه المخاطر تقوم الإدارة بتنويع مصادر التمويل وإدارة الموجودات والمطلوبات و موائمة آجالها والاحتفاظ برصيد كاف من النقد وما في حكمه والأوراق المالية القابلة للتداول

تقوم الشركة بمراقبة احتياجاتها للسيولة على أساس شهري وتقوم بالتأكد من توفر أموال كافية لمقابلة أي إلتزامات عند نشوئها  
يوجد جزء من أموال الشركة مستثمرة في أسهم محلية متداولة في السوق المالي .

إن معظم الودائع لأجل العائدة للشركة في تاريخ البيانات المالية تستحق خلال فترات تتراوح من ثلاثة أشهر وحتى سنة .



• ويلخص الجدول أدناه استحقاقات الالتزامات المالية (على أساس الفترة المتبقية للاستحقاق من تاريخ البيانات المالية):

| المجموع                    | أكثر من سنة | من 6 شهور حتى سنة | من 3 إلى 6 اشهر | من 1 إلى 3 أشهر | أقل من شهر |  |
|----------------------------|-------------|-------------------|-----------------|-----------------|------------|--|
| <b>31 كانون الأول 2024</b> |             |                   |                 |                 |            |  |
| 4,875,027                  | 4,151,080   | 60,224            | 177,909         | 253,561         | 232,253    | مطلوبات عقود التأمين- صافي(المنهج العام)       |
| 54,123,809                 | 24,477,493  | 7,923,894         | 8,985,720       | 9,225,036       | 3,511,666  | مطلوبات عقود التأمين- صافي(منهج تخصيص الاقساط) |
| <b>31 كانون الأول 2023</b> |             |                   |                 |                 |            |  |
| 4,231,714                  | 3,603,299   | 52,277            | 154,432         | 220,101         | 201,605    | مطلوبات عقود التأمين- صافي(المنهج العام)       |
| 52,644,757                 | 23,808,592  | 7,707,356         | 8,740,165       | 8,972,942       | 3,415,702  | مطلوبات عقود التأمين- صافي(منهج تخصيص الاقساط) |

#### 4. المخاطر التشغيلية

هي المخاطر الناتجة عن تعطل الأنظمة أو يمكن ان تنتج عن اي خطأ بشري مقصود أو غير مقصود. حيث يمكن ان تؤثر هذه الأخطار على سمعة الشركة حيث يمكن ان تؤدي الى خسارة مالية. ويمكن تفادي مثل هذه الأخطار بفصل الواجبات ووضع الإجراءات اللازمة للحصول على أي معلومات من الأنظمة المستخدمة في الشركة ومن خلال توعية وتدريب كواادر الشركة

#### 5. المخاطر القانونية

ينتج هذا النوع من الأخطار عن الدعاوى القانونية ضد الشركة، ولتفادي هذه الأخطار قامت الشركة بإنشاء دائرة قانونية مستقلة لمتابعة اعمال الشركة بما يتلائم مع قانون تنظيم أعمال التأمين وتعليمات مديرية ادارة التأمين-البنك المركزي.

### إيضاح 51 - تحليل القطاعات الرئيسية

#### • معلومات عن قطاعات أعمال الشركة

لأغراض إدارية تم تنظيم المجموعة لتشمل قطاعين من الأعمال، قطاع التأمينات العامة ويشمل تأمين المركبات، تأمين البحري والنقل، تأمين الحريق والأضرار الأخرى للممتلكات، تأمين المسؤولية، التأمين الطبي، وتأمين الفروع الأخرى) وقطاع التأمين على الحياة الذي يشمل (تأمين الحياة الفردي وتأمين الحياة الجماعي) يشكل هذان القطاعان الأساس الذي تستخدمه المجموعة لإظهار المعلومات المتعلقة بالقطاعات الرئيسية. يشتمل القطاعان أعلاه أيضاً على الاستثمارات وإدارة النقد لحساب المجموعة الخاص. تتم المعاملات بين قطاعات الأعمال على أساس أسعار السوق التقديرية وبنفس الشروط التي يتم التعامل بها مع الغير

#### • معلومات التوزيع الجغرافي

يمثل هذا الإيضاح التوزيع الجغرافي لأعمال الشركة، تمارس الشركة نشاطاتها بشكل رئيسي في المملكة التي تمثل الأعمال المحلية وكذلك تمارس الشركة نشاطات دولية من خلال فروعها في الشرق الأوسط، أوروبا، آسيا، أمريكا والشرق الأدنى التي يتم التعامل بها مع الغير

فيما يلي توزيع إيرادات وموجودات الشركة ومصاريفها الرأسمالية حسب القطاع الجغرافي:

| المجموع              | خارج المملكة | داخل المملكة |            |
|----------------------|--------------|--------------|------------|
| 2023                 | 2024         | 2023         | 2024       |
| 27,730,878           | 52,651,807   | 2,961,108    | 5,622,169  |
| 95,799,565           | 100,057,518  | 13,217,148   | 13,804,603 |
| 30,460               | 41,935       | -            | -          |
| اجمالي الإيرادات     |              |              |            |
| مجموع الموجودات      |              |              |            |
| المصرفوات الرأسمالية |              |              |            |



## إيضاح 52 - إدارة رأس المال

يتم وضع وتنظيم متطلبات رأس المال من قبل إدارة التأمين، لقد وضعت هذه المتطلبات لضمان وجود هامش ملائم. تم وضع أهداف إضافية من قبل الشركة للحفاظ على درجات ائتمانية قوية ونسبة رأسمال عالية من أجل دعم أعمالها

تقوم الشركة بإدارة هيكل رأس المال وإجراء التعديلات اللازمة عليها في ضوء تغيرات ظروف العمل. ولم تقم الشركة بأية تعديلات على الأهداف والسياسات والإجراءات المتعلقة بهيكل رأس المال خلال السنة الحالية والسنة السابقة

في رأي إدارة الشركة إن رأس المال التنظيمي كافي لمواجهة أي مخاطر أو إلتزامات ممكن أن تطرأ مستقبلاً .

• المبلغ الذي تعتبره الشركة كرأسمال ونسبة هامش الملاءة، وفق الجدول التالي:

يوضح الجدول أدناه ملخص رأسمال الشركة المحتفظ به والحد الأدنى المطلوب لرأس المال

| 2023                   | 2024       | بنود رأس المال الأساسي                |
|------------------------|------------|---------------------------------------|
| 22,050,000             | 22,050,000 | رأس المال المدفوع                     |
| 5,512,500              | 5,512,500  | الدخياطي القانوني                     |
| 2,000,000              | 2,000,000  | الدخياطي الاختياري                    |
| 11,766,280             | 9,993,384  | الأرباح المدورة                       |
| 1,543,500              | 1,543,500  | الأرباح المقترح توزيعها               |
| 39,785,280             | 38,012,384 | مجموع رأس المال الأساسي               |
| بنود رأس المال الأساسي |            |                                       |
| 14,400,953             | 14,761,250 | -الزيادة في قيمة الاستثمارات العقارية |
| (1,502,526)            | (910,457)  | -التغير المتراكم في القيمة العادلة    |
| 12,898,427             | 13,850,793 | مجموع رأس المال الإضافي               |
| 52,683,707             | 51,863,177 | مجموع رأس المال التنظيمي (أ)          |
| 23,711,842             | 22,102,173 | مجموع رأس المال المطلوب (ب)           |
| 222%                   | 235%       | نسبة هامش الملاءة (أ)/(ب)             |



## إيضاح 53 - تحليل استحقاقات الموجودات والمطلوبات المتداولة وغير المتداولة

| المجموع                  | أكثر من سنة | لغاية سنة    |  |
|--------------------------|-------------|--------------|--|
| <b>31 كانون أول 2024</b> |             |              |  |
| <b>الموجودات</b>         |             |              |  |
| 19,869,152               | -           | 19,869,152   | ودائع لدى البنوك   |
| 7,079,608                | 7,079,608   | -            | موجودات مالية بالقيمة العادلة من خلال الأرباح والخسائر   |
| 13,746,207               | 13,746,207  | -            | موجودات مالية بالقيمة العادلة من خلال الدخل الشامل الآخر |
| 8,856,724                | 8,856,724   |              | موجودات مالية بالتكلفة المطفأة                           |
| 21,738,750               | 21,738,750  |              | استثمارات عقارية   |
| 3,402,648                | -           | 3,402,648    | نقد في الصندوق ولدى البنوك                               |
| 18,128,422               | -           | 18,128,422   | موجودات التأمين  |
| -                        | -           | -            | موجودات عقود إعادة التأمين المحتفظ بها                   |
| 490,912                  | 490,912     | -            | موجودات ضريبية مؤجلة                                     |
| 4,427,143                | 4,427,143   | -            | ممتلكات ومعدات - صافي                                    |
| 5,950                    | 5,950       | -            | موجودات غير ملموسة - صافي                                |
| 2,312,002                | 2,312,002   | -            | <b>موجودات أخرى</b>                                      |
| 100,057,518              | 58,657,297  | 41,400,222   |  |
| <b>المطلوبات</b>         |             |              |  |
| 58,998,837               | 6,548,871   | 52,449,966   | مطلوبات عقود التأمين                                     |
| -                        | -           | -            | مطلوبات عقود إعادة التأمين المحتفظ بها                   |
| -                        | -           | -            | مصاريف مستحقة  |
| 408,470                  | -           | 408,470      | مخصص ضريبة الدخل   |
| 313,307                  | 313,307     | -            | مطلوبات ضريبية مؤجلة                                     |
| 98,944                   | 98,944      | -            | مخصصات مختلفة  |
| 4,120,123                | 4,004,728   | 115,395      | مطلوبات أخرى   |
| -                        | -           | -            | التزام حق استخدام الأصل                                  |
| 63,939,681               | 10,965,850  | 52,973,831   | مجموع المطلوبات  |
| 36,117,837               | 47,691,447  | (11,573,609) | الصافي   |



| المجموع                  | اكثّر من سنه | لغاية سنه  |  |
|--------------------------|--------------|------------|--|
| <b>31 كانون أول 2023</b> |              |            |  |
| <b>الموجودات</b>         |              |            |  |
| 23,759,310               | -            | 23,759,310 | ودائع لدى البنوك   |
| 7,745,386                | -            | 7,745,386  | موجودات مالية بالقيمة العادلة من خلال الأرباح والخسائر   |
| 15,427,244               | 15,427,244   | -          | موجودات مالية بالقيمة العادلة من خلال الدخل الشامل الآخر |
| 2,000,380                | 2,000,380    | -          | موجودات مالية بالتكلفة المطفأة                           |
| 22,099,047               | 22,099,047   | -          | استثمارات عقارية   |
| 4,413,511                | -            | 4,413,511  | نقد في الصندوق ولدى البنوك                               |
| 18,579,454               | -            | 18,579,454 | موجودات التأمين  |
| 527,914                  | 527,914      | -          | موجودات عقود إعادة التأمين المحتفظ بها                   |
| 4,546,228                | 4,546,228    | -          | موجودات ضريبية مؤجلة                                     |
| 17,050                   | 5,950        | 11,100     | ممتلكات ومعدات - صافي                                    |
| 2,543,918                | 920,126      | 1,623,792  | موجودات غير ملموسة - صافي                                |
| 101,659,442              | 45,526,889   | 56,132,553 | <b>موجودات أخرى</b>                                      |
| 100,057,518              | 58,657,297   | 41,400,222 |  |
| <b>المطلوبات</b>         |              |            |  |
| 4,231,714                | 3,603,299    | 628,415    | مطلوبات عقود التأمين                                     |
| 52,644,757               | 23,808,592   | 28,836,165 | مطلوبات عقود إعادة التأمين المحتفظ بها                   |
| 103,263                  | -            | 103,263    | مصاريف مستحقة  |
| 866,093                  | -            | 866,093    | مخصص ضريبة الدخل   |
| 488,686                  | 488,686      | -          | مطلوبات ضريبية مؤجلة                                     |
| 545,042                  | 545,042      | -          | مخصصات مختلفة  |
| 4,320,600                | 3,486,885    | 833,715    | مطلوبات أخرى   |
| 184                      | -            | 184        | التزام حق استخدام الأصل                                  |
| 63,200,339               | 31,932,504   | 31,267,835 | مجموع المطلوبات  |
| 38,459,103               | 13,594,385   | 24,864,718 | الصافي   |

## إيضاح 54 - القضايا المقامة من وعلى الشركة

تظهر الشركة كمدعى عليها في عدد من القضايا بقيمة 1,170,411 دينار كما في 31 كانون الاول 2024. هذا وقد قامت الشركة بأخذ مخصصات كافية لمواجهة الالتزامات لقاء هذه الدعاوي، وفي رأي الشركة ومستشارها القانوني، ان المخصصات الأخوذة والبالغة 1,170,411 دينار كما في 31 كانون الاول 2024 ( 1,528,728 ) كافية لمواجهة الالتزامات لقاء هذه الدعاوي بلغت قيمة القضايا المقامة من الشركة على الغير 1,981,417 دينار كما في 31 كانون الاول 2024 ( 31 كانون الاول 2023 : 2,096,147 ) تتمثل في ذمم مستحقة للشركة وشيكات مرتجعة نتيجة ممارسة الشركة لنشاطها الاعتيادي

## إيضاح 55 - التزامات محتملة

على الشركة بتاريخ القوائم المالية التزامات محتمل ان تطرأ تتمثل في كفالات بنكية بمبلغ 1,784,636 دينار مقابل 1,278,375 دينار كما في 31 كانون الاول 2024 و 2023 على التوالي





## إيضاح 56 - الأحداث اللاحقة

لا يوجد أية أحداث لاحقة لها تأثير جوهري على نتائج اعمال المجموعة او استثماريتها.

## إيضاح 57 - ارقام المقارنة

تم اعادة تصنيف بعض ارقام المقارنة لتتناسب مع ارقام التصنيف للسنة الحالية، و لا يوجد لها أي أثر على حقوق الملكية و صافي الأرباح

## إيضاح 58 - البيانات المالية موزعه حسب نوع المنتجات

## 1- بنود المركز المالي

| 2024                       | المركبات   | البحري و النقل | الطيران | الحريق والتأمينات العامة | الهندسي   | المسؤولية | الطبي     | فروع اخرى | حياة جماعي | حياة فردي | المجموع    |
|----------------------------|------------|----------------|---------|--------------------------|-----------|-----------|-----------|-----------|------------|-----------|------------|
| موجودات عقود التأمين       | -          | -              | -       | -                        | -         | -         | -         | -         | -          | -         | -          |
| موجودات عقود اعادة التأمين | 2,859,033  | -              | -       | 4,631,632                | 352,670   | 8,843,119 | 598,616   | 56,808    | 2,143,586  | 164,644   | 19,650,107 |
| ذمم مدينة                  | 4,277,952  | 1,406,003      | 55,188  | 2,270,871                | 823,372   | 361,672   | 1,865,921 | -         | 1,429,370  | -         | 12,490,349 |
| شيكات برسم التحصيل         | -          | -              | -       | -                        | -         | -         | -         | -         | -          | -         | -          |
| استثمارات                  | -          | -              | -       | -                        | -         | -         | -         | -         | -          | -         | -          |
| موجودات اخرى               | -          | -              | -       | -                        | -         | -         | -         | -         | -          | -         | -          |
| اجمالي الموجودات           | 7,136,985  | 1,406,003      | 55,188  | 6,902,503                | 1,176,042 | 9,204,791 | 2,464,537 | 56,808    | 3,572,956  | 164,644   | 32,140,456 |
| مطلوبات عقود التأمين       | 27,961,519 | 4,568,524      | 82,854  | 6,856,647                | 428,441   | 7,174,902 | 2,938,008 | 111,898   | 4,001,016  | 4,875,027 | 58,998,837 |
| مطلوبات عقود اعادة التأمين | -          | 1,211,103      | 38,741  | -                        | -         | -         | 48,359    | -         | 223,482    | -         | 1,521,685  |
| ذمم دائنة                  | 1,634,322  | 3,340,088      | 14,526  | 479,939                  | 222,060   | 25,474    | 498,700   | -         | 117,128    | -         | 6,332,239  |
| مخصصات مختلفة              | 125,000    | 25,000         | 25,000  | 25,000                   | 25,000    | 25,000    | 125,000   | 25,000    | 50,000     | -         | 450,000    |
| مطلوبات اخرى               | -          | -              | -       | -                        | -         | -         | -         | -         | -          | -         | -          |
| اجمالي المطلوبات           | 29,720,841 | 9,144,714      | 161,121 | 7,361,586                | 675,502   | 7,225,376 | 3,610,068 | 136,898   | 4,391,626  | 4,875,027 | 67,302,761 |

| 2023                       | المركبات   | البحري و النقل | الطيران | الحريق والتأمينات العامة | الهندسي   | المسؤولية | الطبي     | فروع اخرى | حياة جماعي | حياة فردي | المجموع    |
|----------------------------|------------|----------------|---------|--------------------------|-----------|-----------|-----------|-----------|------------|-----------|------------|
| موجودات عقود التأمين       | -          | -              | -       | -                        | -         | -         | -         | -         | -          | -         | -          |
| موجودات عقود اعادة التأمين | 3,158,776  | 1,608,280      | 32,063  | 8,613,943                | 758,943   | 7,975,906 | 1,304,472 | 54,648    | 4,102,690  | 329,532   | 27,939,253 |
| ذمم مدينة                  | 4,870,447  | 586,907        | 25,060  | 561,037                  | 76,300    | 46,026    | 2,587,542 | -         | 1,012,087  | -         | 9,765,406  |
| شيكات برسم التحصيل         | -          | -              | -       | -                        | -         | -         | 262,966   | -         | 22,193     | 67,009    | 352,168    |
| استثمارات                  | -          | -              | -       | -                        | -         | -         | -         | -         | -          | -         | -          |
| موجودات اخرى               | -          | -              | -       | -                        | -         | -         | -         | -         | -          | -         | -          |
| اجمالي الموجودات           | 8,029,223  | 2,195,187      | 57,123  | 9,174,980                | 835,243   | 8,021,932 | 4,154,980 | 54,648    | 5,136,970  | 396,541   | 38,056,827 |
| مطلوبات عقود التأمين       | 27,848,068 | 2,423,591      | 39,278  | 8,961,214                | 790,030   | 8,094,146 | 3,996,659 | 101,732   | 5,169,720  | 4,777,412 | 62,201,850 |
| مطلوبات عقود اعادة التأمين | -          | -              | -       | -                        | -         | -         | -         | -         | -          | -         | -          |
| ذمم دائنة                  | 776,437    | 354,174        | 20,176  | 666,523                  | 308,418   | 35,381    | 692,639   | -         | 81,339     | 81,399    | 3,016,486  |
| مخصصات مختلفة              | -          | -              | -       | -                        | -         | -         | -         | -         | -          | -         | -          |
| مطلوبات اخرى               | 558,573    | 1,187,991      | -       | -                        | -         | -         | -         | -         | -          | 574,842   | 2,321,406  |
| اجمالي المطلوبات           | 29,183,078 | 3,965,756      | 59,454  | 9,627,737                | 1,098,448 | 8,129,527 | 4,689,298 | 101,732   | 5,251,059  | 5,433,653 | 67,539,742 |



2- بنود قائمة الدخل

| 2024  |                |             |                          |              |             |             |            |             |             |              |
|---|----------------|-------------|--------------------------|--------------|-------------|-------------|------------|-------------|-------------|--------------|
| المركبات                                    | البحري و النقل | الطيران     | الحريق والتأمينات العامة | المسؤولية    | الطبي       | فروع أخرى   | حياة جماعي | حياة فردي   | المجموع     |              |
| إيرادات عقود التأمين                        | 16,198,989     | 5,915,961   | 227,076                  | 13,237,865   | 1,490,345   | 7,932,580   | 66,034     | 5,933,040   | 1,649,918   | 52,651,806   |
| مصروفات عقود التأمين                        | (16,239,190)   | (1,079,514) | (309,414)                | (3,853,258)  | (486,107)   | (8,258,431) | (87,416)   | (4,070,443) | (1,711,790) | (36,095,562) |
| نتائج أعمال عقود التأمين                    | (40,201)       | 4,836,448   | (82,338)                 | 9,384,607    | 1,004,238   | (325,851)   | (21,382)   | 1,862,597   | (61,871)    | 16,556,246   |
| مصروفات عقود إعادة التأمين                  | (470,710)      | (4,662,078) | (222,986)                | (12,823,996) | (1,440,634) | (2,879,201) | (38,504)   | 4,421,568   | 248,769     | (27,208,444) |
| إيرادات عقود إعادة التأمين                  | 19,326         | 1,031,408   | 348,608                  | 4,288,561    | 557,287     | 2,646,036   | 4,515      | (2,420,299) | -           | 11,316,039   |
| نتائج أعمال عقود إعادة التأمين              | (451,384)      | (3,630,670) | 125,622                  | (8,535,436)  | (883,347)   | (233,165)   | (33,988)   | 2,001,269   | 248,769     | (15,892,406) |
| صافي نتائج أعمال التأمين                    | (491,585)      | 1,205,778   | 43,284                   | 849,171      | 120,891     | (559,016)   | (55,370)   | (138,672)   | (310,640)   | 663,840      |
| مصاريف/ إيرادات التمويل -عقود التأمين       | (808,008)      | -           | -                        | -            | -           | -           | -          | -           | -           | (808,009)    |
| مصاريف/ إيرادات التمويل -عقود إعادة التأمين | 99,230         | -           | -                        | -            | -           | -           | -          | -           | -           | 99,231       |
| صافي نتائج تمويل أعمال التأمين              | (708,778)      | -           | -                        | -            | -           | -           | -          | -           | -           | (708,778)    |
| صافي إيرادات اعمال التأمين وإعادة التأمين   | (1,200,363)    | 1,205,778   | 43,284                   | 849,171      | 120,891     | (559,016)   | (55,370)   | (449,313)   | (310,640)   | (44,938)     |

| 2023  |                |             |                          |              |             |             |            |             |           |              |
|---|----------------|-------------|--------------------------|--------------|-------------|-------------|------------|-------------|-----------|--------------|
| المركبات                                    | البحري و النقل | الطيران     | الحريق والتأمينات العامة | المسؤولية    | الطبي       | فروع أخرى   | حياة جماعي | حياة فردي   | المجموع   |              |
| إيرادات عقود التأمين                        | 14,684,370     | 5,120,372   | 227,419                  | 12,649,468   | 1,470,447   | 7,359,857   | 73,541     | 6,310,256   | 910,284   | 48,806,014   |
| مصروفات عقود التأمين                        | (15,268,482)   | (964,626)   | (12,173)                 | (2,305,229)  | (720,280)   | (7,209,867) | (13,172)   | (4,033,451) | (816,799) | (31,344,079) |
| نتائج أعمال عقود التأمين                    | (584,112)      | 4,155,746   | 215,246                  | 10,344,239   | 750,167     | 149,990     | 60,369     | 2,276,805   | 93,485    | 17,461,935   |
| نتائج عقود إعادة التأمين                    | (162,654)      | (4,012,735) | (196,265)                | (12,291,022) | (1,414,405) | (2,070,571) | (20,918)   | (4,870,953) | (376,738) | (25,416,261) |
| مستردات عقود إعادة التأمين                  | 1,072,257      | 2,349       | 600,266                  | 1,950,437    | 647,353     | 2,270,453   | -          | 2,867,121   | 0         | 9,410,236    |
| نتائج أعمال عقود إعادة التأمين              | 909,603        | (4,010,386) | 404,001                  | (10,340,585) | (767,052)   | 199,882     | (20,918)   | (2,003,832) | (376,738) | (16,006,025) |
| صافي نتائج أعمال التأمين                    | 325,491        | 145,360     | 619,247                  | 3,654        | (16,885)    | 349,872     | 39,451     | 272,973     | (283,253) | 1,455,910    |
| مصاريف/ إيرادات التمويل -عقود التأمين       | (38,150)       | -           | -                        | -            | -           | -           | -          | -           | -         | (38,150)     |
| مصاريف/ إيرادات التمويل -عقود إعادة التأمين | 13,640         | -           | -                        | -            | -           | -           | -          | -           | -         | 13,640       |
| صافي نتائج تمويل أعمال التأمين              | (24,510)       | -           | -                        | -            | -           | -           | -          | -           | -         | (24,510)     |
| صافي إيرادات اعمال التأمين وإعادة التأمين   | 300,981        | 145,360     | 619,247                  | 3,654        | (16,885)    | 349,872     | 39,451     | 272,973     | (283,253) | 1,431,400    |

إيضاح 59 - الاقساط المكتتبة فرع التأمين

| المركبات                       |            | البحري و النقل |           | الطيران   |         | الحريق و الأضرار الأخرى للممتلكات |            | المسؤولية  |           | الطبي     |           | فروع أخرى |        | الحياة |           | المجموع   |            |
|--------------------------------|------------|----------------|-----------|-----------|---------|-----------------------------------|------------|------------|-----------|-----------|-----------|-----------|--------|--------|-----------|-----------|------------|
| 2023                           | 2024       | 2023           | 2024      | 2023      | 2024    | 2023                              | 2024       | 2023       | 2024      | 2023      | 2024      | 2023      | 2024   | 2023   | 2024      | 2023      | 2024       |
| الأقساط المكتتبة:              |            |                |           |           |         |                                   |            |            |           |           |           |           |        |        |           |           |            |
| الأعمال المباشرة               | 17,291,443 | 14,777,424     | 5,781,225 | 4,982,854 | 226,904 | 203,777                           | 11,350,553 | 8,529,608  | 1,486,965 | 1,321,973 | 7,651,778 | 7,272,166 | 48,196 | 57,788 | 5,430,256 | 5,603,084 | 49,267,320 |
| إعادة التأمين الاختياري الوارد | 297,607    | 219,215        | 0         | 0         | 0       | 0                                 | 0          | 3,292,587  | 39        | 88,384    | 0         | 0         | 0      | 0      | 168,2195  | 1,737,597 | 3,407,069  |
| الأقساط المكتتبة               | 17,589,050 | 14,996,639     | 5,781,225 | 4,982,854 | 226,904 | 203,777                           | 11,822,195 | 11,822,195 | 1,487,004 | 1,410,357 | 7,651,778 | 7,272,166 | 48,196 | 57,788 | 7,112,451 | 7,340,682 | 52,674,389 |
| يطرح:                          |            |                |           |           |         |                                   |            |            |           |           |           |           |        |        |           |           |            |
| أقساط إعادة التأمين المحلية    | 188,974    | 162,520        | 6,439     | 11,817    | 0       | 0                                 | 1,184,495  | 3,968,300  | 13,956    | 90,165    | 0         | 0         | 0      | 0      | 1,643,547 | 1,698,053 | 3,037,411  |
| أقساط إعادة التأمين الخارجية   | 26,596     | 25,736         | 4,554,823 | 4,108,093 | 226,904 | 203,777                           | 11,500,469 | 7,790,724  | 1,469,438 | 1,317,032 | 3,144,370 | 1,915,322 | 35,852 | 20,918 | 2,929,550 | 3,347,169 | 23,888,002 |
| صافي الأقساط                   | 17,373,480 | 14,808,383     | 1,219,963 | 862,944   | 0       | 0                                 | 92,817     | 63,171     | 3,610     | 3,160     | 507,408   | 5,356,844 | 12,344 | 36,870 | 4,573,097 | 5,045,222 | 26,925,413 |



## إيضاح 60 - الاعتراف المتوقع في هامش الخدمة التعاقدية لنموذج القياس العام / منهج التكلفة المتغيرة

| عقود إعادة التأمين |                 |                | عقود التأمين المصدرة |                 |                | 2024   |
|--------------------|-----------------|----------------|----------------------|-----------------|----------------|--|
| المجموع            | التأمين المختلط | التأمين المؤقت | المجموع              | التأمين المختلط | التأمين المؤقت | عدد السنوات المتوقعة للاعتراف بهامش الخدمة التعاقدية |
| 44,469             | 6,239           | 38,230         | 72,469               | 68,144          | 4,325          | سنة  |
| 39,855             | 10,480          | 29,375         | 115,221              | 111,476         | 3,745          | سنتان  |
| 24,829             | 12,491          | 12,338         | 129,720              | 127,990         | 1,730          | 3 سنوات  |
| 15,352             | 12,141          | 3,211          | 118,344              | 117,873         | 471            | 4 سنوات  |
| 10,846             | 10,329          | 517            | 93,025               | 92,950          | 75             | 5 سنوات  |
| 19,530             | 19,479          | 51             | 134,179              | 134,172         | 7              | 6 إلى 10 سنوات                                       |
| 520                | 520             | -              | 1,796                | 1,796           | -              | أكثر من 10 سنوات                                     |
| 155,401            | 71,679          | 83,722         | 664,754              | 654,401         | 10,353         | المجموع  |

| عقود إعادة التأمين |                 |                | عقود التأمين المصدرة |                 |                | 2023   |
|--------------------|-----------------|----------------|----------------------|-----------------|----------------|--|
| المجموع            | التأمين المختلط | التأمين المؤقت | المجموع              | التأمين المختلط | التأمين المؤقت | عدد السنوات المتوقعة للاعتراف بهامش الخدمة التعاقدية |
| 99,690             | 6,762           | 92,928         | 67,893               | 60,617          | 7,276          | سنة  |
| 82,763             | 11,359          | 71,404         | 105,447              | 99,147          | 6,300          | سنتان  |
| 43,530             | 13,539          | 29,991         | 116,731              | 113,820         | 2,911          | 3 سنوات  |
| 20,965             | 13,160          | 7,805          | 105,583              | 104,791         | 792            | 4 سنوات  |
| 12,452             | 11,195          | 1,257          | 82,727               | 82,601          | 126            | 5 سنوات  |
| 21,237             | 21,112          | 125            | 119,081              | 119,069         | 12             | 6 إلى 10 سنوات                                       |
| 564                | 564             | -              | 1,583                | 1,583           | -              | أكثر من 10 سنوات                                     |
| 281,201            | 77,691          | 203,510        | 599,045              | 581,628         | 17,417         | المجموع  |

## إيضاح 61 - اطفاء تكاليف الاستحواذ لموجودات عقود التأمين

| عقود التأمين المصدرة |                 |                | عدد السنوات المتوقعة لإطفاء تكاليف الاستحواذ لموجودات عقود التأمين 2024 |
|----------------------|-----------------|----------------|---|
| المجموع              | التأمين المختلط | التأمين المؤقت |   |
| 260,382              | 254,985         | 5,397          | سنة   |
| 54,649               | 52,994          | 1,655          | سنتان   |
| 27,448               | 26,529          | 919            | 3 سنوات   |
| 12,342               | 12,078          | 264            | 4 سنوات   |
| 2,875                | 2,830           | 45             | 5 سنوات   |
| 2,029                | 2,029           | -              | 6 إلى 10 سنوات  |
| -                    | -               | -              | أكثر من 10 سنوات  |
| 359,725              | 351,445         | 8,280          | المجموع   |



| عقود التأمين المصدرة |                 |                | عدد السنوات المتوقعة لإطفاء تكاليف الاستحواذ لموجودات عقود التأمين 2023 |
|----------------------|-----------------|----------------|---|
| المجموع              | التأمين المختلط | التأمين المؤقت | سنة   |
| 125,214              | 119,835         | 5,397          | سنة   |
| 39,905               | 37,886          | 2,019          | سنتان   |
| 17,500               | 16,809          | 619            | 3 سنوات   |
| 8,440                | 8,088           | 353            | 4 سنوات   |
| 2,099                | 2,064           | 35             | 5 سنوات   |
| 1,260                | 1,261           | -              | 6 إلى 10 سنوات  |
| -                    | -               | -              | أكثر من 10 سنوات  |
| 194,418              | 185,942         | 8,476          | المجموع   |

## إيضاح 62 - تحليل الذمم المدينة

| 2023      |                              |               | 2024       |                              |               |                                  |
|-----------|------------------------------|---------------|------------|------------------------------|---------------|----------------------------------|
| الصافي    | مخصص خسائر الائتمانية متوقعة | الذمم المدينة | الصافي     | مخصص خسائر الائتمانية متوقعة | الذمم المدينة |                                  |
| 4,870,444 | (1,201,924)                  | 6,072,368     | 3,739,684  | (538,268)                    | 4,277,952     | المركبات                         |
| 586,908   | (144,836)                    | 731,744       | 1,229,094  | (176,909)                    | 1,406,003     | بحري                             |
| 25,061    | (6,184)                      | 31,245        | 48,244     | (6,944)                      | 55,188        | الطيران                          |
| 637,337   | (157,281)                    | 794,618       | 2,704,914  | (389,329)                    | 3,094,243     | الحريق والاضرار الأخرى للممتلكات |
| 46,027    | (11,358)                     | 57,385        | 316,165    | (45,507)                     | 361,672       | المسؤولية                        |
| 2,587,542 | -                            | 2,587,542     | 1,631,144  | (234,777)                    | 1,865,921     | التأمين الطبي                    |
| -         | -                            | -             | -          | -                            | -             | أخرى                             |
| 1,012,087 | -                            | 1,012,087     | 1,249,521  | (179,849)                    | 1,429,370     | حياة                             |
| 9,765,406 | (1,521,583)                  | 11,286,989    | 10,918,766 | (1,571,583)                  | 12,490,349    | المجموع                          |



[meico.com.jo](http://meico.com.jo)

[Info@meico.com.jo](mailto:Info@meico.com.jo) 00962 6 5004100

 [middleeastinsuranceco](#)

  [middleeastinsurancecompany](#)