



شركة الحياة للصناعات الدوائية م.ع.م
Hayat Pharmaceutical Industries Co. PLC



التقرير السنوي العشرون
2024



حضرة صاحب الجلالة الملك عبد الله الثاني بن الحسين



سمو الأمير الحسين بن عبد الله الثاني ولي العهد

رسالتنا

تكرس شركة الحياة للصناعات الدوائية جل جهودها لتطوير الرعاية الصحية وتحقيق رؤيتها من خلال توفير مستحضرات ذات جودة عالية بأسعار معتدلة تلبي احتياجات العملاء وتتنال رضاهم، والالتزام بمعايير الجودة العالمية في كافة مراحل سلسلة التوريد.

وفي إطار حرصها على النمو والتطور تدير الشركة أعمالها بكفاءة وبمسؤولية عالية وتعمل على تنمية وتطوير قدرات الموارد البشرية المهنية لتمكينهم من تحقيق أهدافهم في النمو الشخصي وتطوير الذات، وتوفير بيئة عمل جاذبة ضمن ثقافة مؤسسية تراعي مبادئ الاستدامة وحماية البيئة والمسؤولية المجتمعية، وتتناغم فيها مصالح الشركة والعاملين لتلبية توقعات العملاء والمستثمرين.

مجلس الإدارة

رئيس مجلس الإدارة

السيد عمر محمد شحرور

نائب الرئيس

الصيدلاني ماهر محمد علي الكردي

الأعضاء

الدكتور موفق عبد العزيز إسماعيل

الصيدلانية رعدة محمد علي الكردي

السيد عزت عز الدين كتحدا

السيد عمار خلدون ملحس

شركة الأكسبير للاستثمار ذ.م.م

ويمثلها السيد وليد فؤاد شحادة

المدير العام

الصيدلاني ماهر محمد الكردي

مدققو الحسابات

السادة المحاسبون العصريون

عبدالكريم قنيس / إجازة مزاولة رقم (496)

المستشار القانوني

الدكتور غاندي القواسمة

كلمة رئيس مجلس الإدارة

حضرات السادة أعضاء الهيئة العامة الكرام
السلام عليكم ورحمة الله وبركاته،،

يسعدني أن أضع بين أيديكم التقرير السنوي العشرين لشركة الحياة للصناعات الدوائية متضمناً نتائج أعمال الشركة والبيانات المالية للسنة المنتهية في 2024/12/31.

حضرات السادة المساهمين،

على مدى السنوات الماضية، سعت شركة الحياة للصناعات الدوائية بثباتٍ وعزمٍ إلى ترسيخ رؤيتها السامية ورسالتها المتمثلة في تطوير مستحضراتٍ صيدلانيةٍ آمنةٍ وفعالةٍ وذات جودةٍ عالية، لتلبية احتياجات العملاء والارتقاء بمستوى الرعاية الصحية وفق أفضل المعايير العالمية. ولم يكن ما نحققه اليوم وليد اللحظة، بل هو حصيلةٌ لجهودٍ متواصلةٍ وعملٍ دؤوبٍ على مدى أعوامٍ عديدة، شهدت خلالها الشركة تحسيناتٍ جوهرية وتطوراً ملموساً في شتى مجالات عملها.

وفي ظل ما تشهده المنطقة من تحديات سياسية واقتصادية وأمنية متلاحقة، شملت ارتفاع كلف الشحن وإغلاق بعض الأسواق في منطقة الشرق الأوسط، واصلت الشركة مسيرتها بثقة وثبات، محققة أهدافها السنوية بفضل الجد والاجتهاد والعمل الدؤوب والخطط الاستراتيجية المرنة والإدارة الواعية الحكيمة للمخاطر والتحديات. وواصلت إدارة الشركة تنفيذ مبادراتها وخططها لتطوير وتحسين العمليات التشغيلية، وتعزيز أداء فرق التسويق والمبيعات، وتنويع أنشطة الترويج في الأسواق المحلية وأسواق التصدير.

وانطلاقاً من إيماننا الراسخ بأن العنصر البشري هو أساس النجاح، نواصل التركيز على تطوير الموارد البشرية والارتقاء ببيئة العمل وثقافة الالتزام والإنتاجية، مع مراجعة وتحديث السياسات الداخلية وخطط إدارة المخاطر؛ لنضمن استدامة الشركة وقدرتها على مواجهة المتغيرات المستقبلية. وبترافق ذلك مع حرصنا الدائم على ترسيخ الدور المسؤول للشركة في المجتمع المحلي، والمساهمة في دعم الاقتصاد الوطني، مع الحفاظ على أعلى معايير الجودة.

السادة المساهمين الكرام،

بناءً على النتائج المالية للشركة، ودراسة التدفقات النقدية المتوقعة، فإن مجلس الإدارة يوصي لهيئتك الموقرة بالموافقة على توزيع أرباح عن العام 2024 بنسبة 22% من رأس المال.

وفي الختام، أتوجه باسم مجلس الإدارة وباسمي شخصياً بكل الشكر والتقدير إلى مساهميننا وعملائنا ومورديننا، وإلى كوادرننا من الموظفين المخلصين، الذين يتفانون للمحافظة على المكانة المتميزة للشركة في السوق الأردني وفي أسواق التصدير. إن ما أنجزناه، وما سننجزه بعون الله، هو ثمرة تعاون وثقة متبادلة، وثقافة مبنية على تقدير قيم الاحترام والالتزام والمسؤولية.

وإننا نتطلع إلى مواصلة المسيرة معاً وتحقيق المزيد من النمو والازدهار، آملي أن نتمكن من تحقيق أهدافنا المستقبلية بإذن الله والمساهمة في دعم الاقتصاد الوطني ورفع هذا البلد في ظل حضرة صاحب الجلالة الهاشمية الملك عبد الله الثاني بن الحسين المعظم حفظه الله.

رئيس مجلس الإدارة
عمر محمد شحور

بسم الله الرحمن الرحيم تقرير مجلس الإدارة عن سنة 2024

- أولاً: نبذة عن تأسيس الشركة ونشاطاتها وغاياتها وموقعها الجغرافي وحجم الاستثمار الرأسمالي**
- أ. شركة الحياة للصناعات الدوائية المساهمة العامة هي شركة أردنية تأسست كشركة ذات مسؤولية محدودة بتاريخ 1994/4/3 تحت الرقم (3516) برأسمال قدره (2,000,000) دينار أردني مسدد بالكامل، وقد تم زيادة رأسمالها على فترات مختلفة بحيث أصبح (5,500,000) دينار أردني.
- ب. وافقت الهيئة العامة للشركة بتاريخ 2005/7/31 على تحويل صفة الشركة من ذات مسؤولية محدودة إلى مساهمة عامة ورفع رأس المال من (5,500,000) دينار أردني إلى (9,500,000) دينار أردني واعتمدت القيمة الدفترية لموجودات ومطلوبات الشركة كما في 2005/7/31 كأساس لعملية التحويل.
- ج. يتمثل نشاط الشركة الرئيسي الحالي في صناعة الأدوية البشرية العامة وبأشكالها الصيدلانية المختلفة إضافة إلى القيام بعمليات التسويق والاستيراد والتصدير والاستثمار كما هو موضح في غاياتها.
- د. يقع مبنى الشركة في منطقة الرقيب - أبو علندا وتبلغ مساحة البناء الإجمالية 12,500 متر مربع مقام على أرض تزيد مساحتها عن 11 ألف متر مربع، إضافة إلى أن الشركة تملك بالكامل قطع أراضي قريبة بحدود 26 ألف متر مربع متاحة للتوسعات المستقبلية والاستثمار، كما لا يوجد للشركة أية فروع داخل وخارج المملكة الأردنية الهاشمية.
- هـ. يبلغ عدد العاملين في الشركة (234) موظفاً، أما العاملين في الأسواق الخارجية فيتم التعاقد معهم مباشرة من قبل موزعي الشركة في أسواق التصدير. كما تقوم الشركة بالتعاقد مع شركات خدمية تقدم عمالة أردنية وذلك لتنفيذ التزاماتها في مواسم العطاءات أو حسب الحاجة. وتقوم الشركة باستحداث الشواغر في كافة المستويات وفقاً لحاجتها وبناءً على تطور أعمالها لضمان حسن سير وإدارة الأعمال بما يتناسب مع خططها المستقبلية.
- و. يبلغ حجم الاستثمار الرأسمالي للشركة (13,688,414) دينار وهو يمثل قيمة الأصول التي تقوم الشركة بحيازتها من خلال استغلال رأس المال وأية موارد أخرى لازمة لتحقيق غايات الشركة وأهدافها.

ثانياً: الشركات التابعة

لا يوجد شركات شقيقة للشركة. يوجد للشركة شركة تابعة هي شركة الحياة للعناية الصحية الدولية محدودة المسؤولية وهي شركة معفاة مملوكة بالكامل لشركة الحياة للصناعات الدوائية ويتمثل نشاطها الرئيسي في الاستيراد والتصدير والاستثمار خارج المملكة، ويبلغ رأسمالها عشرة آلاف دينار أردني. قامت الشركة من خلال الشركة التابعة لها بالاستثمار في أحد مصانع المكملات والأدوية في الهند. تدار الشركة التابعة من قبل مدير عام فقط إذ لم تباشر أية أعمال باستثناء الاستثمار المذكور، ولا يوجد فيها أي موظفين وليس لها أية فروع، وتمارس أنشطتها من خلال موقع خصص لها لدى الشركة.

ثالثاً: أسماء أعضاء مجلس الإدارة والإدارة العليا ونبذة تعريفية عنهم

أ. أعضاء مجلس الإدارة

1. السيد عمر محمد إبراهيم شحرور (رئيس المجلس)
 - تاريخ الميلاد: 17/نيسان/1967.
 - بكالوريوس في المحاسبة من الجامعة الأردنية، عمان، الأردن 1989
 - ماجستير في إدارة الأعمال، جامعة وين ستيت، ميتشيجان/ أمريكا، 1991
 - المدير المالي لمجموعة نقل منذ عام 2005 وحتى عام 2018
 - خبرة عملية لمدة 31 عاماً في مجال الإدارة المالية
2. السيد ماهر محمد علي الكردي (نائب رئيس المجلس / المدير العام)
 - تاريخ الميلاد: 22/تموز/1958.
 - بكالوريوس صيدلة، جامعة ماساتشوستس للصيدلة - بوسطن/ أمريكا عام 1981
 - تولى منصب مدير عام الشركة اعتباراً من شباط 2002
 - تولى منصب رئيس مجلس إدارة الشركة من 1 آب 2005 حتى 08/شباط/2018
 - تولى منصب رئيس الاتحاد الأردني لمنتجات الأدوية لعدة دورات
 - عضو في اللجنة العليا للدواء والصيدلة
 - خبرة عملية 42 عاماً في مجال التسويق والتصنيع الدوائي
3. السيد عمار خلدون عبد الفتاح ملخص (عضو)
 - تاريخ الميلاد: 08/حزيران/1959.
 - بكالوريوس هندسة مدنية من جامعة ويسكونسن - ميلووكي/ أمريكا عام 1980
 - ماجستير في الهندسة الإنشائية من جامعة ويسكونسن - ميلووكي/ أمريكا عام 1981
 - رئيس هيئة مديري وشريك في شركة عمون الأردنية للإنشاءات للأعوام 1984-2021
 - شغل منصب مستشار جلالة الملك للشؤون الهندسية في الديوان الملكي الهاشمي 2001-2006
 - عضو مجلس الأمناء ورئيس لجنة المباني في أكاديمية الملك للأعوام 2003-2006
 - عضو مجلس الأمناء في جامعة فرانكلين - لوجانو / سويسرا للأعوام 2008-2011
 - عضو هيئة مديري شركة أكاديمية السلط المساهمة الخاصة منذ العام 2014
 - خبرة عملية لمدة 45 عاماً في مجال الإدارة والهندسة والإنشاءات

4. الدكتور موفق عبد العزيز اسماعيل البجاري (عضو)
 - تاريخ الميلاد: 15/أذار/1948.
 - بكالوريوس صيدلة من جامعة بغداد - العراق
 - ماجستير في الكيمياء الحيوية وعلم المناعة من جامعة هايدلبرج - ألمانيا
 - مالك ومدير العديد من شركات الأدوية والأجهزة الطبية منذ 1978 في العراق وله استثمارات عدة في صناعة الأدوية والمستشفيات وتطوير العقارات في الأردن والإمارات وتركيا وغيرها
5. السيدة رغدة محمد علي الكردي (عضو)
 - تاريخ الميلاد: 20/تشرين الثاني/1954.
 - بكالوريوس صيدلة من الجامعة الأمريكية - بيروت
 - من مؤسسي شركة الحياة للصناعات الدوائية وعملت كمدير عام للشركة حتى عام 2002
 - عضو مجلس إدارة المنتدى العربي الدولي للمرأة
6. الدكتور عز الدين عزت مصطفى كتحدا (عضو حتى تاريخ 23/تموز/2024)
 - تاريخ الميلاد: 01/كانون الثاني/1945.
 - بكالوريوس هندسة مدنية من جامعة حلب - سوريا عام 1968
 - ماجستير في هندسة المواد وإدارة المشاريع من جامعة بيرمنجهام - المملكة المتحدة عام 1971
 - دكتوراة في هندسة النقل والتخطيط البيئي من جامعة بيرمنجهام - المملكة المتحدة عام 1974
 - مؤسس، شريك ومدير في المركز العربي للدراسات الهندسية منذ عام 1983
 - مؤلف لأكثر من خمسين بحثاً في مجال الإنشاءات وتنمية القدرات الفنية الذاتية للمؤسسات
 - خبرة عملية لمدة 57 عاماً في مجال الصناعات الإنشائية والإدارة في الأردن والإمارات العربية المتحدة والمملكة المتحدة
 - عضو سابق في مجلس أمانة عمان وعضو في عدة مجالس إدارات شركات مساهمة عامة وخاصة
7. شركة الإكسبير للاستثمار (عضو)
 - شركة مسجلة لدى دائرة مراقبة الشركات في سجل الشركات ذات المسؤولية المحدودة تحت الرقم (10463) بتاريخ 2005/07/24.
 - يبلغ رأس مال الشركة (30,000) دينار أردني.
 - غايات الشركة هي المساهمة في شركات أخرى واستثمار الأموال وتملك وشراء الأراضي لتنفيذ غايات الشركة والخدمات التجارية.
 ويمثلها: السيد وليد فؤاد بولص شحادة
 - تاريخ الميلاد: 26/كانون الأول/1960.
 - بكالوريوس صيدلة، جامعة ماساتشوستس للصيدلة - بوسطن / امريكا عام 1983
 - مدير عام الشركة العربية للأدوية والتجارة في الأردن والعراق
 - مؤسس ومدير شركة بريميم براندز منذ عام 1998 في فلسطين والأردن
 - مؤسس ومدير شركة اللقاحات البيطرية الحديثة في الأردن والعراق
 - عضو المجلس الاستشاري في مؤسسة النداء الفلسطيني الموحد
8. السيد عزت عز الدين مصطفى كتحدا (عضو ابتداء من تاريخ 23/تموز/2024)
 - تاريخ الميلاد: 22/كانون الأول/1984.
 - بكالوريوس في الهندسة المدنية والاقتصاد من جامعة نورث ويسترن - إلينوي / امريكا عام 2006
 - ماجستير في الهندسة المدنية الجيوتقنية من جامعة نورث ويسترن - إلينوي / امريكا عام 2008
 - ماجستير في إدارة الأعمال من INSEAD / فرنسا عام 2013
 - مدير تنفيذي مشارك لشركة المركز العربي للدراسات الهندسية منذ عام 2021
 - مستشار في Strategy & المعنية بقيادة مشاريع التوسع الاستراتيجية ومركزها دبي - الإمارات العربية المتحدة للأعوام 2014-2015
 - عضو نشط في عدد من الهيئات والمؤسسات الإدارية والشبابية والرياضية
 - خبرة عملية لمدة 16 عاماً في مجال الإدارة والهندسة والقيادة الاستراتيجية والتميز التشغيلي والحوكمة

ب. أعضاء الإدارة العليا

الاسم	المسمى الوظيفي	تاريخ الميلاد	الدرجة العلمية	تاريخ التخرج	تاريخ الالتحاق بالعمل	سنوات الخبرة	آخر ثلاث شركات سابقة عمل بها
1. ماهر محمد علي الكردي	المدير العام	1958/07/22	بكالوريوس صيدلة	1981	2002/02/17	42	مستودع أدوية كردي
4. عامر عبد الجابر عبد اللطيف الخطيب *	نائب المدير العام للتطوير المؤسسي	1970/11/13	بكالوريوس هندسة صناعية	1993	2021/06/08	31	شركة دار الدواء الشركة الأردنية لإنتاج الأدوية مجموعة الراجحي

* حتى تاريخ 19/أذار/2024

رابعاً: كبار مالكي الأسهم والذين يملكون ما نسبته 5% فأكثر لعامي 2024 و 2023

كبار مالكي الأسهم	2024		2023	
	عدد الأسهم	النسبة المئوية	عدد الأسهم	النسبة المئوية
1- شركة كدس للصيدلة	2,678,895	%28.20	2,678,895	%28.20
2- موفق عبد العزيز اسماعيل	1,347,500	%14.18	1,347,500	%14.18
3- ماهر محمد علي الكردي	1,118,195	%11.77	743,195	%7.82
4- رغدة محمد علي الكردي	920,944	%9.69	920,944	%9.69
5- عز الدين عزت مصطفى كتحدا	532,519	%5.61	532,519	%5.61

خامساً: الوضع التنافسي للشركة

تقوم الشركة بتصنيع أدوية جنيصة بعدة أشكال صيدلانية وتسوقها بعلامات تجارية خاصة بها، وتتميز منتجاتها بالجودة والسمعة الحسنة محلياً وفي أسواق التصدير، وتحافظ الشركة على حصة سوقية معقولة ضمن الزمر العلاجية بالتركيبة الكيميائية التي تصنعها، كما تسوق الشركة مستحضراتها في أسواق الأردن، السعودية، العراق، الجزائر، لبنان، السودان، ليبيا، اليمن، الإمارات وقطر، ولديها موزعين كذلك في أسواق البحرين وعمان. وحيث أن الشركة متخصصة في إنتاج زمر علاجية محددة من الأدوية فإنه لا جدوى من مقارنة أداء الشركة مع المنافسين الذين يصنعون زمراً علاجية مختلفة لا تقوم الشركة بإنتاجها، وبالتالي وعلى هذا الأساس ولصعوبة الحصول على حصص الشركات المنافسة من كل زمرة علاجية تصنعها، فإنه لا يمكن تحديد الوضع التنافسي للشركة أو تحديد حصة الشركة من إجمالي السوق المحلي والأسواق الخارجية مقارنة مع الشركات المحلية المماثلة في طبيعة النشاط.

سادساً: درجة الاعتماد على موردين محددين و/أو عملاء رئيسيين (محليين وخارجيين)

1. العملاء الرئيسيين (محليين وخارجيين) الذين يشكل حجم التعامل معهم 10% فأكثر من إجمالي المبيعات:

الرقم	اسم العميل	نسبة التعامل من إجمالي مبيعات الشركة
1	المؤسسة الصالحية / السعودية	26.18%
2	شركة كدس للصيدلة / الأردن	47.17%

2. الموردين المحليين أو الخارجيين الذين يشكل حجم التعامل معهم أكثر من 10% من إجمالي المشتريات:

الرقم	اسم المورد	نسبة التعامل من إجمالي مشتريات الشركة
1	لا يوجد	لا يوجد

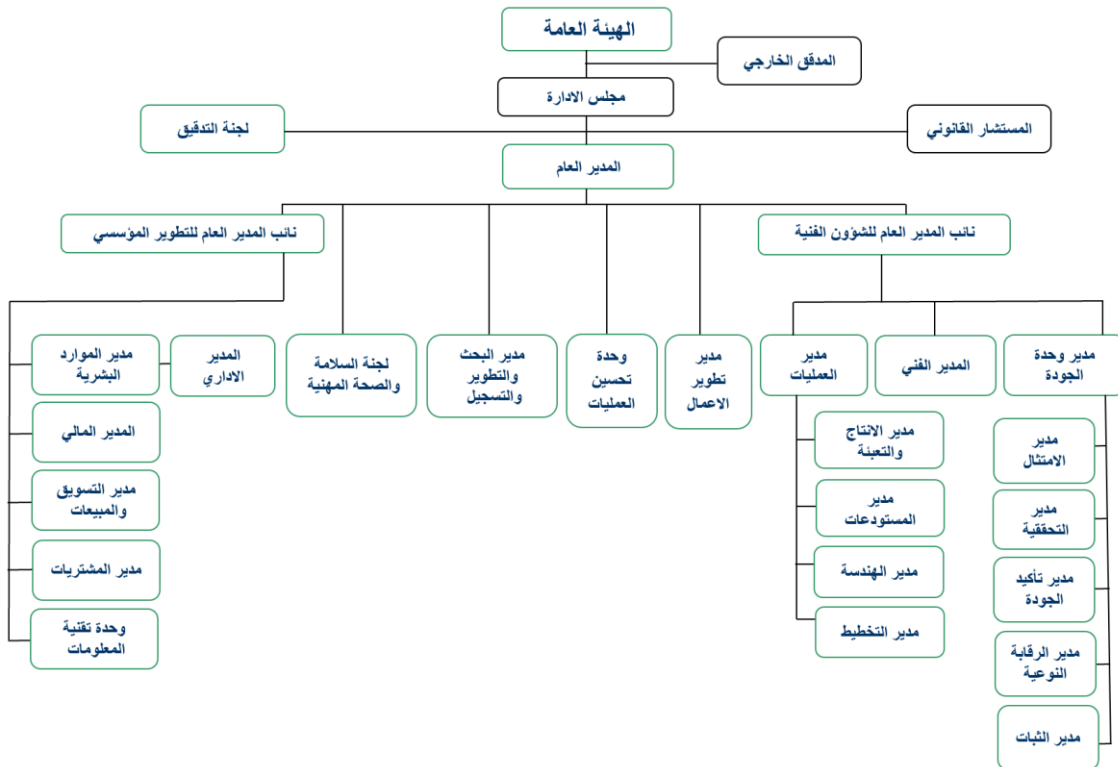
سابعاً: الامتيازات والحماية الحكومية التي تتمتع بها الشركة ومنتجاتها

1. لا تتمتع شركة الحياة للصناعات الدوائية بآية حماية حكومية أو امتيازات خاصة لها أو لأي من منتجاتها.
2. لا يوجد أي براءات اختراع أو حقوق امتياز حصلت الشركة عليها.

ثامناً: القرارات الصادرة عن الحكومة أو المنظمات الدولية أو غيرها والتي لها أثر مادي على عمل الشركة أو منتجاتها أو قدرتها التنافسية، مدى تطبيق الشركة لمعايير الجودة الدولية

1. لا يوجد أية قرارات صادرة عن الحكومة أو المنظمات الدولية أو غيرها لها أثر مادي على عمل الشركة أو منتجاتها أو قدرتها التنافسية.
2. تلتزم الشركة بالمعايير الدولية فيما يتعلق بالممارسة الجيدة للتصنيع الصيدلاني cGMP والممارسة الجيدة للتخزين والتوزيع الصيدلاني GSDP. حيث يتم التحقق من ذلك من خلال التفتيش الدوري على مصانع الشركة من المؤسسة العامة للغذاء والدواء بالإضافة إلى مؤسسات رقابية رسمية من أسواق التصدير.

تاسعاً: الهيكل التنظيمي للشركة



لا يوجد هيكل تنظيمي للشركة التابعة.

يبلغ عدد العاملين في الشركة 234 موظفاً موزعين حسب المؤهلات التالية:

المؤهل العلمي	عدد الموظفين
دكتوراة	0
ماجستير	3
دبلوم عالي	1
بكالوريوس	132
دبلوم	62
ثانوية عامة وما دون	36
الإجمالي	234

وتحدد الشركة المؤهلات والأوصاف الوظيفية لكافة العاملين ويتم تحديد وتنفيذ احتياجات التدريب لهم بناءً على تقييم سنوي وحسب الخطط الموضوعية لهم لتأهيلهم وتطويرهم في مجالات عملهم إضافةً إلى تطوير المهارات القيادية والإدارية. حيث تم خلال العام 2024 عقد (9) ورشات عمل ودورات تدريبية داخل الشركة استفاد منها (232) موظفاً، بالإضافة إلى تنفيذ برامج لتدريب كافة العاملين الجدد فور تعيينهم، حيث يتم عقد ورشات عمل تحضيرية لتدريبهم على طرق العمل المختلفة يستفيد منها أيضاً عدد من العاملين القدامى بهدف التذكير والتقوية. وتم أيضاً إيفاد (18) موظفاً إلى (15) دورة تدريبية خارجية وحسب الاحتياجات التدريبية وخطة التدريب السنوية للدوائر. وتحفظ الشركة بسجلات تبين التدريب الذي حصل عليه كل موظف، وكما هو مبين في أدناه:

عدد الحضور	الدورات التدريبية الخارجية	الرقم
5	الاسعافات الأولية	1.
1	الخدمات المقدمة من الجمعية الألمانية للتعاون الدولي فيما يخص السلامة والصحة المهنية	2.
3	النشرة الدوائية الإلكترونية	3.
1	التطبيقات العملية لتطوير وتحسين الصناعات الدوائية /الكريمات/المراهم/الدهون	4.
1	تشريعات السلامة والصحة المهنية الصادرة عن وزارة العمل	5.
2	"Minimum Weight Regulation" Seminar	6.
1	Pharmacovigilance	7.
2	NEBOSH-IG-UK International General Certificate	8.
2	OSHA ACADEMY- USA Occupational Safety Health Administration	9.
1	Shimadzu's Solutions in Modern Laboratory Practices: Enhancing Productivity, Precision, and Quality	10.
3	Impurities in Drug Products and Drug Substance - A USP Approach	11.
3	Drug Testing Regulations in Jordan: Implementation of updated regulations & requirements for drug testing and release	12.
1	Regulations for Post Marketing Surveillance (PMS) & Implementation of PMS System in Jordan	13.
2	الإدارة بأمان IOSH Institutional Occupational Safety and Health	14.
1	Empower & Protect: Unleashing Microsoft Copilot & Security with Logicom & STS	15.
29	إجمالي الحاضرين	
18	إجمالي المستفيدين*	

عدد الحضور	الدورات التدريبية الداخلية	الرقم
10	طريقة التعامل مع الزوار والمقاولين والعملاء	1.
9	الامن والسلامة العامة في الانتاج	2.
18	المصطلحات التصنيعية	3.
212	طريقة استخدام طفاية الحريق اليدوية	4.
152	المخاطر الكهربائية وكيفية التعامل معها	5.
232	التعامل الآمن والصحيح في الحالات الطارئة وحالات الإخلاء	6.
210	تحديد وتحليل المخاطر المهنية وطرق السيطرة عليها	7.
7	Good Documentation Practices	8.
8	Acceptance Sampling for Manufactured / Packaged Products	9.
858	إجمالي الحاضرين	
232	إجمالي المستفيدين*	

* يختلف عدد المستفيدين عن عدد الحاضرين لكون بعض العاملين يحضرون أكثر من دورة تدريبية وقد بلغ معدل دوران الموظفين في العام 2024 حوالي 12%.

عاشراً: المخاطر

لا يوجد مخاطر تعرضت لها الشركة أو من المتوقع أن تتعرض لها خلال السنة اللاحقة ولها تأثير مادي عليها. وقد بلغت مخصصات المواد المرفوضة والتالفة والمنتية ما نسبته 4.4% من قيمة المخزون، علماً بأن المواد التي يتم رفضها لعدم مطابقتها للمواصفات يتم مطالبة الموردين بتعويض قيمتها أو استبدالها. أما فيما يتعلق بمخاطر العملاء والجهات ذات العلاقة والتي تتمثل بمخاطر الائتمان للذمم المدينة التجارية فإن الجهات التي يتم التعامل معها بنسب عالية هي شركات راسخة ومعروفة بأدائها ولديها سمعة جيدة وملاءة مالية كما هو ثابت من خلال التعامل معها لعدة سنوات دون تعرض الشركة لأية مخاطر أو خسارة نتيجة التعامل معها، وبالإضافة إلى ذلك فإن الشركة متعاقدة مع الشركة الأردنية لضمان القروض وقامت بالتأمين على بعض صادراتها إلى أسواق التصدير الرئيسية المغطاة من الشركة كجزء من سياسة درء المخاطر التي تم اعتمادها في الشركة.

حادي عشر: الإنجازات التي حققتها الشركة

النتائج المالية لعام 2024:

- أظهرت النتائج المالية لعام 2024 تحسناً في الأداء البيعي وذلك رغم الظروف الاقتصادية الصعبة واحتدام المنافسة والضغوط السعرية والمتغيرات السياسية والأمنية إقليمياً وعالمياً، حيث حققت الشركة صافي مبيعات خلال العام 2024 يزيد بنسبة 5.7% عن العام الماضي، كما حققت الشركة صافي ربح في العام 2024 بزيادة عن مثيله في العام 2023 بنسبة 32.7%.
- بلغت مبيعات الشركة لعام 2024 (16,708,647) دينار أردني في حين بلغت مبيعات الشركة لعام 2023 (15,805,091) دينار.
- بلغت المبيعات المحلية لعام 2024 (7,881,369) دينار في حين بلغت مبيعات التصدير لنفس العام (8,827,278) دينار.
- حققت الشركة أرباحاً تشغيلية صافية بلغت (3,089,554) دينار أردني لعام 2024 في حين بلغت صافي الأرباح التشغيلية لعام 2023 (2,327,672) دينار.
- بلغ صافي حقوق المساهمين (30,844,597) دينار كما في 2024/12/31 في حين بلغ صافي حقوق المساهمين (29,322,543) دينار كما في 2023/12/31.

إنجازات الشركة لعام 2024:

- تم تسجيل 8 أصناف جديدة في الأردن، ومستحضر في السوق العراقي، وتم تقديم 5 أصناف جديدة للتسجيل في السوق الأردني و20 صنفاً جديداً في أسواق التصدير، كما تم إعادة تسجيل 9 أصناف في الأردن و3 أصناف في أسواق التصدير، وكذلك تم تقديم 6 أصناف لإعادة التسجيل في الأردن و6 أصناف لإعادة التسجيل في الأسواق الخارجية.
- تم إطلاق 6 أصناف جديدة في السوق المحلي الأردني.
- تم تحديث وزيادة مساحة مختبرات الرقابة النوعية ورفدها بالمزيد من الأجهزة الحديثة والكوادر الفنية.
- تمت أتمتة المزيد من الآلات الإنتاجية من خلال الحوسبة وتغيير وتطوير أنظمة التشغيل بما يتوافق مع أحدث التوجهات العالمية التي تهدف إلى تحسين أداء الآلات الإنتاجية وتقليل الفاقد وتجنب التعطل.
- تم شراء عدد من الآلات الإنتاجية واستلامها وتركيبها وتشغيلها والتعاقد على شراء خط إنتاجي جديد يتم استلامه في العام القادم.
- تم إجراء المزيد من التحديثات على أنظمة التوثيق بهدف تحسين الكفاءة والإنتاجية لأقسام تأكيد الجودة وذلك كجزء من عملية مستمرة لتطوير أنظمة إدارة الجودة.
- تم تحديث وتطوير أعمال وحدة السلامة والصحة المهنية وسياساتها وإجراءاتها وتعزيز مقدراتها من خلال تزويدها بكافة المتطلبات اللازمة لتحقيق أهدافها مما أدى إلى رفع تقييم الشركة في مجال السلامة والصحة المهنية بنسبة 49%.
- تم تحديث كافة أعمال دائرة الموارد البشرية وأتمتتها وإعادة بناء السياسات والإجراءات المعتمدة، وخاصة تلك المتعلقة بالتوظيف والتدريب وتخطيط القوى العاملة وإدارة المواهب وتقييم الأداء، بطريقة أدت إلى تحسين بيئة العمل وتعزيز الثقافة المهنية الإيجابية وتقليل معدل الدوران بالإضافة إلى تخفيض الكلف.

ثاني عشر: عمليات ذات طبيعة غير متكررة

لا يوجد أثر مالي على عمل الشركة نتيجة لعمليات ذات طبيعة غير متكررة حدثت خلال السنة المالية ولا تدخل ضمن النشاط الرئيسي للشركة.

ثالث عشر: السلسلة الزمنية للأرباح المحققة والأرباح الموزعة

السلسلة الزمنية للبيانات المالية لعام 2024 مقارنة مع بيانات عام 2023 و2022 و2021 و2020:

البيان	2024	2023	2022	2021	2020
1- صافي الأرباح	3,089,554	2,327,672	3,528,694	3,642,220	3,510,581
2- الأرباح الموزعة	*2,090,000	1,567,500	2,375,000	2,375,000	1,900,000
3- حقوق المساهمين	30,844,597	29,322,543	29,369,871	28,216,177	26,473,957
4- سعر السهم السوقي كما في 31 كانون الأول	2.45	2.40	2.95	3.79	2.42

* مقترح

رابع عشر: تحليل المركز المالي للشركة لعام 2024

النسب المالية:

البيان	2024	2023	2022
1- نسبة السيولة	1:7.03 مرة	1:5.86 مرة	1:4.37 مرة
2- السيولة السريعة	1:5.97 مرة	1:5.06 مرة	1:3.68 مرة
3- معدل دوران المخزون	2.49 مرة	1.94 مرة	1.95 مرة
4- معدل دوران الذمم المدينة	2.22 مرة	2.18 مرة	2.59 مرة
5- معدل دوران الأصول	46.48%	46.21%	51.02%
6- العائد على الأصول	8.59%	6.77%	10.37%
7- مجموع المطلوبات/ الموجودات	17.82%	14.75%	13.65%
8- صافي الأرباح/ المبيعات	18.49%	14.73%	20.63%
9- حقوق المساهمين/ الموجودات	82.26%	85.25%	86.35%
10- العائد على حقوق المساهمين	10.27%	7.94%	12.01%
11- رأس المال العامل/ حقوق الملكية	66.29%	60.05%	52.93%

خامس عشر: الخطة المستقبلية

سوف تسعى الشركة خلال العام القادم إلى تحقيق ما يلي:

أ. تطوير المنتجات:

الاستمرار في إثراء محفظة مستحضرات الشركة من خلال إضافة مجموعة من الأصناف المتنوعة والمتميزة ذات الفرص الواعدة وذلك لتحقيق ميزة تفضيلية بما يضمن تحقيق النمو المستدام. وفي هذا الإطار فإن الشركة تستعد لإطلاق عشرة أصناف جديدة في السوق الأردني، كما ستقوم بتقديم خمسة عشر صنفاً جديداً للتسجيل في السوق الأردني وستة أصناف جديدة للتسجيل في أسواق التصدير.

ب. تطوير الأسواق:

الاستمرار في تطوير الأسواق الحالية للشركة من خلال المراجعة المستمرة لأداء هذه الأسواق وتحسين الممارسات التسويقية للاستحواذ على حصة سوقية قابلة للنمو، ويشمل ذلك تحسين أداء فرق البيع والترويج.

ج. دخول الأسواق:

سوف تتابع الشركة اتصالاتها مع الموزعين المحتملين الذين تم التواصل معهم في سبيل التوصل إلى اتفاقيات توزيع في أسواق جديدة وذلك في إطار استكمال توجهاتها نحو استكشاف ودخول أسواق جديدة ذات فرص واعدة ومجدية اقتصادياً وتأسيس تواجد قوي للشركة في هذه الأسواق من خلال تحديد نموذج عمل مناسب واختيار عناصر السوق بدقة بما في ذلك الموزعين المؤهلين والقادرين على تحقيق أهداف الشركة.

د. تحسين العمليات الإنتاجية:

سوف تستمر الشركة في تحسين عملياتها الإنتاجية من خلال إدخال المزيد من الآلات الإنتاجية عالية الكفاءة وتحديث أجهزة المختبرات بهدف رفع الكفاءة الإنتاجية وتخفيض الفاقد، بالإضافة إلى تنفيذ المزيد من عمليات الأتمتة ما أمكن، ورفع كفاءة مرافق البنية التحتية.

هـ. تطوير الموارد البشرية:

سوف تواصل الشركة جهودها في تطوير وتعزيز أداء الموارد البشرية حيث ستعمل على تنفيذ المزيد من عمليات الأتمتة وتوظيف منصات التعلم الإلكتروني وتطوير وتحسين الأنظمة الداخلية، بالإضافة إلى تحسين أنظمة تقييم الأداء بما يساعد العاملين على تحقيق أهدافهم الشخصية في النمو والتطور من خلال تحقيق أهداف الشركة الاستراتيجية.

سادس عشر: أتعاب التدقيق

يتولى تدقيق البيانات المالية الموحدة للشركة والشركة التابعة السادة المحاسبون العصريون وبلغت أتعابهم لسنة 2024 مبلغ (8,000) دينار.

سابع عشر: الأسهم المملوكة لرئيس وأعضاء مجلس الإدارة والعليا وأقرباؤهم

أ. عدد الأسهم المملوكة لرئيس وأعضاء مجلس الإدارة:

أعضاء مجلس الإدارة	المنصب	الجنسية	عدد الأسهم كما في 2024/12/31	عدد الأسهم كما في 2023/12/31	ملكية وأسماء الشركات المسيطر عليها من قبلهم
1. عمر محمد شحرور	الرئيس	الأردنية	20,000	20,000	لا يوجد
2. ماهر محمد الكردي	عضو	الأردنية	1,118,195	743,195	لا يوجد
3. الدكتور موفق عبد العزيز إسماعيل	عضو	العراقية	1,347,500	1,347,500	لا يوجد
4. رغبة محمد علي الكردي	عضو	الأردنية	920,944	920,944	لا يوجد
5. الدكتور عز الدين عزت كتحدا *	عضو	الأردنية	532,519	532,519	لا يوجد
6. عمار خلدون عبد الفتاح ملحس	عضو	الأردنية	21,020	21,020	لا يوجد
7. شركة الإكسبير للإستثمار ذ.م.م ويمثلها وليد فؤاد بولص شحادة	عضو ممثل	الأردنية	10,000	10,000	لا يوجد
8. عزت عز الدين كتحدا **	عضو	الأردنية	10,000	0	لا يوجد

* حتى تاريخ 23/تموز/2024

** ابتداء من تاريخ 23/تموز/2024

ب. عدد الأسهم المملوكة من قبل أشخاص الإدارة العليا:

الاسم	المنصب	الجنسية	عدد الأسهم كما في 2024/12/31	عدد الأسهم كما في 2023/12/31	ملكية وأسماء الشركات المسيطر عليها من قبلهم
ماهر محمد الكردي	نائب رئيس المجلس المدير العام	الأردنية	1,118,195	743,195	لا يوجد
عامر عبد الجابر عبد اللطيف الخطيب *	نائب المدير العام للتطوير المؤسسي	الأردنية	0	0	لا يوجد

* حتى تاريخ 19/أذار/2024

ج. عدد الأسهم التي يمتلكها أقرباء رئيس وأعضاء مجلس الإدارة والإدارة العليا:

الاسم	المنصب	الجنسية	عدد الأسهم كما في 2024/12/31	عدد الأسهم كما في 2023/12/31	ملكية وأسماء الشركات المسيطر عليها من قبلهم
- رغبة محمد علي الكردي	عضو مجلس	الأردنية	920,944	920,944	لا يوجد
السيد عز الدين عزت كتحدا (زوج) *	قريب	الأردنية	532,519	532,519	لا يوجد
- عز الدين عزت كتحدا *	عضو مجلس	الأردنية	532,519	532,519	لا يوجد
السيدة رغبة محمد علي الكردي (زوجة)	قريب	الأردنية	920,944	920,944	لا يوجد

* حتى تاريخ 23/تموز/2024

ثامن عشر: المزايا والمكافآت

المزايا والمكافآت التي تقاضاها السادة أعضاء مجلس الإدارة والإدارة العليا خلال العام 2024:
أ- بلغت مكافآت مجلس الإدارة خمسة وثلاثون ألف دينار بواقع خمسة آلاف دينار لكل عضو، في حين بلغت قيمة بدل التنقلات اثني عشر ألف دينار، وذلك حسب ما هو مبين في الجدول أدناه:

الاسم	المنصب	الرواتب السنوية الإجمالية	المكافآت السنوية	نفقات السفر السنوية	بدل التنقلات السنوية داخل وخارج المملكة	الإجمالي 2024
1. عمر محمد شحرور	رئيس المجلس	0	5,000	0	12,000	17,000
2. ماهر محمد الكردي	نائب الرئيس	0	5,000	0	0	5,000
3. الدكتور موفق عبد العزيز إسماعيل	عضو	0	5,000	0	0	5,000
4. رعدة محمد علي الكردي	عضو	0	5,000	0	0	5,000
5. الدكتور عز الدين عزت كتحدا *	عضو	0	2,917	0	0	2,917
6. عمار خلدون عبد الفتاح ملحس	عضو	0	5,000	0	0	5,000
7. شركة الإكسبر للإستثمار ذ.م.م ويمثلها وليد فؤاد شحادة	عضو	0	5,000	0	0	5,000
8. عزت عز الدين كتحدا **	عضو	0	2,083	0	0	2,083

* حتى تاريخ 23/تموز/2024

** ابتداء من تاريخ 23/تموز/2024

وقد حدثت الاستقالات التالية في عضويات مجلس الإدارة خلال العام 2024:

الاسم	المنصب	تاريخ الاستقالة
الدكتور عز الدين عزت كتحدا	عضو	23/تموز/2024

كما حدثت التعيينات التالية في عضويات مجلس الإدارة خلال العام 2024:

الاسم	المنصب	تاريخ التعيين
السيد عزت عز الدين كتحدا	عضو	23/تموز/2024

ب- الإدارة العليا: يبين الجدول أدناه إجمالي الرواتب والمكافآت لأعضاء الإدارة العليا:

الاسم	المسمى الوظيفي	التاريخ بالتحاق بالعمل	الرواتب السنوية الإجمالية	المكافآت السنوية	مصاريف السفر السنوية**	بدل التنقلات السنوية داخل وخارج المملكة	الإجمالي 2024
الصيدلي ماهر محمد الكردي	المدير العام*	17/2/2002	276,091	150,000	20,638	1,276	448,006
عامر عبدالجابر عبداللطيف الخطيب***	نائب المدير العام للتطوير المؤسسي*	23/5/2021	32,799	0	0	0	32,799

* يتمتع كل من المدير العام ونائبيه باستعمال سيارة من الشركة.

** تشمل مصاريف السفر كافة ما تم دفعه من تذاكر طيران وفنادق ورسوم معارض ومؤتمرات وميلاومات.

*** حتى تاريخ 19/آذار/2024.

تاسع عشر: التبرعات التي دفعتها الشركة في العام 2024

قامت الشركة بمنح تبرعات نقدية بقيمة إجمالية مقدارها (4,960) دينار وكما يلي:

الرقم	اسم الجهة المتبرع لها	المبلغ (دينار)
1	جمعية المركز الاسلامي الخيرية / مركز ايتام القويسمة	250
2	جمعية المركز الاسلامي الخيرية / مركز القويسمة للخدمات المجتمعية	360
3	جمعية المركز الاسلامي الخيرية / مركز مخيم المحطة للخدمات المجتمعية	250
4	نادي سمو الامير علي للصم	150
5	جمعية التضامن الأردني للصم	150
6	تغطية علاجات وإجراءات طبية لأفراد محتاجين لدى مستشفيات مختلفة	3,800
	المجموع	4,960

كما قامت الشركة بمنح تبرعات عينية بلغت قيمتها الإجمالية (3,054) دينار وكما يلي:

الرقم	اسم الجهة المتبرع لها	القيمة (دينار)
1	طرود خير في شهر رمضان المبارك	1,000
2	المبادرة الوطنية (المسبر الأخضر) / وزارة البيئة	300
3	المؤسسة العامة للغذاء والدواء لتنفيذ يوم طبي مجاني	300
4	المؤسسة العامة للغذاء والدواء لتنفيذ يوم طبي مجاني	158
5	مدرسة انس بن مالك (سحاب) / يوم طبي مجاني (بسملة امل)	1,296
	المجموع	3,054

عشرون: العقود والارتباطات

- أ. مع الشركات التابعة أو الشقيقة أو الحليفة:
لم تبرم الشركة أية عقود مع الشركة التابعة لها.
- ب. مع رئيس مجلس الإدارة أو أعضاء المجلس أو المدير العام أو أي موظف في الشركة أو أقاربهم:
- تقوم الشركة بالترويج والتوزيع لمستحضراتها في السوق الأردني من خلال تعاقد مع شركة كدس للصيدلة والتي آل جزء من ملكيتها بالإرث في العام 2006 إلى عضو مجلس الإدارة/ المدير العام ماهر محمد الكردي حيث تملكت فيما بعد ابنته فرح ماهر الكردي غالبية الأسهم التي آلت إليه عن طريق الإرث، كما آل جزء من ملكية شركة كدس للصيدلة بالإرث إلى عضو مجلس الإدارة رعدة محمد علي الكردي، علماً بأن هذا التعاقد كان استمراراً لعقد ترويج وتوزيع كان قد تم إبرامه قبل تغيير الصفة القانونية للشركة إلى مساهمة عامة في العام 2005. ولا يمكن تحديد قيمة هذا التعاقد كونه متغير ويخضع للعرض والطلب والمنافسة وإحالات العطاءات التي لا يمكن التنبؤ بها.
 - وتقوم الشركة بتوزيع أصنافها في السوق العراقي منذ العام 2000 من خلال شركات عراقية يملك العضو موفق عبدالعزيز اسماعيل جزءاً منها أو له مصالح فيها، ولا يمكن تحديد قيمة العقد كونه متغير ويخضع للعرض والطلب والمنافسة وإحالات العطاءات التي لا يمكن التنبؤ بها.
 - وأبرمت الشركة في العام 2018 عقد استشارات مع الصيدلانية الدكتور فرح ماهر الكردي للحصول على خدماتها في مجال تطوير الأعمال والتسويق وذلك للاستمرارية حيث كانت تشغل منصب مدير تطوير الأعمال ومدير التسويق، وذلك بقيمة 45 دينار لكل ساعة عمل، ولا يمكن تحديد الرقم الإجمالي لاختلاف عدد الساعات بين وقت وآخر.

واحد وعشرون: مساهمة الشركة في خدمة المجتمع المحلي والبيئة والتنمية

- أ. مساهمة الشركة في حماية البيئة:
- تساهم الشركة في حماية البيئة من خلال التزامها بما يلي:
 - التخلص من كافة المخلفات الصناعية الخطرة حسب قانون البيئة وبموجب طرق عمل قياسية والتعامل مع الجهات الرسمية المرخص لها بذلك من قبل وزارة البيئة.
 - معالجة المياه العادمة أصولياً وحسب قانون البيئة.
 - إعادة تدوير النفايات والمخلفات الورقية من خلال مؤسسات متخصصة بإعادة التدوير.
 - تطبيق إجراءات وطرق عمل تمنع تلوث البيئة المحيطة من خلال تجهيز كافة وحدات معالجة الهواء بفلاتر خاصة وبمواصفات عالمية تمنع خروج الغبار من المواد أثناء عمليات التصنيع إلى المحيط الخارجي.
 - التوجه إلى الطاقة الخضراء من خلال الدخول كشريك في الشركة التي أنشأتها غرفة صناعة عمان للطاقة المتجددة حيث سيتم توليد الكهرباء باستخدام الطاقة الشمسية وذلك ضمن توجه الشركة لاستخدام الطاقة البديلة كجزء من سياستها تجاه الحفاظ على البيئة.
- ب. مساهمة الشركة في خدمة المجتمع المحلي:
- حرصت الشركة منذ نشأتها على المساهمة في خدمة المجتمع المحلي، وذلك من خلال توفير مفهوم الحوكمة البيئية والاجتماعية التي تهدف إلى تحقيق الاستدامة في أعمال الشركة من خلال الاستثمار المسؤول، وساهمت في العديد من المبادرات التي تضمنت، على سبيل المثال لا الحصر، ما يلي:
 - خلق فرص عمل جديدة لأبناء المجتمع المحلي.
 - توفير بعض الموارد والمشتريات من شركات موجودة في المجتمع المحلي مساهمةً بذلك في تحفيز التنمية الاقتصادية لهذه المجتمعات الصغيرة.
 - المساهمة في الأيام الطبية المجانية.
- ت. مساهمة الشركة في دفع عجلة التنمية الوطنية:
- منح فرص متساوية للذكور والإناث في التوظيف والمساواة بينهم في الأجور تعزيزاً للتنوع الجندري.
 - توفير بيئة عمل داعمة ومساندة وأمنة للمرأة من خلال وضع سياسات وإجراءات تحمي حقوقها من أي انتهاك أو تحرش أو تمييز.
 - دعم التعليم والتطور الشخصي لموظفي الشركة من خلال توفير المناخ الملائم والتسهيلات الكافية للموظفين الراغبين في استكمال تعليمهم إلى جانب وظيفتهم في الشركة.
 - تدريب طلاب الجامعات لأغراض التوظيف بهدف تهيئتهم لسوق العمل وخلق المزيد من الكفاءات والمهارات التي من شأنها رفع إنتاجية العاملين وبناء اقتصادات متينة على المدى البعيد.
 - التعاون من خلال العضوية مع مؤسسة إنجاز وهي مؤسسة غير ربحية تهدف إلى خلق الفرص الاقتصادية للشباب الأردني حيث تساهم فيها بمبلغ عشرة آلاف دولار سنوياً.

اثنان وعشرون: تقرير الحوكمة

قامت الشركة بتطبيق تعليمات حوكمة الشركات المساهمة المدرجة لسنة 2017 والمقرة بموجب قرار مجلس مفوضي هيئة الأوراق المالية رقم (2017/146) تاريخ 2017/5/22 وكما يلي:

أ. المعلومات والتفاصيل المتعلقة بتطبيق أحكام هذه التعليمات وقواعد حوكمة الشركات في الشركة:

منذ صدور قواعد وتعليمات حوكمة الشركات المساهمة العامة المدرجة لعام 2017، بادر مجلس إدارة الشركة إلى تحويلها إلى دليل مرجعي شامل يساعد المجلس والإدارة التنفيذية على الامتثال لأفضل الممارسات نصاً وروحاً. ويهدف ذلك إلى حماية مصالح الشركة ومساهمتها وكافة الأطراف ذات العلاقة، بما في ذلك العملاء والموردين والموظفين، وضمان الحفاظ على حقوقهم. وعلى مرّ السنوات، اعتمد المجلس سياساتٍ شاملة تغطي مختلف جوانب الحوكمة الرشيدة، كما عمل على بناء ومراجعة استراتيجيات قصيرة ومتوسطة وطويلة الأمد وخطط تنفيذها، إلى جانب استقطاب التدريب والاستشارات المتخصصة لدعم المجلس ولجانه في أداء مهامهم بفاعلية.

حرص المجلس على عقد اجتماعاته بانتظام وضمن فترات متقاربة وفق احتياجات الشركة، وعقد خلال عام 2024 تسعة اجتماعات حضرها جميع الأعضاء، باستثناء بعض حالات الغياب الطارئة بأعذار قُبلت من قِبل المجلس، مع الإشارة إلى عدم تغيب أي عضو عن ثلاثة اجتماعات متتالية. وفي السياق ذاته، حافظت اللجان المنبثقة عن المجلس على انتظام اجتماعاتها؛ فقد عقدت لجنة التدقيق أربع جلسات، فيما عقدت لجان الحوكمة، والترشيحات والمكافآت، والمخاطر، اجتماعين لكلٍ منها، وقد شارك أعضاء هذه اللجان كافة في جميع الاجتماعات.

وخلال عام 2024، نفذت لجان المجلس مهامها بفاعلية في إطار مبادئ الحوكمة الرشيدة. فعلى سبيل المثال، عملت لجنة التدقيق عن كثب مع الإدارة المالية، وراجعت التقارير والإفصاحات المالية كافة، وقدمت توصياتٍ شملت البيانات المالية والتقارير والتحليلات المالية والموازنات والتدفقات النقدية وأنشطة التدقيق الداخلي، بالإضافة إلى تحليل المصاريف والمبيعات والأسواق من منظور مالي شامل.

من جهتها، ناقشت لجنة المخاطر مختلف أنواع المخاطر التي واجهت الشركة أو التي قد تتعرض لها مستقبلاً، وتأثيرها على أعمال الشركة، فضلاً عن متابعة خطط الإدارة للتعامل مع تلك المخاطر. كما اطلعت اللجنة على أنشطة إدارة المخاطر المعتمدة، وأجرت مراجعة شاملة ل خطة إدارة المخاطر مع تحديث هيكلتها ومنهجية العمل وطرق التقييم ضمن المحاور الاستراتيجية والمالية والتشغيلية.

أما لجنة الترشيحات والمكافآت، فقد أشرفت على تنفيذ خطة تطوير إدارة الموارد البشرية في الشركة، ورصدت مدى تحقيق أهدافها والجدول الزمنية المعتمدة، وقدمت توصياتٍ إلى مجلس الإدارة حول الحوافز والمكافآت والزيادات السنوية للعاملين. وفي الإطار ذاته، حرصت لجنة الحوكمة على التأكد من التزام مجلس الإدارة واللجان المنبثقة عنه بتعليمات الحوكمة، كما أجابت عن الاستفسارات المتعلقة بهذا الشأن. بالإضافة إلى ذلك، راجعت اللجنة آليات عرض التقرير السنوي وتقرير الحوكمة لضمان الامتثال لأي تعديلات صادرة عن الهيئات الرقابية، وعملت على تطوير إجراءات عمل خطية تُمكن اللجنة من تنفيذ مهامها ومسؤولياتها وفقاً للمعايير المعتمدة.

ب. أسماء أعضاء مجلس الإدارة الحاليين والمستقبليين خلال السنة:

تم انتخاب مجلس الإدارة الحالي للشركة في اجتماع الهيئة العامة العادي الثامن عشر والمنعقد بتاريخ 14/نيسان/2022، حيث تم انتخاب السادة المبينة أسماؤهم في أدناه:

أعضاء مجلس الإدارة	المنصب	الصفة التنفيذية	الاستقلالية	الحالة
1. عمر محمد ابراهيم شحور	الرئيس	غير تنفيذي	مستقل	عضو حالي
2. ماهر محمد الكردي	نائب الرئيس	تنفيذي	غير مستقل	عضو حالي
3. الدكتور موفق عبد العزيز إسماعيل	عضو	غير تنفيذي	غير مستقل	عضو حالي
4. رعدة محمد علي الكردي	عضو	غير تنفيذي	غير مستقل	عضو حالي
5. الدكتور عز الدين عزت كتحدا *	عضو	غير تنفيذي	غير مستقل	عضو حالي
6. السيد عزت عز الدين كتحدا **	عضو	غير تنفيذي	غير مستقل	عضو حالي
7. عمار خلدون عبد الفتاح ملحس	عضو	غير تنفيذي	مستقل	عضو حالي
8. شركة الأكسبر للاستثمار ذ.م.م. ويمثلها وليد فؤاد بولص شحادة	عضو	غير تنفيذي	مستقل	عضو حالي

* حتى تاريخ 23/تموز/2024.

** ابتداء من تاريخ 23/تموز/2024.

علماً بأنه، وكما هو مبين في أعلاه، حدثت الاستقالات التالية في عضويات مجلس الإدارة خلال العام 2024:

الاسم	المنصب	تاريخ الاستقالة
عز الدين عزت كتحدا	عضو	23/تموز/2024

كما حدثت التعيينات التالية في عضويات مجلس الإدارة خلال العام 2024:

الاسم	المنصب	تاريخ التعيين
عز الدين عزت كتحدا	عضو	23/تموز/2024

ج. أسماء ممثلي أعضاء مجلس الإدارة الاعتباريين:

أعضاء مجلس الإدارة الاعتباريين	الصفة التنفيذية	الاستقلالية	الحالة
وليد فؤاد شحادة (ممثل شركة الأكسبر للاستثمار ذ.م.م)	غير تنفيذي	مستقل	عضو حالي

د. المناصب التنفيذية في الشركة وأسماء الأشخاص الذين يشغلونها:

المنصب التنفيذي	الاسم
المدير العام	السيد ماهر محمد الكردي
نائب المدير العام للتطوير المؤسسي	السيد عامر عبد الجابر الخطيب *

* حتى تاريخ 19/آذار/2024.

ه. جميع عضويات مجالس الإدارة الأخرى التي يشغلها أعضاء مجلس الإدارة في الشركات المساهمة العامة:

أعضاء مجلس الإدارة	العضوية في مجالس إدارة أخرى لشركات مساهمة عامة
1. عمر محمد ابراهيم شحرور	بنك المال الأردني (عضو/ممثل عضو اعتباري)
2. السيد ماهر محمد الكردي	لا يوجد
3. الدكتور موفق عبد العزيز إسماعيل	لا يوجد
4. السيد عمار خلدون عبد الفتاح ملحس	شركة الأمل للاستثمارات المالية (عضو)
5. الدكتورة رغبة محمد علي الكردي	لا يوجد
6. الدكتور عز الدين عزت كتحدا *	شركة تطوير العقارات (عضو)
7. السيد عزت عز الدين كتحدا **	لا يوجد
8. شركة الأكسير للاستثمار ذ.م.م ويمثلها السيد وليد فؤاد شحادة	لا يوجد

* حتى تاريخ 23/تموز/2024.
** ابتداء من تاريخ 23/تموز/2024.

و. ضابط ارتباط الحوكمة في الشركة:

تقوم السيدة عبير سعيد الدينة بمهام ضابط ارتباط الحوكمة.

ز. اللجان المنبثقة عن مجلس الإدارة:

تنبثق عن مجلس إدارة الشركة حسب تعليمات الحوكمة أربع لجان وهي: لجنة التدقيق، لجنة الحوكمة، لجنة الترشيحات والمكافآت، ولجنة إدارة المخاطر. وقد تم تحديد هيكلتها ورؤسائها وأعضائها بما يتفق مع تعليمات الحوكمة والتعميمات اللاحقة لها. وتم تحديد مهام كل لجنة وآليات عملها بالتفصيل من خلال دليل الامتثال لتعليمات حوكمة الشركات المساهمة العامة والذي أقره مجلس الإدارة بتاريخ 15/نيسان/2018. وتم إعادة تشكيل اللجان بعد انتخاب مجلس الإدارة الجديد بتاريخ 2022/04/14.

ح. لجنة التدقيق:

تتكون لجنة التدقيق المنبثقة عن مجلس الإدارة من السادة التالية أسماؤهم:

لجنة التدقيق	صفة العضوية	المؤهل العلمي	الخبرات المتعلقة بالأمور المالية أو المحاسبية
السيد عمر محمد شحرور	رئيس	بكالوريوس في المحاسبة ماجستير في إدارة الأعمال	تولى مناصب مالية عليا في شركات عدة في القطاع الصناعي أبرزها الإدارة المالية لمجموعة نقل لأكثر من 13 عاماً
الدكتور موفق عبدالعزيز اسماعيل	عضو	ماجستير في الكيمياء الحيوية وعلم المناعة	تولى مناصب إدارية عليا في شركات عدة في القطاع الطبي الدوائي
السيد وليد فؤاد شحادة	عضو	بكالوريوس صيدلة	تولى مناصب إدارية عليا في شركات عدة في القطاع الدوائي ومواد التجميل

ط. اللجان الأخرى المنبثقة عن مجلس الإدارة:

تنبثق عن مجلس الإدارة، بالإضافة إلى لجنة التدقيق، اللجان الأخرى التالية: لجنة الترشيحات والمكافآت، ولجنة الحوكمة، ولجنة إدارة المخاطر

اللجان المنبثقة عن مجلس الإدارة	اسم العضو	صفة العضوية
لجنة الحوكمة	السيد وليد شحادة الدكتور عز الدين كتحدا * السيد عزت كتحدا ** السيد عمار ملحس	رئيس عضو عضو عضو
لجنة الترشيحات والمكافآت	الدكتورة رغبة الكردي السيد وليد شحادة السيد عمار ملحس	رئيس عضو عضو
لجنة إدارة المخاطر	السيد عمر شحرور الدكتور عز الدين كتحدا * السيد عزت كتحدا ** السيد ماهر الكردي	رئيس عضو عضو عضو

* حتى تاريخ 23/تموز/2024.
** ابتداء من تاريخ 23/تموز/2024.

ي. اجتماعات اللجان المنبثقة عن مجلس الإدارة:

قامت اللجان المنبثقة عن مجلس الإدارة خلال العام 2024 بعقد اجتماعاتها كما يلي:

■ لجنة التدقيق

اسم العضو	صفة العضو	الاجتماع الأول	الاجتماع الثاني	الاجتماع الثالث	الاجتماع الرابع	المجموع
السيد عمر شحرور	رئيس	12.02.2024	23.04.2024	21.07.2024	21.10.2024	4
السيد وليد شحادة	عضو	✓	✓	✓	✓	4
الدكتور موفق عبدالعزيز	عضو	✓	✓	✓	✓	4

لجنة الترشيحات والمكافآت

اسم العضو	صفة العضو	الاجتماع الأول 19.02.2024	الاجتماع الثاني 27.10.2024	المجموع
الدكتورة رغدة الكردي	رئيس	✓	✓	2
السيد وليد شحادة	عضو	✓	✓	2
السيد عمار ملحس	عضو	✓	✓	2

لجنة الحوكمة

اسم العضو	صفة العضو	الاجتماع الأول 19.02.2024	الاجتماع الثاني 03.12.2024	المجموع
السيد وليد شحادة	رئيس	✓	✓	2
الدكتور عز الدين كتحدا *	عضو	✓	x	1
السيد عزت كتحدا **	عضو	x	✓	1
السيد عمار ملحس	عضو	✓	✓	2

* حتى تاريخ استقالته في 23/تموز/2024.

** غين عضواً في مجلس الإدارة بتاريخ 23/تموز/2024. وغين عضواً في اللجنة بتاريخ 04/09/2024.

لجنة إدارة المخاطر

اسم العضو	صفة العضو	الاجتماع الأول 19.02.2024	الاجتماع الثاني 20.10.2024	المجموع
السيد عمر شحرور	رئيس	✓	✓	2
الدكتور عز الدين كتحدا *	عضو	✓	x	1
السيد عزت كتحدا **	عضو	x	✓	1
السيد ماهر الكردي	عضو	✓	✓	2

* حتى تاريخ استقالته في 23/تموز/2024.

** غين عضواً في مجلس الإدارة بتاريخ 23/تموز/2024. وغين عضواً في اللجنة بتاريخ 04/09/2024.

ك. اجتماعات لجنة التدقيق مع مدقق الحسابات الخارجي:

قامت لجنة التدقيق الداخلي خلال العام 2024 بالاجتماع مع مدقق الحسابات الخارجي أربع مرات وذلك دون حضور أي من أشخاص الإدارة التنفيذية العليا أو من يمثلها.

ل. اجتماعات مجلس الإدارة:

قام مجلس الإدارة خلال العام 2024 بعقد تسعة اجتماعات، علماً بأن الأعضاء الذين تغيبوا عن بعض الاجتماعات كان غيابهم بعذر قبله المجلس، كما لم يتغيب أي من الأعضاء عن ثلاثة اجتماعات متتالية:

رقم الاجتماع	1	2	3	4	5	6	7	8	9	المجموع
تاريخ الاجتماع	14/1/2024	13/2/2024	20/3/2024	25/4/2024	4/6/2024	23/7/2024	4/9/2024	23/10/2024	23/12/2024	
السيد عمر شحرور	✓	✓	✓	✓	✓	✓	✓	✓	✓	9
السيد ماهر الكردي	✓	✓	✓	✓	✓	✓	✓	✓	✓	9
الدكتور موفق عبدالعزيز	✓	✓	✓	✓	x	✓	✓	✓	x	7
الدكتورة رغدة الكردي	✓	✓	✓	✓	✓	✓	✓	x	✓	8
الدكتور عز الدين كتحدا *	✓	✓	✓	✓	✓	✓	x	x	x	6
السيد عزت كتحدا **	x	x	x	x	x	x	✓	✓	✓	3
السيد عمار ملحس	x	✓	✓	✓	x	x	✓	x	✓	5
السيد وليد شحادة	✓	✓	✓	✓	✓	✓	✓	✓	✓	9

* حتى تاريخ 23/تموز/2024. حضر العضو كل الاجتماعات التي عقدت خلال فترة عضويته وهي ستة اجتماعات.

** ابتداء من تاريخ 23/تموز/2024. حضر العضو كل الاجتماعات التي عقدت خلال فترة عضويته وهي ثلاثة اجتماعات.

علماً بأن أمين سر المجلس حضر كافة اجتماعات مجلس الإدارة واللجان المنبثقة عنه.

رئيس مجلس الإدارة
عمر محمد شحرور



إقرار من مجلس الإدارة

1. يقر مجلس إدارة الشركة بعدم وجود أي أمور جوهرية قد تؤثر على استمرارية الشركة خلال السنة المالية التالية
2. يقر مجلس الإدارة بمسؤوليته عن إعداد البيانات المالية وتوفير نظام رقابة فعال في الشركة.

رئيس مجلس الإدارة

السيد عمر محمد شحرور




عضو مجلس الإدارة

السيد عزت عز الدين كتحدا



عضو مجلس الإدارة

السيد عمار خلدون ملحس



نائب رئيس مجلس الإدارة/ المدير العام

الصيدلاني ماهر محمد الكردي




عضو مجلس الإدارة

الدكتور موفق عبد العزيز اسماعيل



عضو مجلس الإدارة


الصيدلاني رعدة محمد الكردي



عضو مجلس الإدارة

شركة الإكسبر للاستثمار

ممثها السيد وليد فؤاد شحادة



3. نقر نحن الموقعين أدناه بصحة ودقة واكتمال المعلومات والبيانات الواردة في التقرير السنوي عن العام 2024.

رئيس مجلس الإدارة

السيد عمر محمد شحرور




المدير العام

الصيدلاني ماهر محمد الكردي



المدير المالي المكلف

السيد محمود أحمد عطالله



شركة الحياة للصناعات الدوائية
(شركة مساهمة عامة محدودة)

القوائم المالية الموحدة وتقرير المحاسب القانوني المستقل
للسنة المنتهية في ٣١ كانون الأول ٢٠٢٤

شركة الحياة للصناعات الدوائية

(شركة مساهمة عامة محدودة)

القوائم المالية الموحدة وتقرير المحاسب القانوني المستقل

للسنة المنتهية في ٣١ كانون الأول ٢٠٢٤

صفحة	فهرس
٣ - ١	تقرير المحاسب القانوني المستقل
٤	قائمة المركز المالي الموحدة
٥	قائمة الدخل الشامل الموحدة
٦	قائمة التغيرات في حقوق المساهمين الموحدة
٧	قائمة التدفقات النقدية الموحدة
٣٠ - ٨	ايضاحات حول القوائم المالية الموحدة

تقرير المحاسب القانوني المستقل

الى السادة المساهمين المحترمين
شركة الحياة للصناعات الدوائية
(شركة مساهمة عامة محدودة)

تقرير حول تدقيق القوائم المالية الموحدة

الرأي

لقد قمنا بتدقيق البيانات المالية الموحدة لشركة الحياة للصناعات الدوائية (وهي شركة اردنية مساهمة عامة محدودة)، والتي تتكون من قائمة المركز المالي الموحدة كما في ٣١ كانون الأول ٢٠٢٤، وكل من قوائم الدخل الشامل الموحدة والتغيرات في حقوق المساهمين الموحدة وبيان التدفقات النقدية الموحدة للسنة المنتهية في ذلك التاريخ، والإيضاحات حول البيانات المالية الموحدة، بما في ذلك ملخص للسياسات المحاسبية الهامة.

في رأينا، إن القوائم المالية الموحدة المرفقة تظهر بصورة عادلة من جميع النواحي الجوهرية، الوضع المالي لشركة الحياة للصناعات الدوائية كما في ٣١ كانون الأول ٢٠٢٤، وأدائها المالي وتدفقاتها النقدية للسنة المنتهية في ذلك التاريخ وفقاً للمعايير الدولية لإعداد التقارير المالية.

اساس الرأي

لقد قمنا بالتدقيق وفقاً لمعايير التدقيق الدولية. إن مسؤوليتنا وفقاً لتلك المعايير قد تم ذكرها بمزيد من التوضيح في تقريرنا هذا في فقرة مسؤولية المحاسب القانوني حول تدقيق البيانات المالية الموحدة. نحن مستقلين عن الشركة وفقاً لمتطلبات مجلس معايير السلوك الأخلاقي الدولية للمحاسبين "دليل قواعد السلوك الأخلاقي للمحاسبين المهنيين" ذات الصلة بتدقيقنا لهذه البيانات المالية الموحدة، وأوفينا بمسؤولياتنا الأخلاقية الأخرى وفقاً لتلك المتطلبات.

نعتقد ان بيانات التدقيق الثبوتية التي حصلنا عليها كافية ومناسبة لتوفير اساساً لرأينا حول التدقيق.

امور التدقيق الاساسية

ان امور التدقيق الاساسية وفقاً لحكمنا المهني هي تلك الامور التي كان لها الاهمية القصوى في اعمال التدقيق التي قمنا بها للقوائم المالية الموحدة للسنة الحالية. لقد تمت معالجة امور التدقيق الاساسية في سياق تدقيقنا للقوائم المالية الموحدة ككل وفي تكوين رأينا عنها واننا لا نقدم رأياً منفصلاً عن الاخر.

<p>امور التدقيق اساسية</p> <p>البضاعة</p> <p>وفقا للمعايير الدولية لإعداد التقارير المالية، فإن على الشركة التأكد ان قيمة البضاعة تظهر على اساس الكلفة او صافي القيمة القابلة للتحقق ايهما اقل، وتحديد التدني في قيمة البضاعة ان وجدت والتأكد من عدم وجود تلف او بطل في البضاعة تؤثر على القيمة القابلة للتحقق.</p>	<p>وصفا لكيفية معالجة تدقيقنا لهذا الامر</p> <p>البضاعة</p> <p>ان اجراءات التدقيق شملت اجراءات التأكد من وجود البضاعة التي تم تسجيلها في سجلات الشركة فعليا على ارض الواقع في المستودعات، وايضا التأكد من ان كل البضاعة الموجودة في المستودعات والتي تخص الشركة قد تم تسجيلها حتى تاريخ اعداد القوائم المالية الموحدة، وان تقوم الشركة بالتأكد من ان قيمة البضاعة التي تم تسجيلها في السجلات هي بسعر الكلفة أو صافي القيمة البيعية، أيهما اقل، مع العلم انه يتم تحديد الكلفة للبضاعة الجاهزة والبضاعة تحت التصنيع على أساس طريقة الوارد أولا صادر أولا، والتي تتضمن كلفة المواد والعمالة ونسبة محددة من المصاريف الصناعية غير المباشرة، في حين يتم اظهار المواد الخام وقطع الغيار والمواد الأخرى بالكلفة، ويتم تحديد التكلفة على أساس الوارد أولا صادر أولا.</p>
<p>- الممتلكات والمعدات</p> <p>وفقا للمعايير الدولية لإعداد التقارير المالية ، فإن على الشركة مراجعة العمر الانتاجي وطريقة الاستهلاك وان تقوم باجراء اختبار لتدني القيمة التي تظهر بها الممتلكات والمعدات في المركز المالي وعند ظهور اية احداث او تغيرات في الظروف تظهر ان هذه القيمة غير قابلة للاسترداد في حال ظهور اي مؤشر لتدني القيمة يتم احتساب خسائر تدني تبعا لسياسة تدني قيمة الموجودات حيث تقوم الادارة بتقدير التدني بالممتلكات والمعدات من خلال استخدام الافتراضات والتقدير ان وجدت، ونظرا لاهميتها فإنها تعتبر احد مخاطر التدقيق الهامة.</p>	<p>- الممتلكات والمعدات</p> <p>ان اجراءات التدقيق شملت دراسة اجراءات الرقابة المستخدمة في عملية التحقق من الوجود والاكتمال مراجعة شراء الاصول وبيعه خلال السنة، والتأكد من عملية احتساب مصروف الاستهلاك، ومطابقة الجرد من حيث الوجود والتأكد من ان الممتلكات والمعدات منتجة ولا يوجد تدني بالقيمة التي تظهر بها وذلك من خلال تقييم فرضيات الادارة مع الاخذ بالاعتبار المعلومات الخارجية المتوافرة حول مخاطر انخفاض الممتلكات والمعدات ولقد ركزنا ايضا على مدى كفاية افصاحات الشركة حول الممتلكات والمعدات.</p>
<p>المدينون والشيكات برسم التحصيل</p> <p>وفقا للمعايير الدولية لإعداد التقارير المالية ، فإن على الشركة مراجعة عملية احتساب مخصص تدني المدينون، تقوم الادارة بتقدير الانخفاض في قيمة الذمم المدينة من خلال استخدام الافتراضات والتقدير، ونظرا لاهميتها فإنها تعتبر احد مخاطر التدقيق الهامة، ولقد تم الاعتراف بمخصص خسائر اثمانية.</p>	<p>المدينون والشيكات برسم التحصيل</p> <p>ان اجراءات التدقيق شملت اجراءات الرقابة المستخدمة من قبل الشركة على عملية تحصيل الذمم المدينة والشيكات برسم التحصيل، والتحقق من ارصدة عينة من ذمم العملاء من خلال استلام التأييدات المباشرة، وتم دراسة كفاية مخصص التدني المرصود مقابل الذمم المدينة وذلك من خلال تقييم فرضيات الادارة مع الاخذ بالاعتبار المعلومات الخارجية المتوافرة حول مخاطر الذمم الاجلة، ولقد قمنا ايضا كفاية افصاحات الشركة حول التقديرات المهمة في الوصول لمخصص تدني المدينون.</p>

معلومات اخرى

ان الادارة مسؤولة عن المعلومات الاخرى. حيث تتضمن المعلومات الاخرى المدرجة في التقرير السنوي، ولكنها لا تتضمن القوائم المالية الموحدة وتقرير تدقيقنا حولها.

لا يغطي رأينا حول القوائم المالية الموحدة هذه المعلومات الاخرى، ونحن لا نبدي اي شكل من اشكال التأكيد حولها.

فيما يتعلق بتدقيقنا للقوائم المالية الموحدة لشركة الحياة للصناعات الدوائية للسنة المنتهية في ٣١ كانون الأول ٢٠٢٤، يقع على عاتقنا مسؤولية قراءة هذه المعلومات الاخرى، وعند قيامنا بذلك فاننا نأخذ بالاعتبار فيما اذا كانت تلك المعلومات غير متوافقة بشكل جوهري مع البيانات المالية الموحدة او مع معرفتنا التي تم اكتسابها اثناء اجراءات التدقيق او يظهر عليها بخلاف ذلك انها تحتوي على اخطاء جوهريه. وإذا استنتجنا بناء على العمل الذي قمنا به بأن هنالك اخطاء جوهريه في هذه المعلومات فنحن مطالبون بالابلاغ عن هذه الحقيقة. وفي هذا السياق ليس لدينا شيء للابلاغ عنه.

مسؤولية الإدارة والأشخاص المسؤولين عن الحوكمة عن القوائم المالية الموحدة

إن الإدارة مسؤولة عن إعداد هذه البيانات المالية الموحدة لشركة الحياة للصناعات الدوائية للسنة المنتهية في ٣١ كانون الأول ٢٠٢٤ وعرضها بصورة عادلة وفقاً للمعايير الدولية لإعداد التقارير المالية، وعن أنظمة الرقابة الداخلية التي تراها ضرورية لتمكّنها من إعداد قوائم مالية موحدة خالية من الأخطاء الجوهرية، سواء كانت ناشئة عن إحتيال أو عن خطأ.

كما وتشمل مسؤولية الإدارة عند إعداد القوائم المالية الموحدة تقييم قدرة الشركة على الإستمرارية، والإفصاح حسب مقتضى الحال عن المسائل المتعلقة بإستمرارية الشركة وإستخدام أساس الإستمرارية في المحاسبة ما لم تنوي الإدارة تصفية الشركة أو وقف عملياتها، أو لا يوجد لديها بديلاً منطقياً عن ذلك.

ان الاشخاص المسؤولين عن الحوكمة هم المسؤولون عن الاشراف على اعداد القوائم المالية الموحدة.

مسؤولية المحاسب القانوني

ان هدفنا الحصول على تأكيد معقول فيما إذا كانت القوائم خالية من الأخطاء الجوهرية، سواء كانت ناشئة عن إحتيال أو عن خطأ، وإصدار تقرير التدقيق والذي يتضمن رأينا حولها.

التأكيد المعقول هو على مستوى عال من التأكيد، ولكن إجراءات التدقيق التي قمنا بها وفقاً للمعايير الدولية للتدقيق لا تضمن دائماً إكتشاف الأخطاء الجوهرية حتى وإن وجدت ويمكن أن تنشأ الأخطاء من الإحتيال أو عن طريق الخطأ، وتعتبر جوهرية إذا كانت بشكل فردي أو في مجموعها قد تؤثر بشكل معقول على قرارات مستخدمي البيانات المالية الموحدة.

كجزء من عملية التدقيق وفقاً لمعايير التدقيق الدولية، فإننا نقوم بممارسة الحكم المهني و المحافظة على تطبيق مبدأ الشك المهني في جميع نواحي التدقيق ، بالإضافة الى:

- تحديد وتقييم مخاطر الأخطاء الجوهرية في القوائم المالية الموحدة، سواء كانت ناشئة عن إحتيال أو عن خطأ، وكذلك تصميم وتنفيذ إجراءات التدقيق التي تستجيب لتلك المخاطر، والحصول على أدلة تدقيق كافية وملائمة لتوفر أساساً لرأينا. ان خطر عدم إكتشاف أية أخطاء جوهرية ناتجة عن إحتيال أعلى من تلك الناتجة عن الخطأ، نظراً لان الإحتيال قد يشتمل على التواطؤ و التزوير، أو الحذف المتعمد والتحريفات، أو تجاوز لأنظمة الرقابة الداخلية.

- الحصول على فهم لأنظمة الرقابة الداخلية ذات الصلة بأعمال التدقيق لغايات تصميم إجراءات تدقيق مناسبة حسب الظروف، ولكن ليس لغرض إبداء رأي حول فعالية أنظمة الرقابة الداخلية في الشركة.

- تقييم ملائمة السياسات المحاسبية المتبعة ومدى معقولية التقديرات المحاسبية والإيضاحات ذات العلاقة المعدة من قبل الإدارة.
- التوصل لإستنتاج عن مدى ملائمة إستخدام الإدارة لأساس الإستمرارية في المحاسبة ، وإستناداً إلى أدلة التدقيق التي تم الحصول عليها، فيما إذا كان هنالك وجود لعدم تيقن جوهرى ذا صلة بأحداث أو ظروف يمكن أن تثير شكوكاً كبيرة حول قدرة الشركة على الإستمرار كمنشأة مستمرة. فإذا توصلنا بأن هنالك وجود لعدم تيقن جوهرى ، فنحن مطالبون بلفت الإنتباه في تقرير تدقيقنا إلى الإيضاحات ذات الصلة الواردة في البيانات المالية الموحدة، أو إذا كان الإفصاح عن هذه المعلومات غير كافياً، فإننا سوف نقوم بتعديل رأينا. إستنتاجاتنا تعتمد على أدلة التدقيق التي تم الحصول عليها حتى تاريخ تقرير تدقيقنا. ومع ذلك فإنه من الممكن أن تتسبب أحداث أو ظروف مستقبلية في توقف الشركة عن الإستمرار كمنشأة مستمرة.

- تقييم العرض العام وبنية ومحتوى القوائم المالية الموحدة بما فيها الإيضاحات وفيما إذا كانت القوائم المالية الموحدة تمثل المعاملات والأحداث بشكل يحقق العرض العادل.

تواصلنا مع المسؤولين في لجنة التدقيق بما يتعلق بنطاق وتوقيت التدقيق المخطط له وملاحظات التدقيق الهامة، بما في ذلك أية أوجه قصور هامة في نظام الرقابة الداخلية تم تحديدها خلال تدقيقنا.

تقرير حول متطلبات قانونية

تحتفظ شركة الحياة للصناعات الدوائية ببيود وسجلات محاسبية منظمة بصورة أصولية، وأن القوائم المالية الموحدة للسنة المنتهية في ٣١ كانون الأول ٢٠٢٤ الواردة في تقرير مجلس الادارة متفقة معها ونوصي الهيئة العامة للشركة بالمصادقة عليها.

المحاسبون العصريون

عبد الكريم شبيب
إجازة مزاولة رقم (٤٩٦)

Modern Accountants



المحاسبون العصريون

عمان- المملكة الأردنية الهاشمية

٢٤ شباط ٢٠٢٥

شركة الحياة للصناعات الدوائية

(شركة مساهمة عامة محدودة)

قائمة المركز المالي الموحدة

كما في ٣١ كانون الأول ٢٠٢٤

(بالدينار الأردني)

٢٠٢٣	٢٠٢٤	إيضاح	الموجودات
			موجودات غير متداولة
١٢,٨٠٦,٠٨٦	١٣,٤٨٠,٦١٢	٤	ممتلكات ومعدات
١٢٠,٨٦٨	١٣,٠٠٠		مشاريع تحت التنفيذ
٢٣٥,٠٢٩	١٩٤,٧٩٢	٥	موجودات غير ملموسة
١٠	١٠		استثمار في شركة زميلة
١٣,١٦١,٩٩٣	١٣,٦٨٨,٤١٤		مجموع الموجودات غير المتداولة
			موجودات متداولة
٧٢٤,٦٣٢	٥٦٢,٤٧٥	٦	مصاريف مدفوعة مقدماً وحسابات مدينة أخرى
٦٩٠,٧٠٣	٤٩٦,١٥٨	٧	المواد وقطع الغيار وعينات بالصافي
٢,٩٠٢,١٧٢	٣,٠٥٢,٩٢٦	٨	بضاعة في المستودعات
٩,٦٦٧,٨٩٧	١٠,٦٥١,٥٠٠	٩	مدينون وشيكات برسم التحصيل
٧,٢٥٠,٤٥٦	٩,٠٤٥,٣٨٣	١٠	نقد وما في حكمه
٢١,٢٣٥,٨٦٠	٢٣,٨٠٨,٤٤٢		مجموع الموجودات المتداولة
٣٤,٣٩٧,٨٥٣	٣٧,٤٩٦,٨٥٦		مجموع الموجودات
			المطلوبات وحقوق المساهمين
			حقوق المساهمين
٩,٥٠٠,٠٠٠	٩,٥٠٠,٠٠٠	١	رأس المال
٤,١٤٤,١٢٤	٤,٤٩٧,٩١٥	١١	إحتياطي اجباري
٣,٩٢١,٩١٧	٤,٢٧٥,٧٠٨	١١	إحتياطي إختياري
١١,٧٥٦,٥٠٢	١٢,٥٧٠,٩٧٤	١٢	أرباح مدورة
٢٩,٣٢٢,٥٤٣	٣٠,٨٤٤,٥٩٧		مجموع حقوق المساهمين
			مطلوبات غير متداولة
١,٤٥٥,٥٣٦	٣,٢٩٠,٨٣٢	١٥	قرض طويلة الاجل
١,٤٥٥,٥٣٦	٣,٢٩٠,٨٣٢		مجموع المطلوبات غير المتداولة
			مطلوبات متداولة
٨٢,١٢٢	١٣٥,٠٢١	١٤	بنوك دائنة
٢,٠٦٢,٢٦٥	١,٦٠٩,٢٩٦	١٣	مصاريف مستحقة وحسابات دائنة أخرى
١,٠٧٥,٣٧٩	١,٢١٧,١٠٢		دائنون
٤٠٠,٠٠٨	٤٠٠,٠٠٨	١٥	الجزء المتداول من قروض طويلة الاجل
٣,٦١٩,٧٧٤	٣,٣٦١,٤٢٧		مجموع المطلوبات المتداولة
٣٤,٣٩٧,٨٥٣	٣٧,٤٩٦,٨٥٦		مجموع المطلوبات وحقوق المساهمين

المدير المالي

المدير العام

رئيس مجلس الإدارة

إن الإيضاحات المرفقة تشكل جزءاً لا يتجزأ من هذه القوائم المالية الموحدة

شركة الحياة للصناعات الدوائية

(شركة مساهمة عامة محدودة)

قائمة الدخل الشامل الموحدة

للسنة المنتهية في ٣١ كانون الأول ٢٠٢٤

(بالدينار الأردني)

٢٠٢٣	٢٠٢٤	ايضاح	
١٥,٨٠٥,٠٩١	١٦,٧٠٨,٦٤٧	١٨	المبيعات
(٥,٨٩٥,٥٢٤)	(٧,٤١٢,٧٤٤)		كلفة المبيعات
٩,٩٠٩,٥٦٧	٩,٢٩٥,٩٠٣		مجمّل الربح
(٤,٣٦٢,٥٤٠)	(٣,٣٤٥,٦٨٣)	١٩	مصاريف بيعية وتسويقية
(١,٩٩٦,٥٥٤)	(١,٨٨٠,٦٨٦)	٢٠	مصاريف ادارية وعمومية
(٦٥٧,٦٧٨)	(٦٩٨,٦٧٤)		مصاريف تطوير أصناف
(٢٠٨,١٣١)	(١٣٤,٥٠٩)		مخصص بضاعة تالفة
(٩٨,٠٧٢)	(١٥٢,٩٠٦)		مصاريف مالية
(٧٥,٠٠٠)	-		مخصص بضاعة مرتجعة
٢٦٤,٢١٧	٤٨٩,٤٦٣		إيرادات ومصاريف أخرى
(٣٥,٠٠٠)	(٣٥,٠٠٠)		مكافآت اعضاء مجلس الادارة
٢,٧٤٠,٨٠٩	٣,٥٣٧,٩٠٨		ربح السنة قبل الضريبة
(٤١٣,١٣٧)	(٤٤٨,٣٥٤)	١٦	مصرف ضريبة الدخل والمساهمة الوطنية
٢,٣٢٧,٦٧٢	٣,٠٨٩,٥٥٤		ربح السنة
			الدخل الشامل الآخر :
٢,٣٢٧,٦٧٢	٣,٠٨٩,٥٥٤		إجمالي الدخل الشامل
			ربح السهم:
٠,٢٥	٠,٣٣		ربح السهم - دينار / سهم
٩,٥٠٠,٠٠٠	٩,٥٠٠,٠٠٠		المتوسط المرجح لعدد الأسهم - سهم

إن الإيضاحات المرفقة تشكل جزءاً لا يتجزأ من هذه القوائم المالية الموحدة

قائمة التغيرات في حقوق المساهمين الموحدة

للسنة المنتهية في ٣١ كانون الأول ٢٠٢٤

(بالدينار الأردني)

رأس المال	إحتياطي إجباري	إحتياطي إختياري	أرباح مدورة	المجموع	
٩,٥٠٠,٠٠٠	٣,٨٧٠,٠٤٣	٣,٦٤٧,٨٣٦	١٢,٣٥١,٩٩٢	٢٩,٣٦٩,٨٧١	الرصيد في ١ كانون الثاني ٢٠٢٣
-	-	-	(٢,٣٧٥,٠٠٠)	(٢,٣٧٥,٠٠٠)	توزيعات ارباح
-	-	-	٢,٣٢٧,٦٧٢	٢,٣٢٧,٦٧٢	الدخل الشامل للسنة
-	٢٧٤,٠٨١	٢٧٤,٠٨١	(٥٤٨,١٦٢)	-	المحول إلى الإحتياطيات
٩,٥٠٠,٠٠٠	٤,١٤٤,١٢٤	٣,٩٢١,٩١٧	١١,٧٥٦,٥٠٢	٢٩,٣٢٢,٥٤٣	الرصيد في ٣١ كانون الأول ٢٠٢٣
-	-	-	(١,٥٦٧,٥٠٠)	(١,٥٦٧,٥٠٠)	توزيعات ارباح
-	-	-	٣,٠٨٩,٥٥٤	٣,٠٨٩,٥٥٤	الدخل الشامل للسنة
-	٣٥٣,٧٩١	٣٥٣,٧٩١	(٧٠٧,٥٨٢)	-	المحول إلى الإحتياطيات
٩,٥٠٠,٠٠٠	٤,٤٩٧,٩١٥	٤,٢٧٥,٧٠٨	١٢,٥٧٠,٩٧٤	٣٠,٨٤٤,٥٩٧	الرصيد في ٣١ كانون الأول ٢٠٢٤

إن الإيضاحات المرفقة تشكل جزءاً لا يتجزأ من هذه القوائم المالية الموحدة

شركة الحياة للصناعات الدوائية

(شركة مساهمة عامة محدودة)

قائمة التدفقات النقدية الموحدة

للسنة المنتهية في ٣١ كانون الأول ٢٠٢٤

(بالدينار الأردني)

٢٠٢٣	٢٠٢٤	
		الأنشطة التشغيلية
٢,٧٤٠,٨٠٩	٣,٥٣٧,٩٠٨	ربح السنة قبل الضريبة
		تعديلات على ربح السنة قبل الضريبة :
١,١٢٣,٠٣٥	١,١٤٦,٤٢٦	استهلاكات وإطفاءات
٩٨,٠٧٢	١٥٢,٩٠٦	مصاريف مالية
٢٠٨,١٣١	١٣٤,٥٠٩	مخصص بضاعة تالفة
-	١,٠٩٠	خسائر بيع ممتلكات ومعدات
-	(٢٠,٤٠٠)	أرباح بيع ممتلكات ومعدات
٧٥,٠٠٠	-	مخصص بضاعة مرتجعة
		التغيرات في الموجودات والمطلوبات العاملة :
(٣٢٦,٢٨٢)	(٩٨٣,٦٠٣)	مدينون وشيكات برسم التحصيل
٢٦٩,٦٣٨	(١٥٠,٧٥٤)	بضاعة في المستودعات
(٤٥٦,٠٠٣)	٦٠,٠٣٦	المواد وقطع الغيار وعينات بالصافي
(١٤٨,٥١٥)	١٦٢,١٥٧	المصاريف المدفوعة مقدماً والحسابات المدينة الأخرى
(٣٥٩,٩٦٦)	١٤١,٧٢٣	الدائنون
١٠٤,٣١٢	(٣٦٩,٥١٠)	المصاريف المستحقة والحسابات الدائنة الأخرى
٣,٣٢٨,٢٣١	٣,٨١٢,٤٨٨	النقد المتوفر من الأنشطة التشغيلية
(٣٥,٠٠٠)	(٤٧,٠٠٠)	مكافآت أعضاء مجلس الإدارة مدفوعة
(٥١٢,٧٢٧)	(٤٨٤,٨١٣)	ضريبة دخل مدفوعة
٢,٧٨٠,٥٠٤	٣,٢٨٠,٦٧٥	صافي النقد المتوفر من الأنشطة التشغيلية
		الأنشطة الإستثمارية
(٩٣,١٢١)	(٢,٣٠٢)	شراء موجودات غير ملموسة
-	٤٢,٤٠٠	متحصلات من بيع ممتلكات ومعدات
(١٠٧,٨٦٨)	-	التغير في مشاريع تحت التنفيذ
(٢٣٠,٥٦٦)	(١,٦٩٣,٦٣٥)	شراء ممتلكات ومعدات
(٤٣١,٥٥٥)	(١,٦٥٣,٥٣٧)	صافي النقد المستخدم في الأنشطة الإستثمارية
		الأنشطة التمويلية
١,٠٦٩,٨٥٢	١,٨٣٥,٢٩٦	قرض
(٣٢٣,٦٠٨)	٥٢,٨٩٩	بنوك دائنة
(٢,٣٧٥,٠٠٠)	(١,٥٦٧,٥٠٠)	توزيعات أرباح
(٩٨,٠٧٢)	(١٥٢,٩٠٦)	مصاريف مالية مدفوعة
(١,٧٢٦,٨٢٨)	١٦٧,٧٨٩	صافي النقد المتوفر من / (المستخدم في) الأنشطة التمويلية
٦٢٢,١٢١	١,٧٩٤,٩٢٧	صافي التغير في النقد وما في حكمه
٦,٦٢٨,٣٣٥	٧,٢٥٠,٤٥٦	النقد وما في حكمه في ١ كانون الثاني
٧,٢٥٠,٤٥٦	٩,٠٤٥,٣٨٣	النقد وما في حكمه في ٣١ كانون الأول
		بنود غير نقدية
-	١٠٧,٨٦٨	تحويلات من مشاريع تحت التنفيذ الى ممتلكات و معدات

إن الإيضاحات المرفقة تشكل جزءاً لا يتجزأ من هذه القوائم المالية الموحدة

شركة الحياة للصناعات الدوائية

(شركة مساهمة عامة محدودة)

إيضاحات حول القوائم المالية الموحدة

للسنة المنتهية في ٣١ كانون الأول ٢٠٢٤

(بالدينار الأردني)

١- التكوين والنشاط

إن شركة الحياة للصناعات الدوائية هي شركة مساهمة عامة محدودة ("الشركة") مسجلة في سجل الشركات المساهمة العامة المحدودة بتاريخ ١٩ تشرين الأول ٢٠٠٥ تحت رقم (٣٧١)، وهي ناتجة عن تحويل الصفة القانونية من شركة ذات مسؤولية محدودة إلى شركة مساهمة عامة محدودة بتاريخ ١٨ تشرين الأول ٢٠٠٥، وقد كانت مسجلة في سجل الشركات المحدودة المسؤولة تحت رقم (٣٥١٦) بتاريخ ٣ نيسان ١٩٩٤، إن رأسمال الشركة المصرح والمكتتب به والمدفوع يبلغ ٩,٥٠٠,٠٠٠ دينار أردني مقسم إلى ٩,٥٠٠,٠٠٠ سهم، قيمة السهم الاسمية دينار أردني واحد.

قررت الشركة في اجتماع الهيئة العامة العادي والمنعقد بتاريخ ٢٥ نيسان ٢٠٢٤ الموافقة على توزيع أرباح نقدية على المساهمين بنسبة ١٦,٥% من رأس مال الشركة.

يتمثل النشاط الرئيسي الحالي للشركة في صناعة الأدوية البشرية بكافة أشكالها الصيدلانية وصناعة الأدوية البيطرية وصناعة اللاصقات الطبية والشاش الطبي والمشدات الطبية بالإضافة إلى صناعة مستلزمات العناية بالبشرة والتجميل والخيوط الجراحية والقيام بعمليات التسويق والاستيراد والتصدير.

وإن مركز عمل الشركة الرئيسي في مدينة عمان.

٢- المعايير الدولية للتقارير المالية الجديدة والمعدلة

يسري تطبيقها للفترات

السنوية التي تبدأ من أو بعد

المعايير والتفسيرات الجديدة والمعدلة التالية لم تصبح بعد واجبة التطبيق

١ كانون الثاني ٢٠٢٥

التعديلات على المعيار المحاسبي الدولي رقم (٢١) عدم قابلية صرف العملة

١ كانون الثاني ٢٠٢٧

المعيار الدولي لاعداد للتقارير المالية رقم (١٨) العرض والافصاح في القوائم المالية

تم ارجاء السريان لاجل غير مسمى

تعديل على المعيار الدولي المالية رقم (١٠) ومعيار المحاسبة الدولي رقم (٢٨) فيما يتعلق باحتساب بيع الموجودات او المساهمة بها من المستثمر

تتوقع الادارة أن هذه المعايير والتفسيرات والتعديلات الجديدة سيتم تطبيقها في البيانات للشركة عندما تكون قابلة للتطبيق، وقد لا يكون لهذه المعايير والتفسيرات والتعديلات الجديدة أي تأثير جوهري على البيانات المالية للشركة في فترة التطبيق المبدئي.

إيضاحات حول القوائم المالية الموحدة (يتبع)

للسنة المنتهية في ٣١ كانون الأول ٢٠٢٤

(بالدينار الأردني)

٣- ملخص لأهم السياسات المحاسبية

إعداد البيانات المالية الموحدة

تم إعداد البيانات المالية الموحدة بناءً على المعايير الدولية للتقارير المالية.

أساس التحضير

تم عرض هذه البيانات المالية الموحدة بالدينار الأردني لأن غالبية معاملات الشركة تسجل بالدينار.

لقد تم إعداد القوائم المالية الموحدة على أساس مبدأ التكلفة التاريخية، أما الموجودات المالية والمطلوبات المالية فإنها تظهر بالقيمة العادلة. ان السياسات المحاسبية الهامة المتبعة من قبل الشركة هي على النحو التالي :

أساس توحيد البيانات المالية

تتألف البيانات المالية الموحدة لشركة الحياة للصناعات الدوائية م.ع.م والشركة التابعة لها من البيانات المالية الخاصة بالشركة والمنشآت المسيطر عليها من قبل الشركة (الشركات التابعة)

تتحقق السيطرة عندما يكون للشركة

- القدرة على التحكم بالمنشأة المستثمر بها.
- نشوء حق للشركة في العوائد المتغيرة نتيجة لارتباطها بالمنشأة المستثمر بها .
- القدرة على التحكم في المنشأة المستثمر بها بغرض التأثير على عوائد المستثمر.

تقوم الشركة بإعادة تقييم ما إذا كانت تسيطر على أي من المنشآت المستثمر بها أم لا، إذا ما كانت الحقائق والظروف تشير إلى حدوث تغييرات على واحد أو أكثر من عناصر السيطرة المشار إليها أعلاه.

عندما تقل حقوق التصويت الخاصة بالشركة في أي من المنشآت المستثمر بها عن أغلبية حقوق التصويت بها، يكون للشركة السيطرة على تلك المنشأة المستثمر بها عندما تكون حقوق التصويت كافية لمنحها قدرة عملية لتوجيه الأنشطة ذات الصلة بالمنشأة المستثمر بها بشكل منفرد.

تأخذ الشركة بعين الاعتبار كافة الحقائق والظروف ذات الصلة عند تقييم ما إذا كان للشركة حقوق التصويت في المنشأة المستثمر بها أم لا بشكل كافٍ لمنحها السيطرة ، تشمل تلك الحقائق والظروف ما يلي:

- حجم حقوق التصويت التي تمتلكها الشركة بالنسبة لحجم ومدى ملكية حاملي حقوق التصويت الآخرين
- حقوق التصويت المحتملة التي تمتلكها الشركة وحاملي حقوق التصويت الآخرين والأطراف الأخرى
- الحقوق الناشئة من الترتيبات التعاقدية الأخرى.
- أية حقائق وظروف إضافية قد تشير إلى أن الشركة لها، أو ليست لديها، القدرة الحالية على توجيه الأنشطة ذات الصلة وقت الحاجة لاتخاذ قرارات، بما في ذلك كيفية التصويت في اجتماعات المساهمين السابقة.

إيضاحات حول القوائم المالية الموحدة (يتبع)

للسنة المنتهية في ٣١ كانون الأول ٢٠٢٤

(بالدينار الأردني)

تبدأ عملية توحيد الشركة التابعة عندما تحصل الشركة على السيطرة على تلك الشركة التابعة، بينما تتوقف تلك العملية عندما تفقد الشركة السيطرة على الشركة التابعة . وعلى وجه الخصوص، يتم تضمين إيرادات ومصاريف الشركة التابعة المستحوذة أو المستبعدة خلال السنة في بيان الدخل الموحد وبيان الدخل الشامل الموحد من تاريخ حصول الشركة على السيطرة حتى التاريخ الذي تنقطع فيه سيطرة الشركة على الشركة التابعة.

إن الربح أو الخسارة وكل عنصر من عناصر الدخل الشامل الأخرى موزعة على مالكي الشركة ومالكي الحصص غير المسيطرة ، إجمالي الدخل الشامل للشركة التابعة موزع على مالكي الشركة والأطراف غير المسيطرة حتى لو أدى ذلك إلى حدوث عجز في أرصدة الأطراف غير المسيطرة.

حيثما لزم الأمر، يتم إجراء تعديلات على البيانات المالية للشركات التابعة لكي تتلائم سياساتها المحاسبية مع تلك المستخدمة من قبل الشركة الأم.

يتم إستبعاد جميع المعاملات بما في ذلك الأصول والالتزامات وحقوق المساهمين والأرباح والمصاريف والتدفقات النقدية الناتجة عن المعاملات الداخلية بين الشركة والشركات التابعة عند التوحيد.

تشتمل القوائم المالية الموحدة كما في ٣١ كانون الأول ٢٠٢٤ على القوائم المالية للشركة التابعة التالية :

اسم الشركة التابعة	مكان التسجيل	سنة التسجيل	والتصويت	نسبة الملكية	النشاط الرئيسي
الحياة للعناية الصحية الدولية ذ.م.م	الأردن	٢٠١٣	١٠٠٪		استيراد وتصدير وكالات تجارية

إعادة التصنيفات

في حال تغير نموذج الاعمال الذي تحتفظ بموجبه الشركة بالموجودات المالية، يتم إعادة تصنيف الموجودات المالية المتأثرة، وتسري متطلبات التصنيف والقياس المتعلقة بالفئة الجديدة بأثر مستقبلي اعتبار من اليوم الاول من الفترة المالية الاولى التي تعقب التغيير في نموذج الاعمال والذي ينتج عنه إعادة تصنيف الموجودات المالية للشركة. ونظراً لعدم وجود تغييرات في نموذج الاعمال التي تحتفظ به الشركة بالموجودات المالية، خلال السنة المالية الحالية والفترة المحاسبية السابقة، فلم يتم إجراء إعادة تصنيف.

انخفاض القيمة

إن المعيار الدولي لاعداد التقارير المالية رقم ٩ نموذج "الخسارة المتكبدة" يحل محل المعيار المحاسبي الدولي رقم ٣٩ مع نموذج "الخسارة الائتمانية المتوقعة". تقوم الشركة بالاعتراف بمخصصات خسائر الائتمان المتوقعة على الادوات المالية التالية التي لم يتم قياسها بالقيمة العادلة من خلال الربح او الخسارة:

- نقد وأرصدة لدى البنوك، و
- ذمم تجارية مدينة وأخرى، و
- مطلوب من جهات ذات علاقة

إيضاحات حول القوائم المالية الموحدة (بتبع)

للسنة المنتهية في ٣١ كانون الأول ٢٠٢٤

(بالدينار الأردني)

وباستثناء الموجودات المالية المشتراة أو الممنوحة المتدنية في قيمتها الائتمانية (والتي سيتم تناولها بشكل مفصل فيما يلي)، يتطلب قياس الخسائر الائتمانية المتوقعة من خلال مخصص خسارة بقيمة تعادل:

- خسارة ائتمانية متوقعة لمدة ١٢ شهراً، أي العمر الزمني للخسائر الائتمانية المتوقعة التي نتجت من حوادث التعثر في السداد على الادوات المالية التي يمكن وقوعها خلال ١٢ شهر بعد نهاية الفترة المالية (ويشار إليها بالمرحلة ١)، أو
- الخسارة الائتمانية المتوقعة خلال عمر الاداة المالية، أي العمر الزمني للخسارة الائتمانية المتوقعة التي تنتج من جميع حالات التعثر في السداد الممكنة على مدار عمر الاداة المالية (يشار إليها بالمرحلة ٢ والمرحلة ٣).

ويكون من المطلوب تكوين مخصص للخسارة الائتمانية المتوقعة على مدى عمر الاداة المالية اذا زادت مخاطر الائتمان عن تلك الاداة المالية بشكل جوهري منذ الاعتراف المبدئي. بالنسبة لجميع الادوات المالية الاخرى، يتم قياس الخسارة الائتمانية المتوقعة بمبلغ يعادل الخسارة الائتمانية المتوقعة لمدة ١٢ شهر.

قامت الشركة باختيار قياس مخصصات الخسائر النقدية والارصدة البنكية والذمم المدينة التجارية والاخرى والمطلوبات من جهات ذات علاقة بمبلغ يعادل قيمة الخسائر الائتمانية المتوقعة على مدى عمر هذه الموجودات.

وتعد الخسارة الائتمانية المتوقعة هي تقدير مرجح للقيمة الحالية للخسائر الائتمانية، حيث يتم قياسها على انها القيمة الحالية للفرق بين التدفقات النقدية التعاقدية المستحقة للشركة والتدفقات النقدية التي تتوقع الشركة استلامها والتي تنشأ من ترجيح عدة سيناريوهات اقتصادية مستقبلية، مخصومة بمعدل فائدة الفعلية للاصل.

يتم خصم مخصص خسائر الاستثمارات المالية المقاسة بالتكلفة المطفأة من اجمالي القيمة الدفترية للاصول. بالنسبة لاوراق الدين بالقيمة العادلة من خلال بنود الدخل الشامل الاخر، مخصص الخسارة يتم الاعتراف به ضمن بنود الدخل الشامل الاخر، بدلا من تخفيض القيمة الدفترية للاصل.

عند تحديد ما اذا كانت مخاطر الائتمان للاصل المالي قد زادت بشكل جوهري منذ الاعتراف المبدئي وعند تقدير خسائر الائتمان المتوقعة. تأخذ الشركة بعين الاعتبار عند اجراء هذا التقييم معلومات معقولة وقابلة للدعم بحيث تكون متاحة وذات صلة دون الحاجة لمجهود او تكاليف غير ضرورية. ويشمل ذلك كلا من المعلومات والتحليلات الكمية والنوعية، بناء على الخبرة السابقة للشركة والتقييم الائتماني المتوفر، بما في ذلك اية معلومات حول توقعات مستقبلية.

بالنسبة لفئات معينة من الموجودات المالية، يتم تقييم الموجودات التي تم تقييمها على انها لا يمكن انخفاض قيمتها بشكل فردي بالإضافة الى ذلك، تحديد انخفاض القيمة على اساس جماعي. يمكن ان يشتمل الدليل الموضوعي على انخفاض قيمة محفظة الذمم المدينة على خبرة الشركة السابقة في تحصيل المدفوعات وزيادة في عدد المدفوعات المتأخرة في المحفظة بالإضافة الى التغيرات الملحوظة في الظروف الاقتصادية او المحلية التي ترتبط بتعثر سداد الذمم.

يتم عرض خسائر الانخفاض في القيمة المتعلقة بالنقد والارصدة لدى البنوك، الذمم التجارية المدينة واخرى، والمطلوبات من جهات ذات علاقة، بشكل منفصل في بيان الدخل وبيان الدخل الشامل الاخر.

تعتبر الشركة ان اداة الدين لها مخاطر ائتمان منخفضة عندما يكون تصنيف مخاطر الائتمان معادلا لتعريف المفهوم العالمي لفئة الاستثمار.

إيضاحات حول القوائم المالية الموحدة (يتبع)

للسنة المنتهية في ٣١ كانون الأول ٢٠٢٤

(بالدينار الأردني)

قياس الخسارة الائتمانية المتوقعة

تستعين الشركة بنماذج إحصائية لاحتساب الخسارة الائتمانية المتوقعة، ولقياس الخسارة الائتمانية المتوقعة بموجب المعيار الدولي لاعداد التقارير المالية رقم ٩ فإن أهم المدخلات سيكون وفق الشكل المحدد للمتغيرات التالية:

- احتمالية التعثر
- الخسارة عند التعثر
- التعرض عن التعثر

سوف تستمد هذه المعلومات من النماذج الاحصائية المطورة داخليا والبيانات التاريخية الاخرى، كما سيتم تعديلها لتعكس المعلومات المستقبلية.

الموجودات المالية منخفضة القيمة الائتمانية

يعتبر اي من الموجودات المالية "منخفضة القيمة الائتمانية" عند وقوع حدث او أكثر له تأثير ضار على التدفقات النقدية المستقبلية المقدرة للاصل المالي. ويشار اليها الموجودات المالية منخفضة القيمة الائتمانية كموجودات المرحلة ٣. في تاريخ كل بيان مركز مالي، تقوم الشركة بتقييم ما اذا كانت ادوات الدين التي تمثل الموجودات المالية المقاسة بالتكلفة المطفأة او بالقيمة العادلة من خلال الدخل الشامل الاخر هي منخفضة القيمة الائتمانية. يتعرض الاصل المالي لانخفاض في القيمة عند وقع حدث او أكثر له تأثير في التدفقات النقدية المستقبلية.

الغاء الاعتراف بالموجودات المالية

تقوم الشركة بالغاء الاعتراف بالموجودات المالية فقط عند انتهاء الحقوق التعاقدية للتدفقات النقدية من تلك الموجودات المالية، او عند تحويل الموجودات المالية بما في ذلك جميع المخاطر والمنافع لملكية الموجودات المالية الى منشأة اخرى. اذا لم تقم الشركة بتحويل او الاحتفاظ بكافة المخاطر والمنافع المتعلقة بملكية الموجودات المالية واستمرت بالسيطرة على الموجودات المحولة، تقم الشركة بالاعتراف بالحصة المحتفظ بها من الموجودات اضافة الى الالتزامات ذات الصلة التي قد يتعين عليها سدادها. اذا احتفظت الشركة بكافة المخاطر والمنافع المتعلقة بملكية الموجودات المالية المحولة، تستمر الشركة في الاعتراف بالموجودات المالية، كما تعترف بالاقتراض المضمون للعوائد المستلمة.

في حال تم استبعاد الموجودات المالية التي تم قياسها بالتكلفة المطفأة او التي تم قياسها بالقيمة العادلة من خلال الارباح او الخسائر، يتم الاعتراف بالفرق بين القيمة الدفترية للموجودات ومجموع المبالغ المستلمة وغير المستلمة المدينة في الارباح والخسائر.

في حال تم استبعاد الموجودات المالية المصنفة بالقيمة العادلة من خلال بنود الدخل الشامل الاخرى، فإن الارباح او الخسائر المسجلة سابقا في حساب التغيرات المتراكمة في القيمة العادلة للاوراق المالية، لا يتم اعادة تصنيفها ضمن بيان الارباح او الخسائر، ولكن يتم اعادة تصنيفها ضمن الارباح المستتقة.

إيضاحات حول القوائم المالية الموحدة (يتبع)

للسنة المنتهية في ٣١ كانون الأول ٢٠٢٤

(بالدينار الأردني)

عرض مخصص خسائر الائتمان في المعلومات المالية

يتم عرض مخصصات الخسارة لخسائر الائتمان المتوقعة في المعلومات المالية على النحو التالي :

- بالنسبة للموجودات المالية بالتكلفة المطفأة (القروض والسلف ونقد وارصدة لدى البنوك) : كخصم من اجمالي القيمة الدفترية للموجودات.
- بالنسبة لادوات الدين بالقيمة العادلة من خلال بنود الدخل الشامل الاخر : لا يتم الاعتراف بمخصص خسائر في قائمة المركز المالي حيث ان القيمة الدفترية هي القيمة العادلة. ومع ذلك فإن مخصص الخسارة متضمن كجزء من مبلغ اعادة التقييم في مخصص اعادة التقييم ويتم الاعتراف به في الدخل الشامل الاخر.

تحقق الإيرادات

يتم تسجيل الإيرادات وفقا لنموذج الخمس خطوات من معيار التقارير الدولي رقم (١٥) والذي يتضمن تحديد العقد والشن وتحديد التزام الاداء في العقد والاعتراف بالإيرادات بناء على تأدية التزام الاداء، حيث يتم الاعتراف بالإيرادات عند تقديم الخدمة للزبائن وإصدار الفاتورة والتي عادة تتم عند نقطة معينة من الزمن.

يتم الاعتراف بالإيرادات الأخرى وفقا لمبدأ الاستحقاق.

الافتراضات المحاسبية الهامة والتقديرات غير المؤكدة

ان اعداد البيانات المالية الموحدة يتطلب من الادارة بأن تقوم بتقديرات وافتراضات وتوقعات قد يكون لها تأثير عند تطبيق السياسات المحاسبية وكذلك قد تؤثر على مبالغ الموجودات، المطلوبات، الإيرادات والمصاريف. ان نتائج الاعمال الفعلية من الممكن ان تتغير نتيجة اتباع تلك الافتراضات.

عند اعداد البيانات المالية الموحدة قامت الادارة بإتباع نفس الافتراضات الجوهرية فيما يتعلق بتطبيق السياسات المحاسبية وكذلك اتباع نفس التقديرات غير المؤكدة المعمول بها عند اعداد البيانات المالية الموحدة.

الاحكام الهامة في سياق تطبيق السياسات المحاسبية للشركة فيما يتعلق بالمعيار الدولي لاعداد التقارير المالية رقم ٩

• تقييم نموذج الاعمال :

يعتمد تصنيف وقياس الموجودات المالية على نتائج اختبار مدفوعات المبلغ الاصلي والفائدة على المبلغ الاصلي القائم واختبار نموذج الاعمال. تحدد الشركة نموذج الاعمال على مستوى يعكس كيفية ادارة مجموعات الموجودات المالية معا لتحقيق هدف اعمال معين. ويتضمن هذا التقييم الحكم الذي يعكس جميع الادلة ذات الصلة بما في ذلك كيفية تقييم اداء الموجودات وقياس اداؤها، والمخاطر التي تؤثر على اداء الموجودات وكيفية ادارتها وكيف يتم تعويض مدراء الموجودات. تعتبر الرقابة جزءا من التقييم المتواصل للشركة حول ما اذا كان نموذج العمل لتلك الموجودات المالية المحتفظ بها ما زال ملائما، او اذا ما كانت غير ملائمة ما اذا كان هناك تغيير في نموذج العمل وبالتالي تغييرا مستقبليا في تصنيف تلك الموجودات.

إيضاحات حول القوائم المالية الموحدة (يتبع)

للسنة المنتهية في ٣١ كانون الأول ٢٠٢٤

(بالدينار الأردني)

• زيادة كبيرة في مخاطر الائتمان :

يتم قياس خسائر الائتمان المتوقعة كمخصص يعادل الخسارة الائتمانية المتوقعة لمدة ١٢ شهرا لموجودات المرحلة ١، او خسائر الائتمان المتوقعة على مدى العمر الزمني لموجودات المرحلة ٢ او المرحلة ٣. ينتقل الاصل الى المرحلة الثانية في حال زيادة مخاطر الائتمان بشكل كبير منذ الاعتراف المبدئي. لا يحدد المعيار الدولي لاعداد التقارير المالية رقم ٩ ما الذي يشكل زيادة كبيرة في مخاطر الائتمان. وعند تقييم ما اذا كانت مخاطر الائتمان لأي من الموجودات قد ارتفعت بشكل كبير، تأخذ الشركة في الاعتبار المعلومات الكمية والنوعية المعقولة والمعلومات المستقبلية الموثوقة.

• انشاء مجموعات من الموجودات ذات خصائص مخاطر ائتمانية مماثلة :

عندما يتم قياس خسائر الائتمان المتوقعة على اساس جماعي، يتم تجميع الادوات المالية على اساس خصائص المخاطر المشتركة (مثل نوع الاداة، درجة مخاطر الائتمان، نوع الضمانات، تاريخ الاعتراف المبدئي، فترة الاستحقاق المتبقية، ومجال العمل، والموقع الجغرافي للمقترض، وما الى ذلك). وتراقب الشركة مدى ملائمة خصائص مخاطر الائتمان بشكل مستمر لتقييم ما اذا كانت لا تزال متشابهة. حيث يعتبر ذلك من المطلوبات لضمان انه في حالة تغيير خصائص مخاطر الائتمان فإن هناك اعادة تصنيف ملائم للموجودات. وقد ينتج عن ذلك انشاء محافظ جديدة او انتقال موجودات الى محفظة حالية تعكس بشكل افضل خصائص مخاطر ائتمان المماثلة لتلك المجموعة من الموجودات. ان اعادة تصنيف المحافظ والانتقالات بين المحافظ يعد امرا اكثر شيوعا عندما تحدث زيادة كبيرة في مخاطر الائتمان (او عندما يتم عكس تلك الزيادة الكبيرة) وبالتالي تنتقل الموجودات من الخسائر الائتمانية المتوقعة التي تتراوح مدتها بين ١٢ شهرا الى الخسارة الائتمانية على مدى العمر الزمني، او العكس، ولكنها قد تحدث ايضا ضمن المحافظ التي يستمر قياسها على نفس الاساس من الخسائر الائتمانية المتوقعة لمدة ١٢ شهرا او على مدى العمر الزمني ولكن مع تغير قيمة الخسارة الائتمانية المتوقعة نظرا لاختلاف مخاطر الائتمان بالنسبة للمحافظ.

• النماذج والافتراضات المستخدمة:

تستخدم الشركة نماذج وافتراضات متنوعة لقياس القيمة العادلة للموجودات المالية وكذلك لتقييم خسارة الائتمان المتوقعة. وينطبق الحكم عند تحديد افضل النماذج الملائمة لكل نوع من الموجودات وكذلك لتحديد الافتراضات المستخدمة في تلك النماذج، والتي تتضمن افتراضات تتصل بالمحركات الرئيسية لمخاطر الائتمان.

المصادر الرئيسية للتقديرات غير المؤكدة فيما يتعلق بالمعيار الدولي لاعداد التقارير المالية رقم ٩

فيما يلي التقديرات الرئيسية التي استخدمتها الادارة في عملية تطبيق السياسات المحاسبية للشركة والتي لها التأثير الاكثر اهمية على المبالغ المعترف بها في البيانات المالية الموحدة:

- تحديد العدد والوزن النسبي للسيناريوهات المستقبلية لكل نوع من انواع منتجات السوق وتحديد المعلومات المستقبلية ذات الصلة بكل سيناريو. وعند قياس الخسارة الائتمانية المتوقعة، تستخدم الشركة معلومات مستقبلية معقولة ومدعومة تستند الى افتراضات الحركة المستقبلية لمختلف المحركات الاقتصادية وكيف تؤثر هذه المحركات على بعضها البعض.

إيضاحات حول القوائم المالية الموحدة (يتبع)

للسنة المنتهية في ٣١ كانون الأول ٢٠٢٤

(بالدينار الأردني)

• **احتمالية التعثر :**

تشكل احتمالية التعثر مدخلا رئيسيا في قياس الخسارة الائتمانية المتوقعة. وتعتبر احتمالية التعثر تقديرا لاحتمالية التعثر عن السداد خلال افق زمني معين، ويشمل حسابه البيانات التاريخية والافتراضات والتوقعات المتعلقة بالظروف المستقبلية.

• **الخسارة عند التعرض :**

تعتبر الخسارة عند التعرض تقديرا للخسارة الناتجة عن التعثر في السداد. ويستند الى الفرق بين التدفقات النقدية التعاقدية المستحقة وتلك التي يتوقع المقرض تحصيلها، مع الاخذ بعين الاعتبار التدفقات النقدية من الضمانات الاضافية والتعديلات الائتمانية المتكاملة.

المبيعات

تتحقق المبيعات عند تسليم البضاعة للعملاء وإصدار الفاتورة وتظهر بالصافي بعد الخصم التجاري أو خصم الكميات.

المصاريف

تتكون مصاريف البيع والتسويق بشكل رئيسي من التكاليف المنفقة لتسويق وبيع منتجات الشركة. ويتم تصنيف المصاريف الأخرى كمصاريف عمومية وإدارية.

تتضمن المصاريف الادارية والعمومية المصاريف المباشرة وغير المباشرة والتي لا تتعلق بشكل مباشر بتكاليف الإنتاج وفقاً للمعايير المحاسبية المتعارف عليها. ويتم توزيع المصاريف إذا دعت الحاجة لذلك بين المصاريف الادارية والعمومية وكلفة المبيعات على أساس ثابت.

النقد وما في حكمه

يتضمن النقد وما في حكمه، النقد والودائع تحت الطلب والإستثمارات ذات السيولة العالية التي يمكن تسيلها خلال فترة ثلاثة شهور أو أقل.

الذمم المدينة

تسجل الذمم المدينة بالمبلغ الاصلي بعد تنزيل مخصص لقاء المبالغ المقدر عدم تحصيلها، يتم تكوين مخصص تدني المدينون عندما يكون هناك دليل موضوعي يشير إلى إحتتمالية عدم التمكن من تحصيل الذمم المدينة.

الذمم الدائنة والمستحقات

يتم إثبات المطالبات للمبالغ المستحقة السداد في المستقبل للبضائع والخدمات المستلمة سواء تمت أو لم تتم المطالبة بها من قبل المورد.

إيضاحات حول القوائم المالية الموحدة (يتبع)

للسنة المنتهية في ٣١ كانون الأول ٢٠٢٤

(بالدينار الأردني)

البضاعة

يتم اظهار البضاعة الجاهزة والبضاعة تحت التصنيع بسعر الكلفة أو صافي القيمة البيعية، أيهما اقل، ويتم تحديد الكلفة للبضاعة الجاهزة والبضاعة تحت التصنيع على أساس طريقة الوارد أولاً صادر أولاً، والتي تتضمن كلفة المواد والعمالة ونسبة محددة من المصاريف الصناعية غير المباشرة، في حين يتم اظهار المواد الخام وقطع الغيار والمواد الأخرى بالتكلفة، ويتم تحديد التكلفة على أساس الوارد أولاً صادر أولاً.

التقرير القطاعي

قطاع الأعمال يمثل مجموعة من الموجودات والعمليات التي تشترك معاً في تقديم منتجات أو خدمات خاضعة لمخاطر وعوائد تختلف عن تلك المتعلقة بقطاعات أعمال أخرى والتي يتم قياسها وفقاً للتقارير التي تم إستعمالها من قبل المدير التنفيذي وصانع القرار الرئيسي لدى الشركة.

القطاع الجغرافي يرتبط في تقديم منتجات في بيئة اقتصادية محددة خاضعة لمخاطر وعوائد تختلف عن تلك المتعلقة بقطاعات عمل في بيئات اقتصادية.

النقاص

يتم اجراء نقاص بين الموجودات المالية والمطلوبات واظهار المبلغ الصافي في قائمة المركز المالي الموحدة فقط عندما تتوفر الحقوق القانونية الملزمة وكذلك عندما يتم تسويقها على أساس النقص أو يكون تحقق الموجودات وتسوية المطلوبات في نفس الوقت.

الممتلكات والمعدات

تظهر الممتلكات والمعدات بالكلفة بعد تنزيل الإستهلاكات المتراكمة، ويجري احتساب الإستهلاكات على أساس الحياة العملية المقدرة للممتلكات وذلك بإستعمال طريقة القسط الثابت. إن معدلات الإستهلاك للبنود الرئيسية لهذه الموجودات هي على النحو الآتي :

معدل الإستهلاك السنوي	
٢ - ١٠ %	المباني
١٠ - ٢٠ %	الأجهزة والمعدات
١٠ %	الالكتروميكانيك
١٠ %	السيارات
١٠ - ٢٠ %	الأثاث والديكور

يتم مراجعة العمر الانتاجي وطريقة الإستهلاك بشكل دوري للتأكد من أن طريقة وفترة الإستهلاك تتناسب مع المنافع الاقتصادية المتوقعة من الممتلكات والمعدات.

إيضاحات حول القوائم المالية الموحدة (يتبع)

للسنة المنتهية في ٣١ كانون الأول ٢٠٢٤

(بالدينار الأردني)

يتم إجراء اختبار لتدني القيمة التي تظهر بها الممتلكات والمعدات في قائمة المركز المالي الموحدة عند ظهور أي أحداث أو تغيرات في الظروف تظهر أن هذه القيمة غير قابلة للإسترداد. في حال ظهور أي مؤشر لتدني القيمة، يتم إحساب خسائر تدني تبعاً لسياسة تدني قيمة الموجودات.

عند أي إستبعاد لاحق للممتلكات والمعدات فإنه يتم الإعتراف بقيمة المكاسب أو الخسارة الناتجة، التي تمثل الفرق ما بين صافي عوائد الإستبعاد والقيمة التي تظهر بها الممتلكات والمعدات في قائمة المركز المالي الموحدة، مجمل الربح والخسارة.

المخصصات

يتم تكوين المخصصات عندما يكون على الشركة أي التزام حالي (قانوني أو متوقع) ناتج عن أحداث سابقة والتي تعتبر تكلفة سدادها محتملة ويمكن تقديرها بشكل موثوق.

يتم قياس المخصصات حسب أفضل التوقعات للبدل المطلوب لمقابلة الإلتزام كما بتاريخ قائمة المركز المالي الموحدة بعد الأخذ بعين الإعتبار المخاطر والأمر غير المؤكدة المحيطة بالإلتزام. عندما يتم قياس المخصص باستخدام التدفقات النقدية المقدرة لسداد الإلتزام الحالي، فإنه يتم الإعتراف بالذمة المدينة كموجودات في حالة كون استلام واستعاضة المبلغ مؤكدة ويمكن قياس المبلغ بشكل موثوق.

ضريبة الدخل

تخضع الشركة لنص قانون ضريبة الدخل وتعديلاته اللاحقة والتعليمات الصادرة عن دائرة ضريبة الدخل في المملكة الأردنية الهاشمية، ويتم الاستدراك لها وفقاً لمبدأ الإستحقاق. يتم إحساب مخصص الضريبة على أساس صافي الربح المعدل. وتطبيقاً للمعيار المحاسبي الدولي رقم (١٢) فإنه قد يترتب للشركة موجودات ضريبية مؤجلة ناتجة عن الفروقات المؤقتة بين القيمة المحاسبية والضريبة للموجودات والمطلوبات والمتعلقة بالمخصصات، هذا ولم يتم إظهار تلك الموجودات ضمن القوائم المالية المرفقة حيث أنها غير جوهرية.

تحويل العملات الأجنبية

يتم تحويل المعاملات بالعملة الأجنبية الى الدينار الأردني عند إجراء المعاملة، ويتم تحويل الموجودات والمطلوبات المالية بالعملات الأجنبية في تاريخ قائمة المركز المالي الموحدة الى الدينار الأردني بالأسعار السائدة في ذلك التاريخ ان الأرباح والخسائر الناتجة عن التسوية أو تحويل العملات الأجنبية يتم ادراجها ضمن قائمة الدخل الشامل الموحدة.

مشاريع تحت التنفيذ

هي كافة الأصول تحت الإنشاء والتي تقوم المنشأة بالإنفاق عليها حتى يتم التشغيل وجميع النفقات حتى اكتمال الأصل تدرج في الميزانية في جانب الأصول تحت بند مشروعات تحت التنفيذ وعند اكتمال الأصل تتم رسملة كافة النفقات وتحويل القيمة كاملة الى بند الأصول الثابتة.

الموجودات غير الملموسة

تظهر الموجودات غير الملموسة بسعر الكلفة بعد تنزيل الاطفاء المتراكم وتتمثل الموجودات غير ملموسة بأعمال بحث وتطوير لانشطة الشركة.

شركة الحياة للصناعات الدوائية
(شركة مساهمة عامة محدودة)

إيضاحات حول القوائم المالية الموحدة (تتبع)
للسنة المنتهية في ٣١ كانون الأول ٢٠٢٤
(بالدينار الأردني)

٤- الممتلكات والمعدات

٢٠٢٤ : التكلفة :	اراضي *	مباني	أجهزة ومعدات	الكروميكاتيك	سيارات	الأثاث والتكوير	المجموع
الرصيد كما في ١ كانون الثاني	١,٨٧٩,٣٨١	٦,٥٧٨,٨٠١	٥,٧١٢,٥٤٠	٣,٩١٢,٥٢٤	٢٥٢,٢٤٠	٦٤٠,٧٠٩	١٨,٩٧٦,١٩٥
إضافات	-	٢١٨,٦٤٤	١,٣٥٢,٥٢٦	٩٩,٠٩٩	١٠٩,٦٥٠	٢١,٥٨٤	١,٨٠١,٥٠٣
استيعادات	-	-	(١٣,٧٤١)	-	(٩٢,٨٠٠)	-	(١٠٦,٥٤١)
الرصيد كما في ٣١ كانون الأول	١,٨٧٩,٣٨١	٦,٧٩٧,٤٤٥	٧,٠٥١,٣٢٥	٤,٠١١,٦٢٣	٢٦٩,٠٩٠	٦٦٢,٢٩٣	٢٠,٦٧١,١٥٧
الاستهلاك المتراكم							
الرصيد كما في ١ كانون الثاني	-	١,٣٨١,٤٠٥	٣,٢٣١,٧٠٠	١,١١٩,٧١٧	١٩٠,٣٠٣	٢٤٦,٩٨٤	٦,١٧٠,١٠٩
استهلاكات	-	١٤٠,٢١٧	٤٩٣,٩٢	٣٩٣,٤٢٠	١٥,٥٥٩	٦١,٥٩٩	١,١٠٣,٨٨٧
استيعادات	-	-	(١٤,٤٩٥)	-	(٦٨,٩٥٦)	-	(٨٣,٤٥١)
الرصيد في ٣١ كانون الأول	-	١,٥٢١,٦٢٢	٣,٧١٠,٢٩٧	١,٥١٣,١٣٧	١٣٦,٩٠٦	٢٠٨,٥٨٣	٧,١٩٠,٥٤٥
القيمة التقديرية كما في ٣١ كانون الأول	١,٨٧٩,٣٨١	٥,٢٧٥,٨٢٣	٣,٣٤١,٠٢٨	٢,٤٩٨,٤٨٦	١٣٢,١٨٤	٣٥٣,٧١٠	١٣,٤٨٠,٦١٢

* يوجد رهن على الاراضي المملوكة من قبل الشركة مقابل قرض ممنوح للشركة من قبل بنك القاهرة عمان.

شركة الحياة للصناعات الدوائية
(شركة مساهمة عامة محدودة)

إيضاحات حول القوائم المالية الموحدة (يتبع)
للسنة المنتهية في ٣١ كانون الأول ٢٠٢٤
(بالدينار الأردني)

٢٠٢٣ : التكلفة :	اراضي *	مباني	أجهزة ومعدات	الالكتروميكانيك	سيارات	الأثاث والديكور	المجموع
الرصيد كما في ١ كانون الثاني	١,٨٧٩,٣٨١	٦,٥٦٠,٥٤٦	٥,٥٢٧,٤٨٨	٣,٩٠٧,٧٥٣	٢٥٢,٢٤٠	٦٢٣,٢٢١	١٨,٧٤٥,٦٢٩
إضافات	-	١٨,٢٥٥	١٨٥,٠٥٢	٩,٧٧١	-	١٧,٤٨٨	٢٣٠,٥٦٦
استيعادات	-	-	-	-	-	-	-
الرصيد كما في ٣١ كانون الأول	١,٨٧٩,٣٨١	٦,٥٧٨,٨٠١	٥,٧١٢,٥٤٠	٣,٩١٧,٥٢٤	٢٥٢,٢٤٠	٦٤٠,٧٠٩	١٨,٩٧٦,١٩٥
الاستهلاك المتراكم							
الرصيد كما في ١ كانون الثاني	-	١,٢٤٠,٥١٧	٢,٧٥٢,٦١٨	٧٢٨,٤٦٥	١٧٣,٥١٢	١٨٧,١٧٥	٥,٠٨٢,٣٣٧
استهلاكات	-	١٤٠,٨٨٨	٤٧٩,٠٨٢	٣٩١,٢٥٢	١٦,٧٤١	٥٩,٨٠٩	١,٠٨٧,٧٧٢
استيعادات	-	-	-	-	-	-	-
الرصيد في ٣١ كانون الأول	-	١,٣٨١,٤٠٥	٣,٢٣١,٧٠٠	١,١١٩,٧١٧	١٩٠,٣٠٣	٢٤٦,٩٨٤	٦,١٧٠,١٠٩
القيمة الدفترية كما في ٣١ كانون الأول	١,٨٧٩,٣٨١	٥,١٩٧,٣٩٦	٢,٤٨٠,٨٤٠	٢,٧٩٦,٨٠٧	٦١,٩٣٧	٣٩٣,٧٢٥	١٢,٨٠٦,٠٨٦

* يوجد رهن على الاراضي المملوكة من قبل الشركة مقابل قرض ممنوح للشركة من قبل بنك القاهرة عمان.

شركة الحياة للصناعات الدوائية

(شركة مساهمة عامة محدودة)

إيضاحات حول القوائم المالية الموحدة (يتبع)

للسنة المنتهية في ٣١ كانون الأول ٢٠٢٤

(بالدينار الأردني)

٥- الموجودات غير الملموسة

ان تفاصيل الموجودات غير الملموسة هي كما يلي :

٢٠٢٣	٢٠٢٤	
١٧٧,١٧١	٢٣٥,٠٢٩	الرصيد في بداية السنة
٩٣,١٢١	٢,٣٠٢	اضافات *
(٣٥,٢٦٣)	(٤٢,٥٣٩)	اجمالي اطفاء موجودات غير ملموسة **
٢٣٥,٠٢٩	١٩٤,٧٩٢	الرصيد في نهاية السنة

* ان هذا المبلغ يتمثل في دفعات مقابل اعمال بحث وتطوير .

** ان الحركة على اجمالي اطفاء الموجودات غير الملموسة خلال السنة هي كما يلي :

٢٠٢٣	٢٠٢٤	
(١١,٠٠١)	(٤٦,٢٦٤)	الرصيد في بداية السنة
(٣٥,٢٦٣)	(٤٢,٥٣٩)	اجمالي اطفاء موجودات غير ملموسة
(٤٦,٢٦٤)	(٨٨,٨٠٣)	الرصيد في نهاية السنة

٦- المصاريف المدفوعة مقدماً والحسابات المدينة الأخرى

٢٠٢٣	٢٠٢٤	
٩٩,٠٣٤	١٦٢,٨٠١	مصاريف مدفوعة مقدماً وحسابات مدينة أخرى
٥٣٥,٣٧٨	٢٦١,٥٠٦	دفعات مدفوعة مقدماً للموردين
٤٣,٤٠٦	٤٣,٤٠٦	تأمينات مستردة
٤٦,٨١٤	٩٤,٧٦٢	ذمم موظفين
٧٢٤,٦٣٢	٥٦٢,٤٧٥	

شركة الحياة للصناعات الدوائية

(شركة مساهمة عامة محدودة)

إيضاحات حول القوائم المالية الموحدة (يتبع)

للسنة المنتهية في ٣١ كانون الأول ٢٠٢٤

(بالدينار الأردني)

٧- المواد وقطع الغيار والعينات بالصافي

٢٠٢٣	٢٠٢٤	
٤٢,٩٤٠	٦٣,٠٤٩	مواد كيميائية
٤٩٤,٠٧٨	٢٥٧,٢٨٦	قطع غيار
٧٧,٢١٠	٤٦,٧٠٧	مواد تالفة
١٢٤,٨٨٤	١٣٥,١٤٨	مواد مستهلكة
٢٨,٨٠١	٤٠,٦٧٥	بضاعة عينات
(٧٧,٢١٠)	(٤٦,٧٠٧)	مخصص بضاعة تالفة *
٦٩٠,٧٠٣	٤٩٦,١٥٨	

* ان صافي الحركة على مخصص بضاعة تالفة، هو كما يلي :

٢٠٢٣	٢٠٢٤	
٥٣,٠٠١	٧٧,٢١٠	رصيد اول المدة
٢٠٨,١٣١	١٣٤,٥٠٩	اضافات خلال السنة
-	-	تحويلات
(١٨٣,٩٢٢)	(١٦٥,٠١٢)	اتلاف بضاعة
٧٧,٢١٠	٤٦,٧٠٧	رصيد اخر المدة

٨- البضاعة في المستودعات

٢٠٢٣	٢٠٢٤	
٢,٠٠٥,٥٦٦	٢,٢٥٨,٧٨٥	مواد أولية وتعبئة وتغليف
١٠٦,١٩٧	٢٢٢,٣٩١	بضاعة تحت التشغيل
٧٩٠,٤٠٩	٥٧١,٧٥٠	بضاعة جاهزة
٢,٩٠٢,١٧٢	٣,٠٥٢,٩٢٦	

٩- المدينون والشيكات برسم التحصيل

٢٠٢٣	٢٠٢٤	
٣,٤٩١,٣٣٤	٣,٢٤٤,١٥٠	ذمم مدينة تجارية
٤,٥٠٢,٢٦١	٥,٧٦٤,٤٧٣	مطلوب من جهات ذات علاقة (ايضاح - ١٧)
٢,٠٨٤,٠٨٠	١,٧٢٨,٠٩٠	شيكات برسم التحصيل من جهات ذات علاقة
٥٤٩,٧٨٥	٨٧٤,٣٥٠	شيكات برسم التحصيل عملاء
(٩٥٩,٥٦٣)	(٩٥٩,٥٦٣)	مخصص خسائر ائتمانية *
٩,٦٦٧,٨٩٧	١٠,٦٥١,٥٠٠	

شركة الحياة للصناعات الدوائية

(شركة مساهمة عامة محدودة)

إيضاحات حول القوائم المالية الموحدة (يتبع)

للسنة المنتهية في ٣١ كانون الأول ٢٠٢٤

(بالدينار الأردني)

* ان صافي الحركة على مخصص تدني مدينون ، هو كما يلي

٢٠٢٣	٢٠٢٤	
٩٥٩,٥٦٣	٩٥٩,٥٦٣	رصيد اول المدة
-	-	المخصص للسنة
٩٥٩,٥٦٣	٩٥٩,٥٦٣	رصيد اخر المدة

١٠ - النقد وما في حكمه

٢٠٢٣	٢٠٢٤	
٢,٥٢١	٢,٦٠٦	نقد في الصندوق
٧,٢٤٧,٩٣٥	٩,٠٤٢,٧٧٧	نقد لدى البنوك
٧,٢٥٠,٤٥٦	٩,٠٤٥,٣٨٣	

١١ - الاحتياطات

الإحتياطي الإجباري

تماشياً مع متطلبات قانون الشركات في المملكة الأردنية الهاشمية والنظام الأساسي للشركة، تقوم الشركة بتكوين احتياطي اجباري بنسبة ١٠ بالمئة من الربح الصافي حتى يبلغ هذا الإحتياطي ربع رأسمال الشركة ويجوز الإستمرار في إقتطاع هذه النسبة بموافقة الهيئة العامة للشركة إلى أن يبلغ هذا الإحتياطي ما يعادل مقدار رأسمال الشركة المصرح به. إن هذا الاحتياطي غير قابل للتوزيع كأنصبة أرباح على المساهمين، هذا ويحق للهيئة العامة وبعد استنفاد الاحتياطات الأخرى أن تقرر في اجتماع غير عادي اطفاء خسائرها من المبالغ المجتمعة في حساب الاحتياطي الاجباري على أن يعاد بناءه وفقاً لأحكام القانون المشار اليه.

الإحتياطي الإختياري

تماشياً مع متطلبات قانون الشركات في المملكة الأردنية الهاشمية والنظام الأساسي للشركة، فإنه يجوز للشركة أن تقوم بتكوين احتياطي اختياري بما لا يزيد على ٢٠ بالمئة من الربح الصافي. وقد قرر مجلس الادارة اقتطاع نسبة للاحتياطي الاختياري خلال السنة من الربح الصافي للشركة بنسبة ١٠٪. ان هذا الاحتياطي قابل للتوزيع كأنصبة أرباح على المساهمين بعد موافقة الهيئة العامة للشركة على ذلك.

شركة الحياة للصناعات الدوائية

(شركة مساهمة عامة محدودة)

إيضاحات حول القوائم المالية الموحدة (يتبع)

للسنة المنتهية في ٣١ كانون الأول ٢٠٢٤

(بالدينار الأردني)

١٢- الأرباح القابلة للتوزيع

بموجب تعليمات هيئة الأوراق المالية فإن الأرباح القابلة للتوزيع هي كما يلي

٢٠٢٣	٢٠٢٤	
١١,٧٥٦,٥٠٢	١٢,٥٧٠,٩٧٤	الأرباح المدورة
-	-	ينزل : الأرباح المدورة غير المتحققة
١١,٧٥٦,٥٠٢	١٢,٥٧٠,٩٧٤	الأرباح المدورة المتحققة
-	-	ينزل : احتياطي القيمة العادلة السالب
١١,٧٥٦,٥٠٢	١٢,٥٧٠,٩٧٤	الربح القابل للتوزيع

١٣- المصاريف المستحقة والحسابات الدائنة الأخرى

٢٠٢٣	٢٠٢٤	
٤٧٦,٨٥٣	٦٣٠,٧٠١	مصاريف مستحقة
٨٢,٨٨٧	٧١,٠٩٢	أمانات ضريبة الدخل والمبيعات
٣٦٤,٠١١	٣٢٧,٥٥٢	ضريبة الدخل (إيضاح - ١٦)
٣٣,٢٤٧	٣٦,٣٨٢	أمانات الضمان الاجتماعي
٣٥,٠٠٠	٣٥,٠٠٠	مكافأة أعضاء مجلس الإدارة
٩٩٤,١١٧	٤٣٧,٣٥٧	مخصصات متنوعة
٧٦,١٥٠	٧١,٢١٢	أرصدة دائنة أخرى
٢,٠٦٢,٢٦٥	١,٦٠٩,٢٩٦	

١٤- البنوك الدائنة

يتمثل هذا البند مما يلي:

قيمة التسهيلات الممنوحة للشركة من البنك العربي بسقف وقدره ٧٠٠,٠٠٠ دينار أردني وبمعدل فائدة ٩.١٢٥% سنوياً وعمولة بمعدل ٠.٣٧٥% سنوياً وتدفع هذه العمولة وتحتسب الفائدة على الرصيد المدين اليومي للحساب وتفيد على العميل شهرياً اما العمولات على اختلاف أنواعها فإنها تدفع او تفيد على الحساب مقدماً.

إيضاحات حول القوائم المالية الموحدة (يتبع)

للسنة المنتهية في ٣١ كانون الأول ٢٠٢٤

(بالدينار الأردني)

١٥- القروض

- ١- حصلت الشركة على قرض من بنك القاهرة عمان بقيمة ٢,٠٠٠,٠٠٠ دينار اردني وذلك لتمويل النفقات الرأسمالية ومشتريات الشركة المحلية والخارجية، ويسدد القرض بموجب ٦٦ قسط قيمة القسط الواحد ٣٣,٣٣٤ دينار اردني وبفائدة ٣,٢٥٪ ما عدا القسط الاخير وبفترة سماح ٦ شهور وهو بضمان سند رهن ارض المصنع.
- ٢- حصلت الشركة على قرض من بنك القاهرة عمان بقيمة ١,٧٠٠,٠٠٠ دينار اردني وذلك لتمويل النفقات الرأسمالية ومشتريات الشركة المحلية والخارجية، ويسدد القرض بموجب ٦٠ قسط قيمة القسط الواحد ٢٨,٣٣٤ دينار اردني وبفائدة ٢,٧٠٪ ما عدا القسط الاخير وبفترة سماح ٢٤ شهر، وتكون فترة سحب واستغلال المبلغ خلال ٢٤ شهر حيث تم استغلال ما قيمته ١,١١٦,٠٠٠ دينار اردني حتى تاريخ القوائم المالية .
- ٣- حصلت الشركة على قرض من بنك القاهرة عمان بقيمة ١,٣٠٠,٠٠٠ دينار اردني وذلك لتمويل النفقات الرأسمالية ومشتريات الشركة المحلية والخارجية، ويسدد القرض بموجب ٦٠ قسط قيمة القسط الواحد ٢٨,٣٣٤ دينار اردني وبفائدة ٢,٧٠٪ ما عدا القسط الاخير وبفترة سماح ٢٤ شهر، وتكون فترة سحب واستغلال المبلغ خلال ٢٤ شهر حيث تم استغلال ما قيمته ١,١٧٤,٨٥٢ دينار اردني حتى تاريخ القوائم المالية .

١٦- ضريبة الدخل

إن حركة مخصص ضريبة الدخل كما في ٣١ كانون الأول هي كما يلي:

٢٠٢٣	٢٠٢٤	
٤٦٣,٦٠١	٣٦٤,٠١١	الرصيد في ١ كانون الثاني
(٥١٢,٧٢٧)	(٤٨٤,٨١٣)	المسدد خلال السنة
٤١٣,١٣٧	٤٤٨,٣٥٤	المخصص للسنة
٣٦٤,٠١١	٣٢٧,٥٥٢	الرصيد في ٣١ كانون الأول

تمثل ضريبة الدخل الظاهرة في قائمة الدخل مما يلي :

٢٠٢٣	٢٠٢٤	
٤١٣,١٣٧	٤٤٨,٣٥٤	ضريبة الدخل المستحقة عن ارباح السنة
٤١٣,١٣٧	٤٤٨,٣٥٤	

شركة الحياة للصناعات الدوائية

(شركة مساهمة عامة محدودة)

إيضاحات حول القوائم المالية الموحدة (يتبع)

للسنة المنتهية في ٣١ كانون الأول ٢٠٢٤

(بالدينار الأردني)

ملخص تسوية الربح المحاسبي مع الربح الضريبي :

٢٠٢٣	٢٠٢٤	
٢,٧٤٠,٨٠٩	٣,٥٣٧,٩٠٨	الربح المحاسبي
٤٨١,٠٧٠	٥٣١,٥٠٩	يضاف: مصاريف غير مقبولة ضريبياً
-	-	ينزل: إيرادات غير خاضعة للضريبة
(٣٣٨,٨٤٩)	(١,٠١٩,٣٨٨)	ينزل: مصاريف مقبولة ضريبياً (سنوات سابقة)
٢,٨٨٣,٠٣٠	٣,٠٥٠,٠٢٩	الدخل الخاضع
٥٤٧,٧٧٥	٦١٠,٠٠٥	ضريبة الدخل
(١٦٣,٤٦٧)	(١٩٢,١٥١)	ينزل : تحفيز القطاع الصناعي
٣٨٤,٣٠٨	٤١٧,٨٥٤	اجمالي ضريبة الدخل
٢٨,٨٢٩	٣٠,٥٠٠	مساهمة وطنية
٤١٣,١٣٧	٤٤٨,٣٥٤	اجمالي ضريبة الدخل ومساهمة وطنية
%١٩	%٢٠	نسبة ضريبة الدخل
%١	%١	نسبة مساهمة وطنية

أنهت الشركة وضعها الضريبي مع دائرة ضريبة الدخل والمبيعات حتى نهاية عام ٢٠١٩، وتم تقديم كشف التقدير الذاتي لعامي ٢٠٢٠ و ٢٠٢١ وقد تم النظر فيها وأصبحت لدى محكمة البداية وتم تعيين خبراء ولم يتم إصدار قرار حتى تاريخ القوائم المالية الموحدة، أما بالنسبة لعامي ٢٠٢٢ و ٢٠٢٣ فقد تم تقديم كشف التقدير الذاتي وما زالت إجراءات التدقيق حتى تاريخ إعداد القوائم المالية الموحدة.

١٧ - المعاملات مع جهات ذات علاقة

قامت الشركة خلال السنة ببيع أدوية إلى مستودع أدوية الكردي بمبلغ ٧,٨٤١,٩٣٠ دينار أردني (٢٠٢٣: ٥,٩٥٩,٦٧٢ دينار أردني) والتي تشكل ما نسبته حوالي ٤٧٪ من صافي مبيعات الشركة، وقد بلغ الرصيد المطلوب منهم بتاريخ القوائم المالية مبلغاً وقدره ٥,٧٦٤,٤٧٦ دينار أردني (٢٠٢٣: ٤,٥٠٢,٢٦١ دينار أردني).

إن مستودع أدوية الكردي يعتبر أحد موزعي الشركة داخل المملكة.

إيضاحات حول القوائم المالية الموحدة (يتبع)
للسنة المنتهية في ٣١ كانون الأول ٢٠٢٤
(بالدينار الأردني)

قامت الشركة خلال السنة بقرء مكافآت لاءضاء مجلس الادارة وهي كما يلي:

٢٠٢٣	٢٠٢٤	
٤٦,٠٠٠	٤٧,٠٠٠	رواتب ومكافآت

فيما يلي ملخص لمنافع (رواتب ومكافآت ومنافع اخرى) الادارة العليا:

٢٠٢٣	٢٠٢٤	
٧٦١,٦٧٣	٤٨٠,٨٠٤	رواتب ومكافآت

١٨ - المبيعات

٢٠٢٣	٢٠٢٤	
٥,٩٥٩,٦٧٢	٧,٨٤١,٩٣٠	مبيعات محلية
٩,٨٤٥,٤١٩	٨,٨٦٦,٧١٧	مبيعات خارجية
١٥,٨٠٥,٠٩١	١٦,٧٠٨,٦٤٧	

١٩ - المصاريف البيعية والتسويقية

٢٠٢٣	٢٠٢٤	
٣,٤٣١,٩٥٧	٢,٧٠٩,٦٨١	مصاريف تسويق
٤٨١,٢٦٨	١١٦,٦٤٩	رواتب وأجور وملحقاتها
٥٢,١٥٥	١٥٩,٤٠٨	رسوم ورخص واشتراكات
٥٣,٣٢٣	٤٧,٥٢٧	مصاريف حكومية
١٨,١٠١	١٨,١٠١	استهلاكات
١١٦,٧٠٥	٩٣,٢٢٤	شحن
٦,٠٥٠	٨١٧	قرطاسية
٣١,١٩٤	٥٤,٣٠٩	سفر وتنقلات
١٢١,٣٣٦	٨٦,١٦٦	اتعاب مهنية
٧٤٦	٤٨١	بريد وبرق وهاتف
٧٠٨	-	تأمين سيارات
٤٧,٠٩١	٥٧,٠٠٥	كهرباء
١,٩٠٦	٢,٣١٥	متنوعة
٤,٣٦٢,٥٤٠	٣,٣٤٥,٦٨٣	

شركة الحياة للصناعات الدوائية

(شركة مساهمة عامة محدودة)

إيضاحات حول القوائم المالية الموحدة (يتبع)

للسنة المنتهية في ٣١ كانون الأول ٢٠٢٤

(بالدينار الأردني)

٢٠ - المصاريف الإدارية والعمومية

٢٠٢٣	٢٠٢٤	
١,٣٦١,٠٠٩	١,٢٥٧,٠٣١	رواتب وأجور وملحقاتها
١٠٨,٩٩٦	١٠٧,٢٤٨	استهلاكات
١٠,٤٦١	٩,٧١٠	بريد وبرق وهاتف
٤٠,٣٠٢	٤١,٦٥٨	رسوم ورخص وإشتراكات
١٠٩,١٥٩	١٢٦,٨٤٠	مياه وكهرباء ومحروقات
٢٤,٨٦٠	٤٢,١٥٧	سفر ومياومات
٣٠,٦٥٥	٣٩,١٩٢	صيانة
٤٠,٣٩١	٤٦,٢٠٤	ضيافة وطعام موظفين
١١,٠٠٠	١٢,٠٠٠	تتقلات اعضاء مجلس الادارة
١٧,٤٩٨	١٨,٩٥٤	نظافة
٩٦,١٦٥	٧,٩٦٧	تبرعات
٤٢,١٨٠	٤٠,٠٦٥	امن وحماية
٢٠,٩٩٧	١٨,٢٦٠	قرطاسية ومطبوعات
٣١,٧٠٥	٦٥,٨١٢	أتعاب مهنية
١٢,٥٤٨	١٠,٧٢٦	تأمينات
٣٨,٦٢٨	٣٦,٨٦٢	متنوعة
١,٩٩٦,٥٥٤	١,٨٨٠,٦٨٦	

٢١ - الالتزامات المحتملة

الوضع القانوني للشركة

ملخص القضايا المرفوعة من قبل الشركة على الغير:

يوجد قضايا مرفوعة من قبل الشركة على الغير وقيمتها ١٠٦,٠٦٠ دينار اردني.

ملخص القضايا المرفوعة من قبل الغير على الشركة:

يوجد قضية مرفوعة على الشركة من قبل دائرة ضريبة الدخل والمبيعات وقيمتها ٥٦٠,١٧٦ دينار اردني.

*حسب ما وردنا من محامي الشركة وبتاريخ ٣٠ كانون الاول ٢٠٢٤ فقد تم صدور قرار من قبل محكمة الاستئناف الضريبية تضمنت الغاء المطالبة الصادرة عن دائرة ضريبة الدخل والمبيعات بحق الشركة، ومن خلال ما سبق فانه لا يترتب على الشركة اي مخصصات ضريبية عن سنة ٢٠٢٤ وهي منظورة في محكمة التمييز الاردنية ولم يصبح قطعيا حتى تاريخ القوائم المالية الموحدة.

إيضاحات حول القوائم المالية الموحدة (يتبع)

للسنة المنتهية في ٣١ كانون الأول ٢٠٢٤

(بالدينار الأردني)

٢٢ - الأدوات المالية

إدارة مخاطر رأس المال

تقوم الشركة بإدارة رأسمالها لتتأكد بأن الشركة تبقى مستمرة بينما تقوم بالحصول على العائد الأعلى من خلال الحد الأمثل لأرصدة الديون وحقوق الملكية. لم تتغير استراتيجية الشركة الإجمالية عن سنة ٢٠٢٣.

إن هيكل رأس مال الشركة يضم حقوق الملكية العائدة للمساهمين في الشركة والتي تتكون من رأس المال وإحتياطيات والأرباح المدورة كما هي مدرجة في بيان التغيرات في حقوق المساهمين الموحدة.

معدل المديونية

يقوم مجلس إدارة الشركة بمراجعة هيكلية رأس المال بشكل دوري. وكجزء من هذه المراجعة، يقوم مجلس الإدارة بالأخذ بالإعتبار تكلفة رأس المال والمخاطر المرتبطة بكل فئة من فئات رأس المال والدين. إن هيكل رأسمال الشركة يضم ديون من خلال الاقتراض، لم تقم الشركة بتحديد حد أقصى لمعدل المديونية، ولا تتوقع الشركة زيادة في معدل المديونية خلال عام ٢٠٢٥.

إن معدل المديونية في نهاية السنة هو كما يلي:-

٢٠٢٣	٢٠٢٤	
١,٩٣٧,٦٦٦	٣,٨٢٥,٨٦١	المديونية
٢٩,٣٢٢,٥٤٣	٣٠,٨٤٤,٥٩٧	حقوق الملكية
٧%	١٢%	معدل المديونية / حقوق الملكية

إدارة المخاطر المالية

إن نشاطات الشركة يمكن أن تتعرض بشكل رئيسي لمخاطر مالية ناتجة عن ما يلي:

إدارة مخاطر العملات الأجنبية

لا تتعرض الشركة لمخاطر هامة مرتبطة بتغيير العملات الأجنبية وبالتالي لا حاجة لإدارة فاعلة لهذا التعرض.

إدارة مخاطر سعر الفائدة

تنتج المخاطر المتعلقة بمعدلات الفائدة بشكل رئيسي عن إقتراضات الأموال بمعدلات فائدة متغيرة (عائمة) وعن ودائع قصيرة الأجل بمعدلات فائدة ثابتة، وفوائد بنكية من خلال قروض وتسهيلات بنكية متغيرة.

تتمثل حساسية قائمة الدخل الشامل بأثر التغيرات المفترضة الممكنة بأسعار الفوائد على ربح الشركة لسنة واحدة، ويتم إحتسابها بناءً على المطلوبات المالية والتي تحمل سعر فائدة متغير كما في نهاية السنة.

إيضاحات حول القوائم المالية الموحدة (يتبع)

للسنة المنتهية في ٣١ كانون الأول ٢٠٢٤

(بالدينار الأردني)

يوضح الجدول التالي حساسية قائمة الدخل الشامل الموحدة للتغيرات الممكنة المعقولة على أسعار الفائدة كما في ٣١ كانون الأول، مع بقاء جميع المتغيرات الأخرى المؤثرة ثابتة :

العملة	الزيادة بسعر الفائدة	الأثر على ربح السنة
دينار أردني		٢٠٢٤ ٢٠٢٣
	%١	- ٣٨,٢٥٩ - ١٩,٣٧٧

العملة	النقص بسعر الفائدة	الأثر على ربح السنة
دينار أردني		٢٠٢٤ ٢٠٢٣
	%١	+ ٣٨,٢٥٩ + ١٩,٣٧٧

إدارة مخاطر الائتمان

تتمثل مخاطر الائتمان في عدم التزام أحد الأطراف لعقود الأدوات المالية بالوفاء بالتزاماته التعاقدية مما يؤدي إلى تكبد الشركة لخسائر مالية، ونظراً لعدم وجود أي تعاقدات مع أي أطراف أخرى فإنه لا يوجد أي تعرض للشركة لمخاطر الائتمان بمختلف أنواعها. إن التعرض الائتماني الهام بالنسبة لأي جهة أو مجموعة جهات لديها خصائص متشابهة تم الإفصاح عنها في إفصاح رقم (١٧). وتصنف الشركة الجهات التي لديها خصائص متشابهة إذا كانت ذات علاقة. وفيما عدا المبالغ المتعلقة بالأموال النقدية. إن مخاطر الائتمان الناتجة عن الأموال النقدية هي محددة حيث أن الجهات التي يتم التعامل معها هي بنوك محلية لديها سمعات جيدة والتي يتم مراقبتها من الجهات الرقابية.

إن المبالغ المدرجة في هذه البيانات المالية الموحدة تمثل تعرضات الشركة الأعلى لمخاطر الائتمان للذمم المدينة التجارية والأخرى والنقد ومرادفات النقد.

إدارة مخاطر السيولة

إن مسؤولية إدارة مخاطر السيولة تقع على مجلس الإدارة وذلك لإدارة متطلبات الشركة النقدية والسيولة قصيرة الأجل ومتوسطة الأجل وطويلة الأجل. وتقوم الشركة بإدارة مخاطر السيولة من خلال مراقبة التدفقات النقدية المستقبلية والمقيمة بصورة دائمة وتقابل تواريخ استحقاق الموجودات والمطلوبات النقدية.

شركة الحياة للصناعات الدوائية

(شركة مساهمة عامة محدودة)

إيضاحات حول القوائم المالية الموحدة (يتبع)

للسنة المنتهية في ٣١ كانون الأول ٢٠٢٤

(بالدينار الأردني)

يبين الجدول الآتي الاستحقاقات المتعاقد عليها لمطلوبات الشركة المالية غير المشتقة. تم إعداد الجداول بناءً على التدفقات النقدية غير المخصصة للمطلوبات المالية وذلك بموجب تواريخ الإستحقاق المبكرة التي قد يطلب بموجبها من الشركة أن تقوم بالتسديد أو القبض. يضم الجدول التدفقات النقدية للمبالغ الرئيسية والفوائد.

معدل الفائدة	سنة وأقل	أكثر من سنة	المجموع
: ٢٠٢٤			
أدوات لا تحمل فائدة	٢,٨٢٦,٣٩٨	-	٢,٨٢٦,٣٩٨
أدوات تحمل فائدة	٥٣٥,٠٢٩	٣,٢٩٠,٨٣٢	٣,٨٢٥,٨٦١
المجموع	٣,٣٦١,٤٢٧	٣,٢٩٠,٨٣٢	٦,٦٥٢,٢٥٩
: ٢٠٢٣			
أدوات لا تحمل فائدة	٣,١٣٧,٦٤٤	-	٣,١٣٧,٦٤٤
أدوات تحمل فائدة	٤٨٢,١٣٠	١,٤٥٥,٥٣٦	١,٩٣٧,٦٦٦
المجموع	٣,٦١٩,٧٧٤	١,٤٥٥,٥٣٦	٥,٠٧٥,٣١٠

٢٣ - التحليل القطاعي لنشاط الشركة

تعمل الشركة في قطاع العمل الرئيسي الذي يتكون من صناعة الأدوية البشرية بكافة أشكالها الصيدلانية وصناعة الأدوية البيطرية وصناعة اللاصقات الطبية والشاش الطبي والمشدات الطبية بالإضافة إلى صناعة مستلزمات العناية بالبشرة والتجميل والخيوط الجراحية والقيام بعمليات التسويق والاستيراد والتصدير، وتعمل الشركة في قطاع جغرافي واحد هو المملكة الأردنية الهاشمية.

٢٤ - المصادقة على القوائم المالية

تمت المصادقة على القوائم المالية الموحدة من قبل مجلس إدارة الشركة بتاريخ ٢٤ شباط ٢٠٢٥ وتمت الموافقة على نشرها وتتطلب هذه القوائم المالية الموحدة موافقة الهيئة العامة للمساهمين.

٢٥ - أرقام المقارنة

تم إعادة تبويب بعض أرقام سنة ٢٠٢٣ لتتفق مع العرض للسنة المنتهية في ٣١ كانون الأول ٢٠٢٤.



Hayat Pharmaceutical Industries Co. PLC



Twentieth Annual Report

2024



His Majesty King Abdullah II Bin Al Hussein



His Highness Crown Prince Al-Hussein Bin Abdullah II

Our Mission

Hayat Pharmaceutical Industries dedicates its efforts to advancing health care and realizing its vision by adhering to international standards and providing high-quality products at reasonable prices that meet customers' needs to their satisfaction.

In its pursuit to sustain its growth and development, Hayat conducts its business with the highest responsibility and employs its best efforts to develop and grow the professional capabilities of its human resources and empower them to achieve their personal goals of growth and self-development, while providing an attractive work environment and an institutional culture that implements the values of efficiency, effectiveness, sustainability, environmental protection and social responsibility, where corporate and people interests unite to meet the expectations of customers and investors.

Board of Directors

Chairman **Mr. Omar Mohammad Shahrour**

Vice Chairman **Dr. Maher Moh'd Ali Kurdi**

Members **Dr. Mowafak Abdulaziz Ismael**

Dr. Raghda Moh'd Ali Kurdi

Mr. Izzat Izzeddin Katkhuda

Mr. Ammar Khaldoun Malhas

Ixir Investment Company LLC
Represented by Mr. Walid Fuad Shihadeh

Managing Director **Maher Moh'd Ali kurdi**

Auditors **Modern Accountants**
Abdul Karim Qunais / License to Practice No. (496)

Legal Advisor **Dr. Gandhi Qawasma**

Chairman's Speech

Honorable members of Hayat's General Assembly,

I am pleased to present to you the twentieth annual report of Hayat Pharmaceutical Industries Company, including the company's business results and financial statements for the year ending 12/31/2024.

Esteemed Shareholders,

Over the past years, Hayat Pharmaceutical Industries Co. has steadfastly and resolutely sought to establish its lofty vision and mission of developing safe, effective and high-quality pharmaceutical products to meet customer needs and raise the level of healthcare according to the best international standards. What we achieve today was not a product of the moment, but rather the result of continuous efforts and diligent work over many years, during which Hayat witnessed fundamental improvements and tangible developments in various areas of its business.

In light of the successive political, economic and security challenges facing the region, including rising shipping costs and the closure of some markets in the MENA region, Hayat continued its journey with confidence and steadfastness, achieving its annual goals thanks to diligence, hard work, flexible strategic plans and wise and conscious management of risks and challenges. The company's management continued to implement its initiatives and plans to develop and improve operational processes, enhance the performance of marketing and sales teams, and diversify promotional activities in local and export markets.

Based on our firm belief that the human element is the basis of success, we continue to focus on developing human resources and improving the work environment and culture of commitment and productivity, while reviewing and updating internal policies and risk management plans; to ensure the company's sustainability and ability to face future changes. This is accompanied by our constant keenness to consolidate the company's responsible role in the local community, and contribute to supporting the national economy, while maintaining the highest quality standards.

Dear Shareholders,

Based on Hayat's financial results and the expected cash flows, the Board of Directors recommends your esteemed body to approve the distribution of dividends for the year 2024 at a rate of 22% of the capital.

In conclusion, on behalf of the Board of Directors and myself, I extend my thanks and appreciation to our shareholders, customers, suppliers, and our loyal staff who are dedicated to maintaining Hayat's distinguished position in the Jordanian market and in export markets. What we have accomplished, and what we will accomplish with God's help, is the fruit of cooperation and mutual trust, and a culture built on appreciating the values of respect, commitment, and responsibility.

We look forward to continuing the journey together and achieving further growth and prosperity, hoping that we can accomplish our future goals, and contribute to supporting the national economy and the sublimity of Jordan under the leadership of His Majesty King Abdullah II bin Al Hussein, may God protect him.

Chairman of the Board of Directors
Omar Mohammad Shahrour

Board of Directors report for the year 2024

First: An overview of the company's establishment, activities, objectives, geographical location, and the size of the capital investment

- a. Hayat Pharmaceutical Industries is a Jordanian public shareholding company that was established as a limited liability company on 3/4/1994 under the number (3516) with a capital of (JD 2,000,000) fully paid, and its capital has been increased at different periods to become (JD 5,500,000).
- b. The company's general assembly agreed on 31/7/2005 to transfer the company's status from a limited liability company to a public shareholding company and raise the capital from (JD 5,500,000) to (JD 9,500,000). The book value of the company's assets and liabilities as on 7/31/2005 was adopted as the basis for the conversion process.
- c. The company's current main activity is the manufacture of general human medicines in various pharmaceutical forms, in addition to carrying out marketing, import, export and investment operations as indicated in its objectives.
- d. The company's building is located in Al-Rajeeb area in Abu Alanda. The construction area is 12,500 square meters. It is built on a land of an area of more than 11,000 square meters, in addition to the fact that the company fully owns nearby plots of up to 26,000 square meters available for future expansion and investment. The company does not have any branches inside or outside the Hashemite Kingdom of Jordan.
- e. The number of employees in the company is 234. As for those working in export markets, they are contracted directly by Hayat's distributors in those markets. Hayat also contracts with service companies that provide Jordanian labor to be able to execute its obligations during the tenders' seasons or as needed. Hayat creates vacancies at all levels according to its needs and based on the progress of its processes to ensure the smooth running and management of the business in line with its future plans.
- f. The company's capital investment is (JD 13,688,414), which represents the value of the assets that the company acquires through the exploitation of capital and any other resources necessary to achieve the company's goals and objectives.

Second: Subsidiaries

The company has no sister companies. The company has a subsidiary company, Hayat International Healthcare Co. with a limited liability, which is an exempted company owned totally by Hayat Pharmaceutical Industries, and its main activity is import, export and investment outside Jordan, with a capital of JD 10,000. Hayat, through its subsidiary, has invested in a supplement and pharmaceutical plant in India. The subsidiary company is managed by a general manager only as it did not conduct any business except for the aforementioned investment, and there are no employees and it has no branches, and it exercises its activities through a site designated for it within Hayat.

Third: Names and introduction to the board of directors' members and senior management

a. Board of Directors

1. Mr. Omar Moh'd Ibrahim Shahrour (Chairman)

- Born April 17th, 1967.
- BSc in Accounting from the University of Jordan, Amman, Jordan 1989
- Master of Business Administration, Wayne State University, Michigan, USA, 1991
- Finance Director of Nuqul Group from 2005 until 2018
- 31 years of practical experience in the field of financial management

2. Mr. Maher Moh'd Ali Al-Kurdi (Vice-Chairman / Managing Director)

- Born July 22nd, 1958.
- Bachelor of Pharmacy, University of Massachusetts Pharmacy, Boston, USA 1981
- Assumed the position of Managing Director of Hayat as of February 2002
- Held the position of Chairman of Hayat from August 1, 2005 until February 08, 2018
- Assumed the position of President of the Jordanian Association of Pharmaceutical Manufacturers for several terms
- Member of the Higher Committee for Medicines and Pharmacology

- 42 years of practical experience in the field of marketing and pharmaceutical manufacturing
- 3. Mr. Ammar Khaldoun Abdel Fattah Malhas (Member)**
 - Born June 08th, 1959.
 - Bachelor of Civil Engineering from the University of Wisconsin, Milwaukee, USA 1980
 - Master of Structural Engineering from the University of Wisconsin, Milwaukee, USA 1981
 - Chairman of the Board of Directors and a partner in the Jordanian Ammon Construction Company for the years 1984-2021
 - Held the position of Advisor to His Majesty the King for Engineering Affairs at the Royal Hashemite Court for the years 2001-2006
 - Member of the Board of Trustees and Chairman of the Buildings Committee at the King's Academy for the years 2003-2006
 - Member of the Board of Trustees at Franklin University, Lugano, Switzerland for the years 2008-2011
 - Member of the Board of Directors of Salt Academy Private Shareholding Company since 2014
 - 45 years of practical experience in the fields of management, engineering and construction
- 4. Dr. Mowafak AbdulAziz Ismael Al-Bajari (Member)**
 - Born March 15th, 1948.
 - Bachelor of Pharmacy from University of Baghdad, Iraq
 - Master's degree in Biochemistry and Immunology from Heidelberg University, Germany
 - Owner and manager of many pharmaceutical and medical device companies since 1978 in Iraq and has several investments in the pharmaceutical industry, hospitals and real estate development in Jordan, UAE, Turkey and others
- 5. Ms. Raghda Moh'd Ali Al-Kurdi (Member)**
 - Born November 20th, 1954.
 - Bachelor of Pharmacy from the American University, Beirut
 - One of the founders of Hayat Pharmaceutical Industries and worked as the Managing Director of Hayat until the year 2002
 - Member of the Board of Directors of the Arab International Women's Forum
- 6. Dr. Izzeddin Izzat Mustafa Katkhuda (Member until July 23rd, 2024)**
 - Born January 01st, 1945.
 - BA in Civil Engineering from Aleppo University, Syria 1968
 - MA in Materials Engineering & Project Management, University of Birmingham, UK 1971
 - Ph.D. in Transportation Engineering and Environmental Planning from the University of Birmingham - United Kingdom in 1974
 - Founder, partner and director of the Arab Center for Engineering Studies since 1983
 - Author of more than fifty research papers in the fields of construction and the development of self-technical capabilities of institutions
 - 57 years of practical experience in the construction and management industries in Jordan, UAE and UK
 - A former member of Amman Municipality Council and a member of several boards of directors of public and private joint stock companies
- 7. Ixir Investment Company (Member)**
 - A company registered with the Companies Control Department in the Register of Limited Liability Companies under No. (10463) on 07/24/2005.
 - The company's capital is JD (30,000).
 - The objectives of the company are to invest money and invest in other companies, own and purchase lands for the purpose of achieving the objectives of the company, and commercial services.
- Represented by: Mr. Walid Fuad Bolus Shihadeh**
 - Born December 26th, 1960.
 - Bachelor of Pharmacy, University of Massachusetts Pharmacy, Boston, USA 1983
 - General Manager of the Arab Company for Pharmaceuticals and Trade in Jordan and Iraq
 - Founder and Director of Premium Brands since 1998 in Palestine and Jordan
 - Founder and Director of the Modern Veterinary Vaccines Company

- Member of the Council of the College of Veterinary Medicine at the University of Science and Technology
 - Member of the advisory board of the Unified Palestinian Appeal Foundation
- 8. Mr. Izzat Izzeddin Mustafa Katkhuda (Member starting July 23rd, 2024)**
- Born December 22nd, 1984.
 - Bachelor of Civil Engineering and Economics from Northwestern University - Illinois / USA 2006
 - Master of Geotechnical Civil Engineering from Northwestern University - Illinois / USA 2008
 - Master of Business Administration from INSEAD / France 2013
 - Co-CEO of the Arab Center for Engineering Studies since 2021
 - Consultant at Strategy&, which is located in Dubai - United Arab Emirates, and concerned with leading strategic expansion projects, for the years 2014-2015
 - Active member of a number of administrative, youth and sports bodies and institutions
 - 16 years of practical experience in the fields of management, engineering, strategic leadership, operational excellence and governance

B. Senior management members

Name	Job Title	Birth Date	Education	Graduation Date	Employment Date	Years of Experience	Last 3 previous companies
1. Maher Moh'd Ali Kurdi	Managing Director	22/07/1958	Bachelor of Pharmacy	1981	17/02/2002	42	Kurdi Drugstore
2. Amer Abduljaber Abdullatif Al-Khatib *	MD Deputy for Institutional Development	13/11/1970	Bachelor of Industrial Engineering	1993	08/06/2021	31	Dar Al-Dawaa Jordanian Co. for Pharmaceuticals Rajehi Group

* Up until 19/March/2024.

Fourth: Major shareholders who own 5% or more for the years 2024 and 2023

Major Shareholders	2024		2023	
	No. of Shares	% of Shares	No. of Shares	% of Shares
1- KDS Pharma	2,678,895	%28.20	2,678,895	%28.20
2- Mowafak Abdulaziz Ismael	1,347,500	%14.18	1,347,500	%14.18
3- Maher Moh'd Ali Kurdi	1,118,195	%11.77	743,195	%7.82
4- Raghda Moh'd Ali Kurdi	920,944	%9.69	920,944	%9.69
5- Izzeddin Izzat Mustafa Katkhuda	532,519	%5.61	532,519	%5.61

Fifth: The competitive position of the company

Hayat manufactures generic medicines in several pharmaceutical forms that are marketed with its own brands, and its products are recognized by quality and good reputation, locally and in export markets. Hayat maintains a healthy market share within the therapeutic groups and with the chemical compositions it manufactures. Hayat currently markets its products in the markets of Jordan, Saudi Arabia, Iraq, Algeria, Lebanon, Sudan, Libya, Yemen, UAE and Qatar, and it also has distributors in the markets of Bahrain and Oman.

As Hayat specializes in producing specific therapeutic groups of medicines, it is unrealistic to compare the company's performance with competitors who manufacture different therapeutic groups that Hayat does not produce, and therefore, based on that, and as it is difficult to obtain the shares of competitors of each therapeutic group that they manufacture, it is not possible to determine the competitive position of the company or determine the company's share of the total local market and export markets compared to local companies similar in the nature of activity.

Sixth: Dependence on specific suppliers and/or major customers (local and external)

1. The main clients (local and external) with whom the volume of transactions constitutes 10% or more of the total sales:

No.	Client's Name	Dealing % of the company's total sales
1	Salehiya Est. / KSA	26.18%
2	KDS Pharma / Jordan	47.17%

- Local or foreign suppliers with whom the volume of transactions constitutes more than 10% of the total purchases:

No.	Client's Name	Dealing % of the company's total purchases
1	None	None

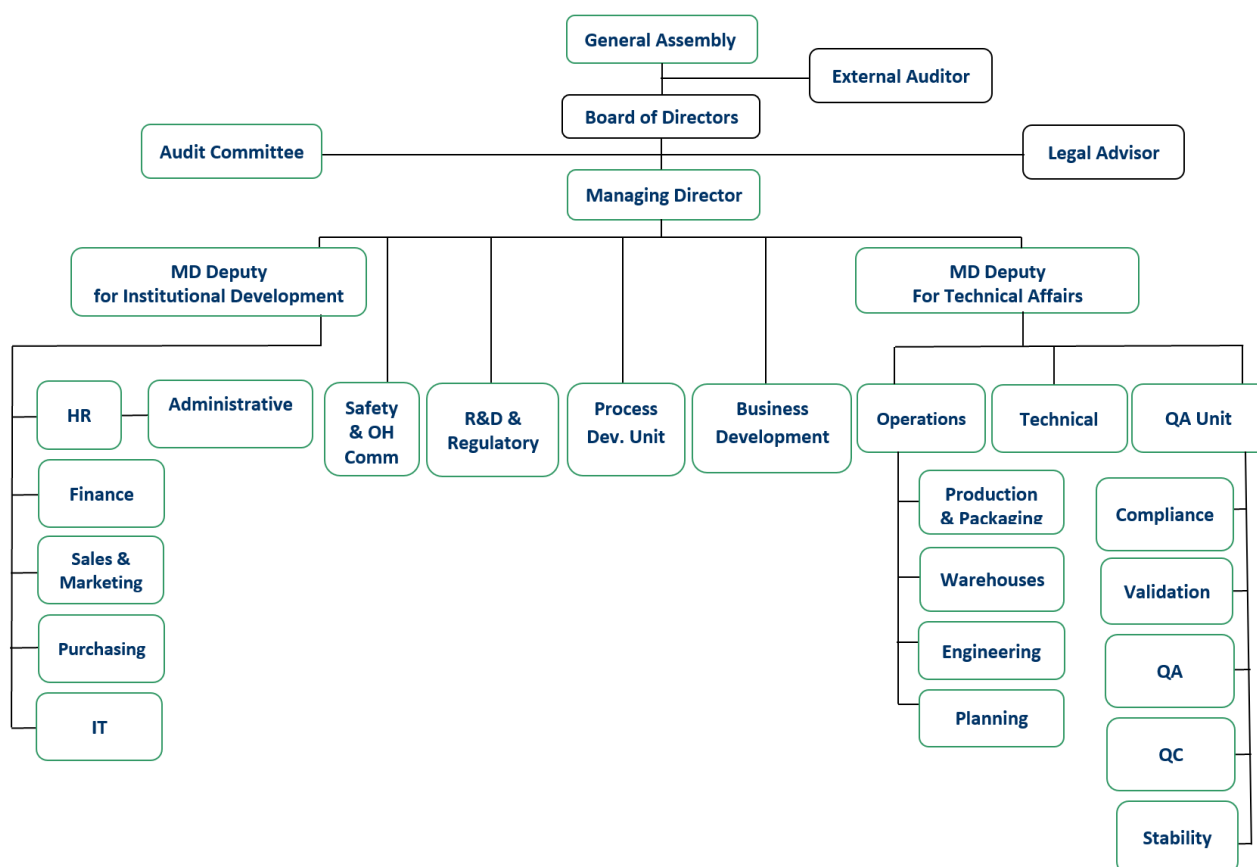
Seventh: Privileges and government protection enjoyed by the company and its products

- Hayat Pharmaceutical Industries does not enjoy any governmental protection or special privileges for it or for any of its products.
- There are no patents or franchises obtained by the company.

Eighth: Decisions issued by the government or international organizations or others that have a material impact on the company's work, its products or its competitiveness, the extent to which the company applies international quality standards

- No decisions have been issued by the government or international organizations that have a material impact on Hayat's work.
- Hayat adheres to international standards regarding Good Pharmaceutical Manufacturing Practice (cGMP) and Good Practice for Pharmaceutical Storage and Distribution (GSDP). This is verified through periodic inspections of Hayat's facilities done by the Jordanian Food and Drug Administration (JFDA) in addition to official regulatory institutions in the export markets.

Ninth: The organizational structure of the company



There is no organizational structure for the subsidiary company.

There are 234 employees in the company with the following qualifications:

Qualifications	No. of Employees
Ph.D.	0
Master's	3
Higher Diploma	1
Bachelor's	132
Diploma	62
High school and below	36
Total	234

Hayat determines the qualifications and job descriptions for all employees, and their training needs are identified and implemented based on an annual evaluation and according to the plans set for them to qualify and develop them in their fields of work, in addition to developing leadership and managerial skills. During the year 2024, (9) workshops and training courses were held within the company, benefiting (232) employees, in addition to implementing programs to train all new employees immediately upon their appointment, as preparatory workshops are held to train them on different work methods, which also benefit several old employees for the purpose of reminder and reinforcement. (18) employees were also sent to (15) external training courses according to the training needs and the annual training plan of the departments. Hayat maintains records showing the training received by each employee, as shown below:

No.	External Training Courses	No. of Attendees
1.	First Aid	5
2.	The Services provided by the German Society for International Cooperation regarding Occupational Safety and Health	1
3.	Electronic Pharmaceutical Bulletin	3
4.	Practical Applications for the Development and Improvement of Pharmaceutical Industries / Creams / Ointments / Fats	1
5.	Occupational Safety and Health Legislation Issued By The Ministry Of Labor	1
6.	"Minimum Weight Regulation" Seminar	2
7.	Pharmacovigilance	1
8.	NEBOSH-IG-UK International General Certificate	2
9.	OSHA ACADEMY- USA Occupational Safety Health Administration	2
10.	Shimadzu's Solutions in Modern Laboratory Practices: Enhancing Productivity, Precision, and Quality	1
11.	Impurities in Drug Products and Drug Substance - A USP Approach	3
12.	Drug Testing Regulations in Jordan: Implementation of updated regulations & requirements for drug testing and release	3
13.	Regulations for Post Marketing Surveillance (PMS) & Implementation of PMS System in Jordan	1
14.	Institutional Occupational Safety and Health IOSH الإدارة بأمان	2
15.	Empower & Protect: Unleashing Microsoft Copilot & Security with Logicom & STS	1
	Total Attendees	29
	Total Beneficiaries*	18

No.	Internal Training Courses	No. of Attendees
1.	Protocols of dealing with visitors, contractors and clients	10
2.	General safety and security in production areas	9
3.	Manufacturing terms & nomenclatures	18
4.	How to use a manual fire extinguisher	212
5.	Electrical hazards and how to deal with them	152
6.	Safe and correct handling in emergency and evacuation situations	232

7.	Identifying and analyzing occupational hazards and methods of controlling them	210
8.	Good Documentation Practices	7
9.	Acceptance Sampling for Manufactured / Packaged Products	8
	Total Attendees	858
	Total Beneficiaries*	232

* The number of beneficiaries differs from the number of attendees because some workers attend more than one training course

The employee turnover rate in 2024 was about 12%.

Tenth: Risks

There are no risks that Hayat has been exposed to or expected to be exposed to during the subsequent year and have a material impact on it. The allocations for rejected, damaged and expired materials amounted to 4.4% of the stock value, bearing in mind that, for the materials that are rejected for not conforming to specifications, suppliers are required to replace or compensate. As for the risks of customers and related parties, which are the credit risks of trade receivables, the parties that are dealt with at high rates are well-established companies known for their performance and have a good reputation and financial solvency as is proven by dealing with them for several years without exposing Hayat to any risks or loss. In addition, Hayat has contracted with the Jordanian Loan Guarantee Company and has insured some of its exports to the major export markets as part of the risk mitigation policy that has been adopted by Hayat.

Eleventh: Achievements

2024 financial results:

- The financial results for 2024 showed an improvement in sales performance despite the difficult economic conditions, intense competition, price pressures, and regional and global political and security variables, as Hayat achieved net sales during the year 2024 with an increase of 5.7% over last year and achieved a net profit in the year 2024 with a 32.7% increase over its counterpart in the year 2023.
- Hayat achieved (JD 16,708,647) as sales for the year 2024 compared to (JD 15,805,091) as sales for the year 2023.
- Local sales for the year 2024 amounted to (JD 7,881,369), while export sales for the same year amounted to (JD 8,827,278).
- Hayat achieved net operating profits of (JD 3,089,554) for the year 2024, while net operating profits for the year 2023 amounted to (JD 2,327,672).
- Net shareholders' equity amounted to (JD 30,844,597) as of 12/31/2024, while net shareholders' equity amounted to (JD 29,322,543) as of 12/31/2023.

Company achievements for the year 2024:

- 8 new products were registered in Jordan, one in the Iraqi market, and 5 new products were submitted for registration in the Jordanian market and 20 in export markets. 9 products were re-registered in Jordan and 3 in export markets, and 6 products were submitted for re-registration in Jordan and 6 for re-registration in export markets.
- 6 new products were launched in the Jordanian market.
- The area of quality control laboratories was updated and increased and provided with more modern devices and technical personnel.
- More production machines were automated through computerization and changing and developing operating systems in line with the latest global trends that aim to improve the performance of production machines, reduce losses and avoid downtime.
- New production machines were purchased, received, installed and operated, and a contract was signed to purchase a new production line to be received next year.
- Further updates were made to documentation systems with the aim of improving the efficiency and productivity of quality assurance departments as part of an ongoing process to develop quality management systems.
- The work of the Occupational Safety and Health Unit, its policies and procedures, were updated and developed, and its capabilities were enhanced by providing it with all the necessary

requirements to achieve its objectives, which led to raising the company's evaluation in the field of occupational safety and health by 49%.

- All the work of the Human Resources Department was updated and automated, and the approved policies and procedures were rebuilt, especially those related to recruitment, training, workforce planning, talent management and performance evaluation, in a way that led to improving the work environment, enhancing a positive professional culture, reducing turnover, and reducing costs.

Twelfth: Operations of a non-recurring nature

There is no financial impact on Hayat's work as a result of operations of a non-recurring nature and not included in Hayat's main activity.

Thirteenth: Time Series of Realized Profits and Profits Distributed

- Time series of the financial statements for the year 2024 compared to the data of 2023, 2022, 2021 and 2020:

Description	2024	2023	2022	2021	2020
1- Net profit	3,089,554	2,327,672	3,528,694	3,642,220	3,510,581
2- Dividends	2,090,000*	1,567,500	2,375,000	2,375,000	1,900,000
3- Shareholder's rights	30,844,597	29,322,543	29,369,871	28,216,177	26,473,957
4- The share's market price as of December 31	2.45	2.40	2.95	3.79	2.42

* Suggested

Fourteenth: Analysis of the company's financial position for the year 2024

- Financial ratios:

Description	2024	2023	2022
1- Liquidity ratio	مرة 1:7.03	مرة 1:5.86	1:4.37 times
2- Quick liquidity	مرة 1:5.97	مرة 1:5.06	1:3.68 times
3- Inventory turnover	مرة 2.49	مرة 1.94	1.95 times
4- Receivables turnover rate	مرة 2.22	مرة 2.18	2.59 times
5- Asset turnover ratio	%46.48	%46.21	51.02 %
6- Return on assets	%8.59	%6.77	10.37 %
7- Total liabilities/assets	%17.82	%14.75	13.65 %
8- Net profit/sales	%18.49	%14.73	20.63 %
9- Shareholders' equity/assets	%82.26	%85.25	86.35 %
10- Return on shareholders' equity	%10.27	%7.94	12.01 %
11- Working capital/equity	%66.29	%60.05	52.93 %

Fifteenth: Future plan

Hayat will attempt to achieve the following next year:

a. Product development:

Continuing to enrich Hayat's product portfolio by adding a variety of distinctive and promising products to achieve a preferential advantage that ensures sustainable growth. In this context, the company is preparing to launch ten new products in the Jordanian market, and will also submit fifteen new products for registration in the Jordanian market and six new products for registration in export markets.

B. Market development:

Continue to develop Hayat's existing markets by continuously reviewing the performance of these markets and improving marketing practices to acquire a growable market share, including improving the performance of sales and promotion teams.

c. Market entry:

Hayat will continue its contacts with potential distributors that have been outreached in order to activate distribution agreements in new markets, as part of its efforts to explore and enter new markets with promising and economically viable opportunities, and to establish a strong

presence for the company in these markets by identifying an appropriate business model and carefully selecting market elements, including qualified distributors capable of achieving Hayat's objectives.

Sixteenth: Audit fees

Modern Accountants are responsible for auditing the financial statements of the company and its subsidiary, and their fees for the year 2024 was (JD 8,000).

Seventeenth: Shares owned by the chairman, members of the board of directors, senior management and their relatives

a. Number of shares owned by the chairman and members of the Board of Directors:

Name	Position	Nationality	Shares as on 31/12/2024	Shares as on 31/12/2023	Companies dominated by board members
1. Omar Moh'd Shahrour	Chairman	Jordanian	20,000	20,000	None
2. Maher Moh'd Ali Al-Kurdi	Member	Jordanian	1,118,195	743,195	None
3. Mowafak Abdulaziz Ismael	Member	Iraqi	1,347,500	1,347,500	None
4. Raghda Moh'd Ali Al-Kurdi	Member	Jordanian	920,944	920,944	None
5. Izzeddin Izzat Mustafa Katkhuda *	Member	Jordanian	532,519	532,519	None
6. Ammar Khaldoun Abdulfattah Malhas	Member	Jordanian	21,020	21,020	None
7. Ixir Investment Co. LLC Represented by Walid Fuad Shihadeh	Member Representative	Jordanian American	10,000 100,000	10,000 100,000	None None
8. Izzat Izzeddin Mustafa Katkhuda **	Member	Jordanian	10,000	0	None

* Up until 23/July/2024.

** As of 23/July/2024.

B. Number of shares owned by senior management persons:

Name	Position	Nationality	Shares as on 31/12/2024	Shares as on 31/12/2023	Companies dominated by board members
Maher Moh'd Ali Al-Kurdi	Vice-Chairman Managing Director	Jordanian	1,118,195	743,195	None
Amer Abduljaber Abdullatif Al-Khatib *	Deputy MD for Institutional Development	Jordanian	0	0	None

* Up until 19/March/2024.

c. Number of shares owned by the relatives of the Chairman, members of the Board of Directors and senior management:

Name	Position	Nationality	Shares as on 31/12/2024	Shares as on 31/12/2023	Companies dominated by board members
Raghda Moh'd Ali Al-Kurdi	Member	Jordanian	920,944	920,944	None
Izzeddin Izzat Mustafa Katkhuda (husband)	Relative	Jordanian	532,519	532,519	None
Izzeddin Izzat Mustafa Katkhuda	Member	Jordanian	532,519	532,519	None
Raghda Moh'd Ali Al-Kurdi (wife)	Relative	Jordanian	920,944	920,944	None

Eighteenth: Advantages and Rewards

Benefits and rewards received by members of the Board of Directors and senior management during the year 2024:

A- The remuneration of the Board of Directors amounted to JD thirty-five thousand, JD five thousand for each member, while the value of transportation was JD twelve thousand, as indicated in the table below:

Name	Position	Salaries	Bonuses	Travel Allowances	Transportation in & outside Jordan	Total 2024
1. Omar Moh'd Shahrour	Chairman	0	5,000	0	12,000	17,000
2. Maher Moh'd Ali Al-Kurdi	Member	0	5,000	0	0	5,000

3. Mowafak Abdulaziz Ismael	Member	0	5,000	0	0	5,000
4. Raghda Moh'd Ali Al-Kurdi	Member	0	5,000	0	0	5,000
5. Izzeddin Izzat Mustafa Katkhuda *	Member	0	2,917	0	0	2,917
6. Ammar Khaldoun Abdulfattah Malhas	Member	0	5,000	0	0	5,000
7. Ixir Investment Co. LLC Represented by Walid Fuad Shihadeh	Member	0	5,000	0	0	5,000
8. Izzat Izzeddin Mustafa Katkhuda **	Member	0	2,083	0	0	2,083

* Up until 23/July/2024.

** As of 23/July/2024.

The following resignations of Board of Directors memberships occurred during the year 2024:

Name	Position	Resignation Date
Izzeddin Izzat Mustafa Katkhuda	Member	23/July/2024

The following appointments to Board of Directors memberships occurred during the year 2024:

Name	Position	Resignation Date
Izzat Izzeddin Mustafa Katkhuda	Member	23/July/2024

B- Senior management: The table below shows the total salaries and bonuses for members of senior management:

Name	Position	Employment date	Salaries	Bonuses	Travel Allowances**	Transportation in & outside Jordan	Total 2024
Maher Moh'd Ali Al-Kurdi	Managing Director*	17/2/2002	276,091	150,000	20,638	1,276	448,006
Amer Abduljaber Abdullatif Al-Khatib ***	MD for Institutional Development*	23/5/2021	32,799	0	0	0	32,799

* The Managing Director and his deputy enjoy the use of a company car.

** Travel expenses include all paid airline tickets, hotels, exhibition and conference fees, and daily allowances.

*** Up until 19/March/2024.

Nineteenth: Donations paid by Hayat in the year 2024

Hayat made cash donations with a total value of (JD 4,960), as follows:

No.	Destination	Value (JD)
1	Islamic Center Charitable Society / Al-Qweismeh Orphanage	250
2	Islamic Center Charitable Society / Al-Qweismeh Community Services Center	360
3	Islamic Center Charitable Society / Al-Mahta Camp Community Services Center	250
4	His Highness Prince Ali Club for the Deaf	150
5	Jordanian Solidarity Association for the Deaf	150
6	Covering medical treatments and procedures for needy individuals at various hospitals	3,800
Total		4,960

Hayat also granted in-kind donations with a total value of (JD 3,054) as follows:

No.	Destination	Value (JD)
1	Charity parcels during the holy month of Ramadan	1,000
2	National Initiative (Green March) / Ministry of Environment	300
3	Jordanian Food and Drug Administration for a free medical day	300
4	Jordanian Food and Drug Administration for a free medical day	158
5	Anas bin Malik School (Sahab) / Free Medical Day (Basmat Amal)	1,296
Total		3,054

Twenty: Contracts and engagements

a. With subsidiaries, sister companies or affiliates:

Hayat has not entered into any contracts with its subsidiary company.

b. With the Chairman of the Board of Directors, members of the Board, the Managing Director, or any employee of the company or their relatives:

- Hayat is promoting and distributing its products in the Jordanian market through a contract with KDS Pharma, part of which was inherited in the year 2006 to a member of the Board of Directors / Managing Director, Maher Moh'd Ali Kurdi, where later his daughter, Farah Maher Al-Kurdi, owned the majority of the shares that devolved to him through inheritance. Also, a part of the ownership of KDS Pharma was transferred by inheritance to a member of the Board of Directors, Raghda Moh'd Ali Kurdi. Noting that this distribution contract was a continuation of a promotion and distribution contract that had been concluded before changing the legal status of Hayat to a public shareholding in the year 2005. It is not possible to determine the value of this contracting because it is variable and subject to supply and demand, competition and unpredictable tenders' awards.
- Hayat has been distributing its products in the Iraqi market since the year 2000 through Iraqi companies that member Mowaffaq Abdulaziz Ismael owns part of or has interests in. The value of this contracting cannot be determined as it is variable, and is subject to supply and demand, competition and unpredictable tender's awards and bid referrals.
- In the year 2018, Hayat concluded a consulting contract with pharmacist, Dr. Farah Maher Al-Kurdi, to obtain her services in the field of business development and marketing, with a value of JD 45 per working hour. This contract was made for continuity, as she previously held the position of Business Development and Marketing Manager, and its total value cannot be determined due to the changing number of working hours from time to time.

Twenty-one: The company's contribution to serving the local community and environment

a. Hayat's contribution to serving the environment:

Hayat contributes to protecting the environment through its commitment to the following:

- Disposal of all hazardous industrial waste in accordance with the Environment Laws and in accordance with Standard Working Procedures (SOPs), and dealing with official bodies licensed to do so by the Ministry of Environment.
- Treating wastewater in accordance with the Environment Laws.
- Recycling waste and paper waste through specialized recycling institutions.
- Apply procedures and working methods that prevent pollution of the surrounding environment by equipping all air treatment units with special filters of international specifications that prevent dust from escaping from materials during manufacturing processes into the external environment.
- Entering as a partner in the company established by the Amman Chamber of Industry for renewable energy, where electricity will be generated using solar energy, as part of Hayat's tendency to use alternative energy as part of its policy towards preserving the environment.

b. Hayat's contribution to serving the local community:

Since establishment, Hayat has been keen to contribute to serving the local community, by employing the concept of environmental and social governance that aims to achieve sustainability in Hayat's business through responsible investment, and it has contributed to many initiatives that include, but are not limited to, the following:

- Creating new job opportunities, especially for people of the local community.
- Providing some resources and purchases from companies present in the local community, thus contributing to stimulating the economic development of these small communities.
- Contribute to free medical days.

c. Hayat's contribution to advancing national development:

- Providing equal opportunities for men and women in employment and equal pay to promote gender diversity.

- Providing a supportive, safe, and accommodating work environment for women by establishing policies and procedures that protect their rights from any violation, harassment, or discrimination.
- Supporting the education and personal development of the company's employees by providing an appropriate environment and adequate facilities for employees who wish to complete their education alongside their employment with the company.
- Training university students for employment purposes to prepare them for the labor market and create more competencies and skills that will increase employee productivity and build robust economies in the long term.
- Collaborating through membership with INJAZ, a non-profit organization that aims to create economic opportunities for Jordanian youth, to which it contributes \$10,000 annually.

Twenty-two: Governance Report

The company has implemented the corporate governance instructions for listed public shareholding companies for the year 2017, approved by the Jordanian Securities Commission board of commissioners decision No. (146/2017) dated May 22, 2017, as follows:

a. Information and details related to the implementation of the provisions of these instructions and the rules of corporate governance in the company:

Since the issuance of the 2017 Governance Rules and Instructions for Listed Public Joint Stock Companies, Hayat's Board of Directors has taken the initiative to transform them into a comprehensive reference guide to help the board and executive management comply with best practices in both letter and spirit.

This aims to protect the interests of the company, its shareholders, and all stakeholders, including customers, suppliers, and employees, and ensure the preservation of their rights.

Over the years, the board has adopted comprehensive policies covering various aspects of good governance. It has also worked to develop and review short-, medium-, and long-term strategies and implementation plans, in addition to attracting specialized training and consulting to support the board and its committees in performing their duties effectively.

The board has been keen to hold its meetings regularly and at close intervals according to the company's needs. During 2024, it held nine meetings attended by all members, with the exception of some emergency absences with acceptable excuses. It is worth noting that no member missed three consecutive meetings. In the same context, the board's committees maintained their regular meetings. The Audit Committee held four meetings, while the Governance, Nominations and Remuneration, and Risk Committees held two meetings each. Members of all these committees participated in all meetings.

During 2024, the Board's committees effectively carried out their duties within the framework of good governance principles.

For example, the Audit Committee worked closely with the Finance Department, reviewed all financial reports and disclosures, and made recommendations covering financial statements, financial reports and analyses, budgets, cash flows, and internal audit activities. It also analyzed expenses, sales, and markets from a comprehensive financial perspective.

For its part, the Risk Committee discussed the various types of risks the company faced or may face in the future, their impact on the company's business, and monitored management's plans to address these risks.

The committee also reviewed approved risk management activities and conducted a comprehensive review of the risk management plan, updating its structure, work methodology, and assessment methods within the strategic, financial, and operational frameworks.

The Nominations and Remuneration Committee oversaw the implementation of Hayat's human resources development plan, monitored the achievement of its objectives and approved timelines, and submitted recommendations to the Board of Directors regarding employee incentives, bonuses, and annual increases.

Within the same framework, the Governance Committee ensured the Board of Directors and its committees' compliance with governance instructions and responded to inquiries related to this matter.

In addition, the committee reviewed the mechanisms for presenting the annual report and governance report to ensure compliance with any amendments issued by regulatory bodies. It also worked to develop written operating procedures that enable the committee to carry out its duties and responsibilities in accordance with approved standards.

B. Names of the current and resigned members of the Board of Directors during the year:

The current board of directors of Hayat was elected at the eighteenth ordinary general assembly meeting, held on 14/April/2022, where the below were elected:

Current Board Members	Position	Executive Capacity	Independency	Status
Omar Moh'd Shahrour	Chairman	Non-executive	Independent	Existing
Maher Moh'd Ali Al-Kurdi	Vice-Chairman	Executive	Non-independent	Existing
Mowafak Abdulaziz Ismael	Member	Non-executive	Non-independent	Existing
Raghda Moh'd Ali Al-Kurdi	Member	Non-executive	Non-independent	Existing
Izzeddin Izzat Mustafa Katkhuda *	Member	Non-executive	Non-independent	Resigned
Ammar Khaldoun Abdulfattah Malhas	Member	Non-executive	Independent	Existing
Ixir Investment Co. LLC Represented by Walid Fuad Shihadeh	Member	Non-executive	Independent	Existing
Izzat Izzeddin Mustafa Katkhuda **	Member	Non-executive	Non-independent	Existing

* Up until 23/July/2024.

** As of 23/July/2024.

Considering that, as shown above, the following resignations of Board of Directors memberships occurred during the year 2024:

Name	Position	Resignation Date
Izzeddin Izzat Mustafa Katkhuda	Member	23/July/2024

And the following appointments to Board of Directors memberships occurred during the year 2024:

Name	Position	Resignation Date
Izzat Izzeddin Mustafa Katkhuda	Member	23/July/2024

c. Names of the representatives of the legal board members:

Representatives of the legal board members	Executive Capacity	Independency	Status
Walid Fuad Shihadeh (representative for Ixir Investment Co. LLC)	Non-executive	Independent	Existing

d. Executive positions in the company and the names of people who occupy them:

Name	Position
Maher Moh'd Ali Al-Kurdi	Managing Director
Amer Abduljaber Abdullatif Al-Khatib *	MD for Institutional Development

* Up until 19/March/2024.

e. Other board memberships held by Board Members:

Board Members	Membership in other boards of directors of public shareholding companies
Omar Moh'd Shahrour	Capital Bank of Jordan (Member/Representative of a legal person)
Maher Moh'd Ali Al-Kurdi	None
Mowafak Abdulaziz Ismael	None
Raghda Moh'd Ali Al-Kurdi	None
Izzeddin Izzat Mustafa Katkhuda *	Real Estate Development Company (Member)
Ammar Khaldoun Abdulfattah Malhas	Al-Amal for Financial Investments (Member)
Ixir Investment Co. LLC Represented by Walid Fuad Shihadeh	None
Izzat Izzeddin Mustafa Katkhuda **	None

* Up until 23/July/2024.

** As of 23/July/2024.

f. The Corporate Governance Liaison Officer:

Ms. Abeer Saeed Al-Dinah performs the functions of the Governance Liaison Officer.

g. Board Committees:

According to governance instructions, four committees emerge from Hayat's board of directors: the Audit Committee, the Governance Committee, the Nominations and Remunerations Committee, and the Risk Management Committee. Its structure, chairpersons and members have been defined in accordance with governance instructions and subsequent circulars.

The responsibilities of each committee and its working procedures were defined in detail through the Compliance Guide which was prepared in accordance to the Instructions of Governance for Public Shareholding Companies, and was approved by the Board of Directors on 15/April/2018. The committees were re-formulated after the election of the new Board of Directors on 14/April/2022.

h. The Audit Committee:

The Audit Committee consists of the following gentlemen:

Members	Membership	Education	Financial & Accounting Experience
Mr. Omar Shahrour	Board Chairman Committee Chairperson	Bachelor's degree in Accounting Master of Business Administration	Held senior financial positions in several companies in the industrial sector, most notably the financial management of the Nuqul Group for more than 13 years
Dr. Mowafak Al-Bajari	Board Member Committee Member	MSc in Biochemistry and Immunology	Held senior management positions in several companies in the medical and pharmaceutical sector
Mr. Walid Shihadeh	Board Member Committee Member	Bachelor of Pharmacy	Held senior management positions in several companies in the pharmaceutical and cosmetics sector

i. Other Board Committees:

In addition to the Audit Committee, the Board of Directors have the following other committees:

Committee	Members	Membership
Governance	Mr. Walid Shihadeh Dr. Izzeddin Katkhuda * Mr. Izzat Katkhuda ** Mr. Ammar Malhas	Chairperson Member Member Member
Nominations & Remunerations	Ms. Raghda Kurdi Mr. Walid Shihadeh Mr. Ammar Malhas	Chairperson Member Member
Risk Management	Mr. Omar Shahrour Dr. Izzeddin Katkhuda * Mr. Izzat Katkhuda ** Mr. Maher Kurdi	Chairperson Member Member Member

* Up until 23/July/2024.

** As of 23/July/2024.

j. Board committees' meetings:

During the year 2024, the board committees held their meetings as follows:

- Audit Committee:

Member	Membership	1 st Meeting 12.02.2024	2 nd Meeting 23.04.2024	3 rd Meeting 21.07.2024	4 th Meeting 21.10.202	Total
Mr. Omar Shahrour	Chairperson	✓	✓	✓	✓	4
Dr. Mowafak Ismail	Member	✓	✓	✓	✓	4
Mr. Walid Shihadeh	Member	✓	✓	✓	✓	4

- Nominations & Remunerations Committee:

Member	Membership	1 st Meeting 19.02.2024	2 nd Meeting 27.10.2024	Total
Ms. Raghda Kurdi	Chairperson	✓	✓	2
Mr. Walid Shihadeh	Member	✓	✓	2
Mr. Ammar Malhas	Member	✓	✓	2

- Governance Committee:

Member	Membership	1 st Meeting 19.02.2024	2 nd Meeting 03.12.2024	Total
Mr. Walid Shihadeh	Chairperson	✓	✓	2
Dr. Izzeddin Katkhuda *	Member	✓	x	1
Mr. Izzat Katkhuda **	Member	x	✓	1
Mr. Ammar Malhas	Member	✓	✓	2

* Up until 23/July/2024.

** As of 23/July/2024 as a board member, and as of 04/September/2024 as a committee member.

- Risk Committee:

Member	Membership	1 st Meeting 22.02.2023	2 nd Meeting 18.10.2023	Total
Mr. Omar Shahrour	Chairperson	✓	✓	2
Dr. Izzeddin Katkhuda *	Member	✓	x	2
Mr. Izzat Katkhuda **	Member	x	✓	2
Mr. Maher Kurdi	Member	✓	✓	2

* Up until 23/July/2024.

** As of 23/July/2024 as a board member, and as of 04/September/2024 as a committee member.

k. Audit Committee meetings with the external auditor:

During the year 2024, the Audit Committee held four meetings with the external auditor in the absence of any of the executive management members or their representatives.

l. Board meetings:

During the year 2024, the Board of Directors held nine meetings as shown below, noting that the members who were absent from some meetings were absent with an excuse accepted by the board, and no member was absent from three consecutive meetings:

Meeting No	1	2	3	4	5	6	7	8	9	Total
Meeting Date	14/1/2024	13/2/2024	20/03/2024	25/04/2024	4/6/2024	23/07/2024	4/9/2024	23/10/2024	23/12/2024	
Omar Shahrour	✓	✓	✓	✓	✓	✓	✓	✓	✓	9
Maher Kurdi	✓	✓	✓	✓	✓	✓	✓	✓	✓	9
Mowafak AbdulAziz	✓	✓	✓	✓	x	✓	✓	✓	x	7
Raghda Kurdi	✓	✓	✓	✓	✓	✓	✓	x	✓	8
Izzeddin Katkhuda *	✓	✓	✓	✓	✓	✓	x	x	x	6
Izzat Katkhuda **	x	x	x	x	x	x	✓	✓	✓	3
Ammar Malhas	x	✓	✓	✓	x	x	✓	x	✓	5
Walid Shehadeh	✓	✓	✓	✓	✓	✓	✓	✓	✓	9

* Up until 23/July/2024. The member attended all six meetings held during his membership term.

** As of 23/July/2024. The member attended all three meetings held during his membership term.

Note that the Secretary of the Board attended all meetings of the Board of Directors and its committees.



Chairman of the Board of Directors
Omar Moh'd Shahrour

إقرار من مجلس الإدارة

1. يقر مجلس إدارة الشركة بعدم وجود أي أمور جوهرية قد تؤثر على استمرارية الشركة خلال السنة المالية التالية
2. يقر مجلس الإدارة بمسؤوليته عن إعداد البيانات المالية وتوفير نظام رقابة فعال في الشركة.

رئيس مجلس الإدارة

السيد علي محمد شحرور




عضو مجلس الإدارة

السيد عزت عز الدين كتحدا



عضو مجلس الإدارة

السيد عمار خلدون ملخص



نائب رئيس مجلس الإدارة/ المدير العام

الصيدلاني ماهر محمد الكردي




عضو مجلس الإدارة

الدكتور موفق عبد العزيز اسماعيل



عضو مجلس الإدارة


الصيدلانية رغدة محمد الكردي



عضو مجلس الإدارة

شركة الإكسير للاستثمار

ممثها السيد وليد فؤاد شحادة



3. نقر نحن الموقعين أدناه بصحة ودقة واكتمال المعلومات والبيانات الواردة في التقرير السنوي عن العام 2024.

رئيس مجلس الإدارة

السيد عمر محمد شحرور




المدير العام

الصيدلاني ماهر محمد الكردي



المدير المالي المكلف

السيد محمود أحمد عطالله



**HAYAT PHARMACEUTICAL INDUSTRIES
COMPANY
(PUBLIC SHAREHOLDING COMPANY)**

**CONSOLIDATED FINANCIAL STATEMENTS AND
INDEPENDENT CERTIFIED PUBLIC
ACCOUNTANT'S REPORT
YEAR ENDED DECEMBER 31, 2024**

HAYAT PHARMACEUTICAL INDUSTRIES COMPANY
(PUBLIC SHAREHOLDING COMPANY)

CONSOLIDATED FINANCIAL STATEMENTS AND INDEPENDENT CERTIFIED
PUBLIC ACCOUNTANT'S REPORT
YEAR ENDED DECEMBER 31, 2024

INDEX	PAGE
Independent Certified Public Accountant's Report	1 – 3
Consolidated Statement of Financial Position	4
Consolidated Statement of Comprehensive Income	5
Consolidated Statement of Shareholders' Equity	6
Consolidated Statement of Cash Flows	7
Notes to the Consolidated Financial Statements	8 – 25

INDEPENDENT CERTIFIED PUBLIC ACCOUNTANT'S REPORT

To the shareholders of
Hayat Pharmaceutical Industries Company
(Public Shareholding Company)

Report on auditing the Consolidated Financial Statements

Opinion

We have audited the accompanying consolidated financial statements of Hayat Pharmaceutical Industries Company (P.L.C), which comprise of the consolidated statement of financial position as of December 31, 2024, and the related consolidated statements of comprehensive income, consolidated Statement of shareholders' equity and consolidated statements of cash flows, for the year then ended, notes to the consolidated financial statements and a summary of significant accounting policies and other explanatory information.

In our opinion, the consolidated financial statements present fairly, in all material respects, the consolidated statement of financial position of Hayat Pharmaceutical Industries Company. (P.L.C) as of December 31, 2024, and its consolidated financial performance and consolidated cash flows for the year then ended are in accordance with International Financial Reporting Standards.

Basis for Opinion

We conduct our audit in accordance with International Standards on Auditing. Our responsibilities under those standards are further described in Auditor's Responsibilities for the audit of the Consolidated Financial Statements. We are independent of the company in accordance with International Standard Board Code of Ethics for professional accountants ("the code") and we have fulfilled our other ethical responsibilities in accordance with the code.

We believe that the audit evidence we have obtained is sufficient and appropriate to provide basis for our audit opinion.

Key auditing matters

Basic auditing matters, according to our professional judgment are matters that had the significant importance in our auditing procedures that we performed to the consolidated financial statement. The basic auditing matters have been addressed in our auditing workflow to the consolidated financial statements as we do not express separate opinions.

Key audit matters	The following is a description of our auditing procedures
Inventory According to International Financial Reporting Standards, the Company must ascertain that the value of inventory is reported based on the lower of cost or net realizable value and determining the impairment of inventory (if any) and ascertaining that there is no slow moving inventory which influence the net realizable value.	Inventory The auditing procedures included the procedures of inspecting and ascertaining the existence of inventory that has been recorded in the company's books in the warehouses, and ascertaining that the existing inventory in the warehouses which belongs to the company has been recorded up until the date of preparation of the consolidated financial statements, and that the company ascertains that the recorded inventory is recorded based on the lower of cost or net realizable value considering that the cost of finished goods and good in process are determined based on the FIFO, which include the cost of materials, labors, and a percentage of indirect industrial expenses, in which the raw materials and spare parts are reported based on cost which is also determined based on the FIFO.

Key audit matters	The following is a description of our auditing procedures
<p>Property and equipment</p> <p>In accordance with the International Financial Reporting Standards the Company has to review the useful life and depreciation method and perform an impairment test to the reported amount of property and equipment in the financial position, and in case of any impairment indications in the recoverable amount, the losses are calculated according to the impairment method in which the company determines the impairment in property and equipment by using assumptions and evaluations (if any). Regard this, it is considered a key audit matter.</p>	<p>Property and equipment</p> <p>The Auditing procedures included examining the control procedures used in the assertion of existence and completeness and reviewing the purchases and sells of property, and the basis of depreciation calculation, inspection matching as in ascertaining the procedures and there is no decline in value through evaluating the assumption and the adequacy of disclosures the Company used for the property and equipment.</p>
<p>Accounts receivable and checks under collections</p> <p>According to International Standards on Auditing the Company should review the process of calculation of impairment of accounts receivable provision, the company assesses the impairment of accounts receivable and regard to its importance it's considered one of the significant audit risks and the expected credit losses account has been recognized.</p>	<p>Accounts receivable and checks under collections</p> <p>The auditing procedures included control procedures used by the Company for collecting accounts receivables and checks under collection, ascertaining a sample and clients accounts through direct confirmation, account receivable provision has been received as well, by the assumption the management uses by evaluating them, and evaluating the adequacy of the disclosures of expected credit losses account.</p>

Other information

The management is responsible for other information which includes other information reported in the annual report, but not included in the consolidated financial statements and our audit report on it.

Our opinion does not include these other information, and we do not express any assertion over it.

Regarding our audit on consolidated financial statements Hayat Pharmaceutical Industries Company as of December 31, 2024 we are obliged to review these other information, and while that, we consider the compatibility of these information with their consolidated financial statements or with the knowledge that we gained through audit procedure or seems to contain significant errors. If we detected based on our audit, the existence of significant errors in the information, we are obliged to report this fact. Regarding this, we have nothing to report.

Management and individuals responsible of governance about the consolidated financial statements

Management is responsible for the preparation and fair presentation of these consolidated financial statements Hayat Pharmaceutical Industries Company as of December 31, 2024 in accordance with International Financial Reporting Standards. And for such internal control, management is determined to enable the preparation of consolidated financial statements that are free from material misstatement, whether due to fraud or error.

In preparing the Consolidated Financial Statements, the Management is responsible for assessing the Company's ability to continue as a Going Concern, disclosing, as applicable, matters related to Going Concern and using the Going Concern basis of accounting. Unless the management either intend to liquidate the company or to cease operations or have no realistic alternative but to do so.

Responsibilities of management and those charged with governance for consolidated financial statement.

Certified public accountant responsibility

Our objective is to obtain reasonable assurance about whether the Financial Statements are free from material misstatement, and to issue an auditor's report that includes our opinion.

Reasonable assurance is a high level of assurance, but is not a guarantee that an audit conducted in accordance with International Standards on Auditing will always detect a material misstatement when it exists. Misstatements can arise from fraud or error and are considered material if, individually or in the aggregate, they could reasonably be expected to influence the economic decision of users taken on the basis of these consolidated Financial Statements.

As part of an audit in accordance with The International Standards on Auditing, we exercise professional judgment and maintain professional skepticism throughout the audit. We also:

- Identify and assess the risks of material misstatement of the consolidated Financial Statements, whether due to fraud or error, design and perform audit procedures responsive to those risks, and obtain audit evidence that is sufficient and appropriate to provide a basis for our opinion. The risk of not detecting a material misstatement resulting from fraud is higher than for one resulting from error, as fraud may involve collusion, forgery, intentional omissions, misrepresentations, or the override of internal control.
- Obtain an understanding of internal control relevant to the audit in order to design audit procedures that are appropriate in the circumstances, but not for the purpose of expressing an opinion on the effectiveness of the Company's internal control.
- Evaluate the appropriateness of accounting policies used and the reasonableness of accounting estimates and related disclosures made by the Management.
- Conclude on the appropriateness of the Management's use of the Going Concern basis of accounting and, based on the audit evidence obtained, whether a material uncertainty exists related to events or conditions that may cast significant doubt on the Company's ability to continue as a going concern. If we conclude that a material uncertainty exists, we are required to draw attention in our auditor's report to the related disclosures in the consolidated Financial Statements or, if such disclosures are inadequate, to modify our opinion. Our conclusions are based on the audit evidence obtained up to the date of our Auditor's Report. However, future events or conditions may cause the Company to cease to continue as a going concern.
- Evaluate the overall presentation, structure and content of the consolidated Financial Statements, including the disclosures, and whether the consolidated Financial Statements represent the underlying transactions and events in a manner that achieves Fair Presentation.

We communicated with audit the Financial Management regarding, among other matters, the planned scope and timing of the audit and significant audit findings, including any significant deficiencies in internal control that we identify during our audit.

Legal requirements report

Hayat Pharmaceutical Industries Company P.L.C. maintains well-organized accounting records, and the financial statements for the year ended December 31, 2024 align with those records. We recommend the General Assembly to approve them.

Modern Accountants

Abdul Kareem Qunais
License No.(496)

Modern Accountants



المحاسبون المصرون

Amman - Jordan

February 24, 2025

HAYAT PHARMACEUTICAL INDUSTRIES COMPANY
(PUBLIC SHAREHOLDING COMPANY)

CONSOLIDATED STATEMENT OF FINANCIAL POSITION
AS OF DECEMBER 31, 2024
(EXPRESSED IN JORDANIAN DINAR)

	Note	2024	2023
ASSETS			
Non-current assets			
Property and equipment	4	13,480,612	12,806,086
Construction under process		13,000	120,868
Intangible assets	5	194,792	235,029
Investment in affiliate company		10	10
Total non-current assets		13,688,414	13,161,993
current assets			
Prepaid expenses and other receivables	6	562,475	724,632
Materials, spare parts and samples - Net	7	496,158	690,703
Inventory in warehouse	8	3,052,926	2,902,172
Accounts receivable and checks under collection	9	10,651,500	9,667,897
Cash and cash equivalents	10	9,045,383	7,250,456
Total current assets		23,808,442	21,235,860
TOTAL ASSETS		37,496,856	34,397,853
LIABILITIES AND SHAREHOLDERS' EQUITY			
Shareholders' equity			
Share capital	1	9,500,000	9,500,000
Statutory reserve	11	4,497,915	4,144,124
Voluntary reserve	11	4,275,708	3,921,917
Retained earnings	12	12,570,974	11,756,502
Total Shareholders' equity		30,844,597	29,322,543
Non Current liabilities			
long term loans	15	3,290,832	1,455,536
Total non current liabilities		3,290,832	1,455,536
Current liabilities			
Bank overdraft	14	135,021	82,122
Accrued expenses and other payables	13	1,609,296	2,062,265
Accounts payable		1,217,102	1,075,379
Current portion of long-term loans	15	400,008	400,008
Total current liabilities		3,361,427	3,619,774
TOTAL LIABILITIES AND SHAREHOLDERS' EQUITY		37,496,856	34,397,853

The accompanying notes are an integral part of these consolidated financial statements

HAYAT PHARMACEUTICAL INDUSTRIES COMPANY
(PUBLIC SHAREHOLDING COMPANY)

CONSOLIDATED STATEMENT OF COMPREHENSIVE INCOME
YEAR ENDED DECEMBER 31, 2024
(EXPRESSED IN JORDANIAN DINAR)

	Note	2024	2023
Sales	18	16,708,647	15,805,091
Cost of sales		(7,412,744)	(5,895,524)
Gross profit		9,295,903	9,909,567
Selling and marketing expenses	19	(3,345,683)	(4,362,540)
General and administrative expenses	20	(1,880,686)	(1,996,554)
Products development expenses		(698,674)	(657,678)
Damaged goods provision		(134,509)	(208,131)
Financial charges		(152,906)	(98,072)
Returned goods allowance		-	(75,000)
Other revenues and expenses		489,463	264,217
Board of directors remunerations		(35,000)	(35,000)
Income before income tax		3,537,908	2,740,809
Provision for Income tax and national contribution	16	(448,354)	(413,137)
INCOME FOR THE YEAR		3,089,554	2,327,672
Other comprehensive income :			
TOTAL COMPREHENSIVE INCOME		3,089,554	2,327,672
Earnings per share:			
Earnings per share JD / Share		0,33	0,25
Outstanding weighted average share		9,500,000	9,500,000

The accompanying notes are an integral part of these consolidated financial statements

HAYAT PHARMACEUTICAL INDUSTRIES COMPANY
(PUBLIC SHAREHOLDING COMPANY)

CONSOLIDATED STATEMENT OF SHAREHOLDERS' EQUITY
YEAR ENDED DECEMBER 31, 2024
(EXPRESSED IN JORDANIAN DINAR)

	Share Capital	Statutory reserve	Voluntary reserve	Retained earnings	Total
Balance as of January 1, 2023	9,500,000	3,870,043	3,647,836	12,351,992	29,369,871
Dividend	-	-	-	(2,375,000)	(2,375,000)
Comprehensive income for the year	-	-	-	2,327,672	2,327,672
Transfer to reserves	-	274,081	274,081	(548,162)	-
Balance as of December 31, 2023	9,500,000	4,144,124	3,921,917	11,756,502	29,322,543
Dividend	-	-	-	(1,567,500)	(1,567,500)
Comprehensive income for the year	-	-	-	3,089,554	3,089,554
Transfer to reserves	-	353,791	353,791	(707,582)	-
Balance as of December 31, 2024	9,500,000	4,497,915	4,275,708	12,570,974	30,844,597

The accompanying notes are an integral part of these consolidated financial statements

HAYAT PHARMACEUTICAL INDUSTRIES COMPANY
(PUBLIC SHAREHOLDING COMPANY)

CONSOLIDATED STATEMENT OF CASH FLOWS
YEAR ENDED DECEMBER 31, 2024
(EXPRESSED IN JORDANIAN DINAR)

	2024	2023
OPERATING ACTIVITIES		
Profit for the year before income tax	3,537,908	2,740,809
Adjustments on profit before income tax:		
Depreciation and amortization	1,146,426	1,123,035
Financial charges	152,906	98,072
Damaged goods provision	134,509	208,131
Loss on sale of property and equipment	1,090	-
Profit from sale of property and equipment	(20,400)	-
Returned goods allowance	-	75,000
Changes in operating assets and liabilities:		
Accounts receivable and checks under collection	(983,603)	(326,282)
Inventory in warehouse	(150,754)	269,638
Materials , spare parts and samples , net	60,036	(456,003)
Prepaid expenses and other receivables	162,157	(148,515)
Accounts payable	141,723	(359,966)
Accrued expenses and other payables	(369,510)	104,312
Cash available from operating activities	3,812,488	3,328,231
Board of directors remuneration paid	(47,000)	(35,000)
Income tax paid	(484,813)	(512,727)
Net cash available from operating activities	3,280,675	2,780,504
INVESTING ACTIVITIES		
Purchase of Intangible assets	(2,302)	(93,121)
Proceeds from sale of property and equipment	42,400	-
Changes in construction under process	-	(107,868)
Purchase of property and equipment	(1,693,635)	(230,566)
Net cash used in investing activities	(1,653,537)	(431,555)
FINANCING ACTIVITIES		
Loan	1,835,296	1,069,852
Banks overdraft	52,899	(323,608)
Cash dividends paid	(152,906)	(2,375,000)
Financial charges paid	(1,567,500)	(98,072)
Net cash available from / (used in) financing activities	167,789	(1,726,828)
Net change in cash and cash equivalents	1,794,927	622,121
Cash and cash equivalents, Januaray 1	7,250,456	6,628,335
Cash and cash equivalents, December 31	9,045,383	7,250,456
Non-cash item :		
Transferred from construction under process	107,868	-

The accompanying notes are an integral part of these consolidated financial statements

HAYAT PHARMACEUTICAL INDUSTRIES COMPANY
(PUBLIC SHAREHOLDING COMPANY)

NOTES TO THE CONSOLIDATED FINANCIAL STATEMENTS
YEAR ENDED DECEMBER 31, 2024
(EXPRESSED IN JORDANIAN DINAR)

1. ORGANIZATION AND ACTIVITIES

Hayat Pharmaceutical Industries Company is a Jordanian Public Shareholding Company ("the Company") registered on October 19, 2005 under Commercial Registration no (371), it resulted from converting the legal status of the Company from a limited liability company to a public shareholding company on October 18, 2005, it had been registered in the limited liability Company's commercial register under no (3516) on April 3, 1994, The declared and paid capital is JD 9,500,000 divided into 9,500,000 shares of JD 1 each.

On April 25, 2024, the General Assembly of the Company decided, in its ordinary meeting, to distribute 16.5% of the company's capital as cash dividends.

The Company's principal activity is producing human and veterinary medicines in all its forms and medical stickers and stockings in addition to the production of medical supplies, body care lotions, cosmetics, sutures and initiating marketing campaigns as well as import and export operations.

The Company's headquarter is in Amman.

2. New and Amended International Financial Reporting Standards

The following new and amended standards and interpretations have not yet become effective	It is valid for annual periods beginning on or after
Non-Fungibility of Exchange Rates (Amendments to IAS (21))	January 1, 2025
Presentation and Disclosure in Financial Statements (Amendments to IFRS (18))	January 1, 2027
Investments in Associates and Joint ventures (Amendments to IAS (28) and IFRS (10))	The implementation has been postponed indefinitely.

Management anticipates that these new standards, interpretations and amendments will be adopted in the Company's financial statements as and when they are applicable and adoption of these new standards, interpretations and amendments, may have no material impact on the financial statement of the Company in the period of initial application.

HAYAT PHARMACEUTICAL INDUSTRIES COMPANY
(PUBLIC SHAREHOLDING COMPANY)

NOTES TO THE CONSOLIDATED FINANCIAL STATEMENTS (continued)
YEAR ENDED DECEMBER 31, 2024
(EXPRESSED IN JORDANIAN DINAR)

3. SUMMARY OF SIGNIFICANT ACCOUNTING POLICIES

The preparation of the consolidated financial statements

The consolidated financial statements have been prepared in accordance with International Financial Reporting Standards (IFRS).

Basis of preparation

The consolidated financial statements are presented in Jordanian Dinar (JD) as this is the currency in which the majority of the Company's transactions are recorded.

The consolidated financial statements have been prepared on historical cost principle, However financial assets and financial liabilities are stated at fair value. The following is a summary of significant accounting policies applied by the Company:

Financial statements consolidation basis

The consolidated financial statements incorporate the financial statements of Hayat Pharmaceutical Industries Company P.L.C and the subsidiaries controlled by the Company (Subsidiary Company).

Control is achieved when the Company has:

- Ability to exert power over the investee
- Exposure, or rights, to variable returns from its involvement with the investee
- Ability to exert power over the investee to affect the amount of the investor's returns

The Company reassesses whether or not it controls an investee if facts and circumstances indicate that there are changes to one or more of the three elements of control described in the accounting policy for subsidiaries above.

When the Company has less than a majority of the voting in any of the investees, the Company shall have control over the investee when the voting rights sufficient to give it the ability to direct relevant activities of the investee individually.

When the Company reassesses whether or not it controls an investee, it consider all the relevant facts and circumstances which includes:

- Size of the holding relative to the size and dispersion of other vote holders
- Potential voting rights, others vote-holders, and other parties
- Other contractual rights
- Any additional facts and circumstances that may indicate that the company has, or does not have, the current ability to direct the activities related to the time needed to make decisions, including how to vote at previous shareholder's meetings.

The consolidation process begins when the Company achieves control on the investee enterprise (subsidiary), while that process stops when the Company loses control of the investee (subsidiary). In particular Income and expenses of subsidiaries acquired or disposed of during the year are included in the consolidated income statement, and the consolidated comprehensive income statement from the effective date of acquisition and up to the effective date of which it loses control of the subsidiary company.

The profit or loss and each component of other comprehensive income divided to the owners of the parent and to the non-controlling interests, total comprehensive income to the owners of the parent and to the non-controlling interests even if this results in the non-controlling interests having a deficit balances.

When necessary, adjustments are made to the financial statements of subsidiaries to bring their accounting policies into line with those used by the Mother Company.

HAYAT PHARMACEUTICAL INDUSTRIES COMPANY
(PUBLIC SHAREHOLDING COMPANY)

NOTES TO THE CONSOLIDATED FINANCIAL STATEMENTS (continued)
YEAR ENDED DECEMBER 31, 2024
(EXPRESSED IN JORDANIAN DINAR)

All intra-group transactions, balances, income and expenses are eliminated in full on consolidation.

The consolidated financial statements as of December 31, 2024 includes the financial statements of the following subsidiaries:-

Subsidiary	Country of incorporation and operation	Join years	Ownership interest (%)	Principal activity
Hayat Health care International Company L.T.D	Hashemite Kingdom of Jordan	2013	100%	Import, export and trade agencies

Reclassifications

If the business model under which the Company holds financial assets changes. The financial assets affected are reclassified. The classification and measurement requirements related to the new category apply prospectively from the first day of the first reporting period following the change in business model that results in reclassifying the Company's financial assets. During the current financial year and previous accounting period, there was no change in the business model under which the Company holds financial assets and therefore no reclassifications were made.

Impairment

IFRS 9 replaces the "incurred loss" model in IAS 39 with an expected credit loss model (ECLs). The Company recognizes loss allowance for expected credit losses on the following financial instruments that are not measured at FVTPL:

- Cash and bank balances;
- Trade and other receivables;
- Due from related party.

With the exception of purchased or originated credit impaired (POCI) financial assets (which are considered separately below), ECLs are required to be measured through a loss allowance at an amount equal to:

- 12 Month ECL, i.e. lifetime ECL that results from those default events on the financial instrument that are possible within 12 months after the reporting date(referred to as stage1); or
- Full lifetime ECL, i.e. Lifetime ECL that results from all possible default events over the life of the financial instruments, (referred to as stage2 and stage3).

A loss allowance for full lifetime ECL is required for a financial instrument if the credit risk on that financial instrument has increased significantly since initial recognition. For all other financial instruments, ECLs are measured at an amount equal to the 12-month ECL.

The Company has selected to measure loss allowances of cash and bank balances. Trade and other receivables, and due from a related party at an amount equal to life time ECLs.

ECLs are probability-weighted estimate of the present value of credit losses. These are measured as the present value of the difference between the cash flow to the Company under the contract and the cash flows that the Company expects to receive arising from weighting of multiple future economic scenarios. Discounted at the asset's EIR.

HAYAT PHARMACEUTICAL INDUSTRIES COMPANY
(PUBLIC SHAREHOLDING COMPANY)

NOTES TO THE CONSOLIDATED FINANCIAL STATEMENTS (continued)
YEAR ENDED DECEMBER 31, 2024
(EXPRESSED IN JORDANIAN DINAR)

Loss allowance for financial investments measured at amortized costs are deducted from gross carrying amount of assets. For debt securities a FVTOCI, the loss allowance is recognized in the OCI, instead of reducing the carrying amount of the asset.

When determining whether the credit risk of a financial asset has increased significantly since initial recognition and when estimating ECLs, the Company considers reasonable and supportable information that is relevant and available without undue costs or effort. This includes both quantitative and qualitative information and analysis based on the previous company experience and on the available credit score including forward-looking information.

For certain categories of financial assets, assets that are assessed not to be impaired individually are. In addition, assessed for impairment on a collective basis. Objective evidence of impairment for a portfolio of receivables could include the Company's past experience of collecting payments, an increase in the number of delayed payments in the portfolio as well as observable changes in national or local economic conditions that correlate with default on receivables.

Impairment losses related to cash and bank balances, trade and other receivables and due from a related party, are presented separately in the statement of income and other comprehensive income.

The Company considers a debt security to have low credit risk when its credit risk rating is equivalent to the globally understood definition of the grade of the investment.

Measurement of ECL

The Company employs statistical models for ECL calculations. ECLs are a probability-weighted estimate of credit losses. For measuring ECL under IFRS 9, the key input would be the term structure of the following variables.

- Probability of default (PD);
- Loss given default (LGD); and
- Exposure at default (EAD).

These parameters will be derived from our internally developed statistical models and other historical data. They will be adjusted to reflect forward – looking information.

Credit-impaired financial assets

A financial asset is credit-impaired when one or more events that have a detrimental impact on the estimated future cash flows of the financial assets have occurred. Credit-impaired financial assets are referred to stage 3 assets. At each reporting date, the Company assesses whether financial assets carried at amortized costs and debt securities at FVTOCI at credit-impaired. A financial asset is credit impaired when one or more events that have a detrimental impact in the estimated future cash flows of the financial asset have occurred.

De-recognition of financial assets

The Company de-recognizes a financial asset only when the contractual rights to the cash flows from the asset expire, or when it transfers the financial asset and substantially all the risks and rewards of ownership of the asset to another entity. If the Company neither transfers nor retains substantially all the risks and rewards of ownership and continues to control the transferred asset, the Company recognizes its retained interest in the asset and an associated liability for amounts it may have to pay. If the Company retains substantially all the risks and rewards of ownership of a transferred financial asset, the Company continues to recognize the financial asset and also recognizes a collateralized borrowing for the proceeds received.

HAYAT PHARMACEUTICAL INDUSTRIES COMPANY
(PUBLIC SHAREHOLDING COMPANY)

NOTES TO THE CONSOLIDATED FINANCIAL STATEMENTS (continued)
YEAR ENDED DECEMBER 31, 2024
(EXPRESSED IN JORDANIAN DINAR)

On DE recognition of a financial asset measured at amortized cost or measured at FVTPL, the difference between the asset's carrying amount and the sum of the consideration received and receivable is recognized in profit or loss.

On DE recognition of a financial asset that is classified as FVTOCI, the cumulative gain or loss previously accumulated in the cumulative changes in fair value of securities reserve is not reclassified to profit or loss, but is reclassified to retained earnings.

Presentation of allowance for ECL are presented in the financial information

Loss allowances for ECL are presented in the financial information as follows:

For financial assets measured at amortized cost (loans and advances, cash and bank balances): as a deduction from the gross carrying amount of the assets.

For debt instruments measured at FVTOCI no loss allowance is recognized in the consolidated statement of financial position as the carrying amount is at fair value. However, the less allowance is included as part of the revaluation amount in re-evaluation reserve and recognized in other comprehensive income.

Revenue recognition

IFRS 15 "Revenue from contracts with customers" outlines a single comprehensive model of accounting for revenue arising from contracts with customers and supersedes current revenue recognition guidance found across several standards and Interpretation within IFRSs. It establishes a new five-step model that will apply to revenue arising from contracts with customers.

Other revenue is recognized on the accrual basis.

Critical accounting judgments and key sources of estimation uncertainty

The preparation of consolidated financial statements requires management to make judgments estimates and assumptions that affect the application of accounting policies and the reported amounts of assets and liabilities, income and expense. Actual results may differ from these estimates.

In preparing these consolidated financial statements, the significant judgments made by management in applying the Company accounting policies and the key sources of estimation uncertainty were the same as those that applied to the audited annual financial consolidated statements.

Critical judgments in applying the Company's accounting policies in respect of IFRS 9

Business model assessment:

Classification and measurement of financial assets depends on the results of the SPPI and the business model test. The Company determines the business model at a level that reflects how Company's financial assets were managed together to achieve a particular business objective. This assessment includes judgments reflecting all relevant evidence including how the performance of the assets is evaluated and their performance measured, the risks that affect the performance of the assets and how these are managed and how the managers of the assets are compensated. Monitoring is part of the Company's continuous assessment of whether the business model for which the remaining financial assets are held continues to be appropriate and if it is not appropriate whether there has been a change in business model and so a prospective change to the classification of those assets.

Significant increase of credit risk

ECLs are measured as an allowance equal to 12-month ECL for stage 1 assets, or lifetime ECL assets for stage 2 or stage 3 assets. An asset moves to stage 2 when its credit risk has increased significantly since initial recognition. IFRS 9 does not define what constitutes a significant increase in credit risk. In assessing whether the credit risk of an asset has significantly increased the Company takes into account qualitative and quantitative reasonable and supportable forward looking information.

HAYAT PHARMACEUTICAL INDUSTRIES COMPANY
(PUBLIC SHAREHOLDING COMPANY)

NOTES TO THE CONSOLIDATED FINANCIAL STATEMENTS (continued)
YEAR ENDED DECEMBER 31, 2024
(EXPRESSED IN JORDANIAN DINAR)

Establishing a groups of assets with similar credit risk characteristics

When ECLs are measured on a collective basis, the financial instruments of the Company are collected on the basis of shared risk characteristics (e.g., instrument type, credit risk grade, collateral type, date of initial recognition, remaining term to maturity, industry, geographic location of the borrower, etc.). The Company monitors the appropriateness of the credit risk characteristics on an ongoing basis to assess whether they continue to be similar. This is required in order to ensure that should credit risk characteristics change there is appropriate re-segmentation of the assets. This may result in new portfolios being created or assets moving to an existing portfolio that better reflects the similar credit risk characteristics of that Company of assets. Re-segmentation of portfolios and movement between portfolios is more common when there is a significant Increase in credit risk (or when that significant increase reverses) and so assets move from 12-month to lifetime ECLs, or vice versa, but it can also occur within portfolios that continue to be measured on the same basis of 12month or lifetime ECLs but the amount of the ECLs changes because the credit risk of the portfolios differ.

Models and assumptions used

The Company uses various models and assumptions in measuring fair value of financial assets as well as in estimating ECL. Judgment is applied in identifying the most appropriate model for each type of asset, as well as for determining the assumptions used in these models, including assumptions that relate to key drivers of credit risk.

Key sources of estimation uncertainty in respect of IFRS 9

The following are key estimations that the management has used in the process of applying the Company's accounting policies and that have the most significant effect on the amounts recognized in consolidated financial statements.

Establishing the number and relative weightings of forward-looking scenarios for each type of product /market determining the forward looking information relevant to each scenario: When measuring ECL the Company uses reasonable and supportable forward looking information, which s based on assumptions for the future movement of different economic drivers and how these drivers will affect each other.

Probability of Default

PD constitutes a key input in measuring ECL. PD is an estimate of the likelihood of default over a given time horizon, the calculation of which includes historical data, assumptions and expectations of future conditions.

Loss Given to Default

LGD is an estimate of the loss arising on default. It is based on the difference between the contractual cash flows due and those that the lender would expect to receive, taking into account cash flows from collateral and integral credit enhancements.

Sales

Sales are recognized upon delivery of goods to customers and issuing invoice.
Sales revenues are stated net of trade or quantity discounts.

HAYAT PHARMACEUTICAL INDUSTRIES COMPANY
(PUBLIC SHAREHOLDING COMPANY)

NOTES TO THE CONSOLIDATED FINANCIAL STATEMENTS (continued)
YEAR ENDED DECEMBER 31, 2024
(EXPRESSED IN JORDANIAN DINAR)

Expenses

Selling and marketing expenses principally comprise of costs incurred in the distribution and sale of the Company's products, all other expenses are classified as general and administrative expenses.

General and administrative expenses include direct and indirect costs which are not specifically part of production costs as required under international accounting standards. Allocations between general and administrative expenses and cost of sales are made on a consistent basis when required.

Cash and cash equivalents

Cash and cash equivalents include cash, demand deposits, and highly liquid investments with original maturities of three months or less.

Accounts receivable

Accounts receivable are recorded at the original amount less a provision for any uncollectible amount. An estimate for doubtful debts is made when collection of the full amount is no longer probable.

Accounts payable and Accruals

Liabilities are recognized for amounts to be paid in the future for services or goods received whether billed by the supplier or not.

Inventories

Finished goods and work in process are stated at the lower of cost or net realizable value. Cost is determined, for finished goods and work in process, on a First In First Out cost basis which includes the cost of materials, labor and a specified percentage of indirect overheads. Raw material, work in process, spare parts and other inventories are stated at cost which is determined by using a First In First Out cost basis.

The sectoral report

The business sector represents a collection of assets and operation engaged together in providing product or services subjected to risks and returns that are different from those of other business sectors, which are measured according to the reports that are used by the executive director and the main decision – makers in the Company.

Geographical segment is associated in providing products in a particular economic environment subject to risks and returns that are differed from those sectors to work in economic environment.

Offsetting

Financial assets and financial liabilities are offset, and the net amount is reflected in the consolidated statement of financial position only when there are legal rights to offset the recognized amounts, and when intends to settle them on a net basis, or assets are realized and liabilities settled simultaneously.

HAYAT PHARMACEUTICAL INDUSTRIES COMPANY
(PUBLIC SHAREHOLDING COMPANY)

NOTES TO THE CONSOLIDATED FINANCIAL STATEMENTS (continued)
YEAR ENDED DECEMBER 31, 2024
(EXPRESSED IN JORDANIAN DINAR)

Property and equipment

Property and equipment are stated at cost less accumulated depreciation. Expenditure on maintenance and repairs are expensed, Depreciation is provided over the estimated useful lives of the applicable assets using the straight-line method. The estimated rates of depreciation of the principal classes of assets are as follows:

	<u>Annual depreciation rate</u>
Buildings	2% - 10%
Equipment and machinery	10% - 20%
Electromechanics	10%
Vehicles	10%
Furniture and decoration	10% - 20%

Useful lives and the depreciation method are reviewed periodically to make sure that the method and depreciation period appropriate with the expected economic benefits of property and equipment.

Impairment test is performed to the value of the property and equipment that appears in the Consolidated Statement of Financial Position when any events or changes in circumstances shows that this value is non-recoverable.

In case of any indication to the low value, Impairment losses are calculated according to the policy of the low value of the assets.

At any subsequent exclusion of property and equipment, the value of gains or losses resulting recognized, Which represents the difference between the net proceeds of exclusion and the value of the property and equipment that appears in the consolidated Statement of Financial Position, Gross Profit and loss.

Provisions

Provisions are recognised when the Company has a present obligation (legal or constructive) as a result of a past event, it is probable that the Company will be required to settle the obligation, and reliable estimate can be made regarding the amount of the obligation.

The amount recognised as provision is the best estimate of the consideration required to settle the present obligation at the end of the reporting period, taking into account the risks and uncertainties surrounding the obligation. When a provision is measured using the cash flow estimated to settle the present obligation, a receivable is recognised as an asset if it is virtually certain that reimbursement will be received and the amount of the receivable can be measured reliably.

Income Tax

The Company is subject to a temporary Income Tax Law and its subsequent amendments and the regulations issued by the Income Tax Department in the Hashemite Kingdom of Jordan and provided on accrual basis, Income Tax is computed based on adjusted net income. According to International Accounting Standard number (12), the company may have deferred taxable assets resulting from the differences between the accounting value and tax value of the assets and liabilities related to the provisions, these assets are not shown in the financial statements since it's immaterial.

HAYAT PHARMACEUTICAL INDUSTRIES COMPANY
(PUBLIC SHAREHOLDING COMPANY)

NOTES TO THE CONSOLIDATED FINANCIAL STATEMENTS (continued)
YEAR ENDED DECEMBER 31, 2024
(EXPRESSED IN JORDANIAN DINAR)

Foreign currency transaction

Foreign currency transaction are translated into Jordanian Dinars at the rates of exchange prevailing at the time of the transactions. Monetary assests and liabilities denominated in foreign currencies at the consolidated financial position are translated at the exchange rates prevailing at that date. Gains and losses from settlement and translation of foreign currency transactions are be included in the consolidated comprehensive income statement.

Construction under process

all the assets under construction that the entity is spending until they are ready to operat, and until the completion all the expenses are classified in the financial position as projects under construction, and when completed all the expenses are capitalized and transferred to the fixed assets.

Intangible assets

Intangible assets are shown at cost after deducting the accumulated amortization. Intangible assets are represented by research and development work for the company's activities.

HAYAT PHARMACEUTICAL INDUSTRIES COMPANY
(PUBLIC SHAREHOLDING COMPANY)
NOTES TO THE CONSOLIDATED FINANCIAL STATEMENTS (continued)
YEAR ENDED DECEMBER 31, 2024
(EXPRESSED IN JORDANIAN DINAR)

4. PROPERTY AND EQUIPMENT

	Lands *	Buildings	Equipment and machinery	Electromechanic	Vehicles	Furniture and decoration	Total
2024:							
Cost:							
Balance as of January 1	1,879,381	6,578,801	5,712,540	3,912,524	252,240	640,709	18,976,195
Additions	-	218,644	1,352,526	99,099	109,650	21,584	1,801,503
Disposal	-	-	(13,741)	-	(92,800)	-	(106,541)
Balance as of December 31	1,879,381	6,797,445	7,051,325	4,011,623	269,090	662,293	20,671,157
Accumulated depreciation:							
Balance as of January 1	-	1,381,405	3,231,700	1,119,717	190,303	246,984	6,170,109
Depreciation	-	140,217	493,092	393,420	15,559	61,599	1,103,887
Disposal	-	-	(14,495)	-	(68,956)	-	(83,451)
Balance as of December 31	-	1,521,622	3,710,297	1,513,137	136,906	308,583	7,190,545
Book value as of December 31	1,879,381	5,275,823	3,341,028	2,498,486	132,184	353,710	13,480,612
2023:							
Cost:							
Balance as of January 1	1,879,381	6,560,546	5,527,488	3,902,753	252,240	623,221	18,745,629
Additions	-	18,255	185,052	9,771	-	17,488	230,566
Disposal	-	-	-	-	-	-	-
Balance as of December 31	1,879,381	6,578,801	5,712,540	3,912,524	252,240	640,709	18,976,195
Accumulated depreciation:							
Balance as of January 1	-	1,240,517	2,752,618	728,465	173,562	187,175	5,082,337
Depreciation	-	140,888	479,082	391,252	16,741	59,809	1,087,772
Disposal	-	-	-	-	-	-	-
Balance as of December 31	-	1,381,405	3,231,700	1,119,717	190,303	246,984	6,170,109
Book value as of December 31	1,879,381	5,197,396	2,480,840	2,792,807	61,937	393,725	12,806,086

* There is a mortgage on the lands owned by the Company in exchange for a loan from Cario Amman Bank.

HAYAT PHARMACEUTICAL INDUSTRIES COMPANY
(PUBLIC SHAREHOLDING COMPANY)

NOTES TO THE CONSOLIDATED FINANCIAL STATEMENTS (continued)
YEAR ENDED DECEMBER 31, 2024
(EXPRESSED IN JORDANIAN DINAR)

5. INTANGIBLE ASSETS

The details of Intangible assets:

	2024	2023
Beginning balance January 1	235,029	177,171
Additions *	2,302	93,121
Intangible assets amortization **	(42,539)	(35,263)
Ending balance December 31	194,792	235,029

* This amount represents payments for research and development work.

** The transactions on the total amortization of intangible assets during the year is as follows:

	2024	2023
Balance as of January 1	(46,264)	(11,001)
Intangible assets amortization	(42,539)	(35,263)
Balance as of December 31	(88,803)	(46,264)

6. PREPAID EXPENSES AND OTHER RECEIVABLES

	2024	2023
Prepaid expenses and other receivables	162,801	99,034
Advance payments to suppliers	261,506	535,378
Refundable deposits	43,406	43,406
Due to Employees	94,762	46,814
	562,475	724,632

7. MATERIALS, SPARE PARTS AND SAMPLES - NET

	2024	2023
Chemical materials	63,049	42,940
Spare parts	257,286	494,078
Damaged materials	46,707	77,210
Consumable materials	135,148	124,884
Samples	40,675	28,801
Damaged goods provision *	(46,707)	(77,210)
	496,158	690,703

* Net balance of damaged goods provision:

	2024	2023
Balance January 1	77,210	53,001
Addition during the year	134,509	208,131
Transfer	-	-
Damaging goods	(165,012)	(183,922)
Balance December 31	46,707	77,210

HAYAT PHARMACEUTICAL INDUSTRIES COMPANY
(PUBLIC SHAREHOLDING COMPANY)

NOTES TO THE CONSOLIDATED FINANCIAL STATEMENTS (continued)
YEAR ENDED DECEMBER 31, 2024
(EXPRESSED IN JORDANIAN DINAR)

8. INVENTORY IN WAREHOUSE

	2024	2023
Raw materials and packaging	2,258,785	2,005,566
Work in process	222,391	106,197
Finished goods	571,750	790,409
	<u>3,052,926</u>	<u>2,902,172</u>

9. ACCOUNTS RECEIVABLE

	2024	2023
Trade receivables	2,244,150	3,491,334
Due from related parties – (Note 17)	5,764,473	4,502,261
Checks for collection from related parties	1,728,090	2,084,080
Checks for collection from customers	874,350	549,785
expected credit losses *	(959,563)	(959,563)
	<u>10,651,500</u>	<u>9,667,897</u>

* Net balance of expected credit losses:

	2024	2023
Beginning balance	959,563	959,563
Provision for the year	-	-
Ending balance	<u>959,563</u>	<u>959,563</u>

10. CASH AND CASH EQUIVALENTS

	2024	2023
Cash on hand	2,606	2,521
Cash at banks	9,042,777	7,247,935
	<u>9,045,383</u>	<u>7,250,456</u>

11. RESERVES

Statutory reserve

In accordance with the Companies Law in the Hashemite Kingdom of Jordan and the Company's Article of Association, the company has established a statutory reserve by appropriation a 10% of net income until the reserve equals 25% of the capital. However, the Company may, with the approval of the General Assembly to continue to deduct this annual ratio until this reserve is equal to the stated capital of the Company in full. This reserve is not available for dividend distribution.

Voluntary reserve

In accordance with the Companies Law in the Hashemite Kingdom of Jordan and the Company's Article of Association, the Company can establish a voluntary reserve by appropriation of not more than 20% of net income. Board of directors have deducted 10% of net income during the year. This reserve is available for dividends distribution after approval from the Company's General Assembly.

12. DIVIDENDS

	2024	2023
Retained earnings	12,570,974	11,756,502
Less: Unearned Retained Earnings	-	-
Realized Retained Earnings	12,570,974	11,756,502
Less: Fair value reserve	-	-
Dividends	<u>12,570,974</u>	<u>11,756,502</u>

HAYAT PHARMACEUTICAL INDUSTRIES COMPANY
(PUBLIC SHAREHOLDING COMPANY)

NOTES TO THE CONSOLIDATED FINANCIAL STATEMENTS (continued)
YEAR ENDED DECEMBER 31, 2024
(EXPRESSED IN JORDANIAN DINAR)

13. ACCRUED EXPENSES AND OTHER PAYABLES

	2024	2023
Accrued expenses	630,701	476,853
Due to Sales and income tax	71,092	82,887
Income tax – (Note - 16)	327,552	364,011
Due to Social security	36,382	33,247
Board of directors remuneration	35,000	35,000
Miscellaneous provisions	437,357	994,117
Other accounts payable	71,212	76,150
	<u>1,609,296</u>	<u>2,062,265</u>

14. BANKS OVERDRAFT

This item represents the followings:

The amount of facilities obtained from The Arab Bank up to JD 700,000 with an interest rate of 9.125% and 0.375% commission rate ,the commission paid and the interest calculated on the daily debit balance of the account and credited to the customer's monthly. The commission of different kinds, paid or credited to the account in advance.

15. LOANS

The company obtained a loan from Cairo Amman Bank in the amount of 2,000,000 Jordanian dinars to finance capital expenditures and the company's local and foreign purchases. The loan is repaid in 66 installments, the value of each installment being 33,334 Jordanian dinars, with an interest rate of 3.25%, except for the last installment, with a grace period of 6 months, which is guaranteed by a land mortgage bond. the factory.

16. INCOME TAX

The change in income tax provision as December 31 as follows :

	2024	2023
Balance at January 1	364,011	463,601
Payments during the year	(484,813)	(512,727)
Provision for the year	448,354	413,137
Balance at December 31	<u>327,552</u>	<u>364,011</u>

Income Tax in the statement of comprehensive income represents the following:

	2024	2023
Income tax on the current year's profit	448,354	413,137
	<u>448,354</u>	<u>413,137</u>

HAYAT PHARMACEUTICAL INDUSTRIES COMPANY
(PUBLIC SHAREHOLDING COMPANY)

NOTES TO THE CONSOLIDATED FINANCIAL STATEMENTS (continued)
YEAR ENDED DECEMBER 31, 2024
(EXPRESSED IN JORDANIAN DINAR)

A summary on the adjustment of the accounting profit and the tax profit:

	2024	2023
Accounting Profit	3,537,908	2,740,809
Add: Non-Deductible Expenses	531,509	481,070
Deduct: Non-Deductible Revenues	-	-
Deduct: Deductible Revenues (prior years)	(1,019,388)	(338,849)
Taxable Income	3,050,029	2,883,030
Income tax	610,005	547,775
Tax industrial Sector Encourgments	(192,151)	(163,467)
Total Income Tax	417,854	384,308
National Contribution	30,500	28,829
Total Income Tax and National Contribution	448,354	413,137
Income tax rate	20%	19%
National contribution rate	1%	1%

The company completed its tax status with the Income and Sales Tax Department until the end of 2019, and a self-assessment statement was submitted for the years 2020 and 2021. It was considered and went to the court of first instance. Experts were appointed and no decision was issued until the date of the consolidated financial statements. As for the year 2022 and 2023, a statement was submitted. Self-assessment: The company's accounting records were not reviewed by the Income and Sales Tax Department until the date of preparing the consolidated financial statements.

17. RELATED PARTY TRANSACTIONS

During the year, the Company has sold goods for KDS Pharma Co amounting to JD 7,841,930 (2023: JD 5,959,672) which comprises 47% of net sales, due balance from them at the date of financial statement is JD 5,764,476 (2023: JD 4,502,261).

KDS Pharma Co is one of the Company distributors since 1999, a part of the KDS Pharma Co ownership had been gone to some of the Company board of directors by inheritance.

During the year, the company recorded the following bonuses for the members of the Board of Directors:

	2024	2023
Salaries and bonuses	47,000	46,000

Below is a summary of the benefits (salaries, bonuses and other benefits) of senior management:

	2024	2023
Salaries and bonuses	480,804	761,673

18. SALES

	2024	2023
Local sales	7,841,930	5,959,672
Export sales	8,866,717	9,845,419
	16,708,647	15,805,091

HAYAT PHARMACEUTICAL INDUSTRIES COMPANY
(PUBLIC SHAREHOLDING COMPANY)

NOTES TO THE CONSOLIDATED FINANCIAL STATEMENTS (continued)
YEAR ENDED DECEMBER 31, 2024
(EXPRESSED IN JORDANIAN DINAR)

19. SELLING AND MARKETING EXPENSES

	2024	2023
Marketing expenses	2,709,681	3,431,957
Salaries and wages	116,649	481,268
Fees , licenses and subscriptions	159,408	52,155
Governmental expenses	47,527	53,323
Depreciation	18,101	18,101
Transportation	93,224	116,705
Stationery	817	6,050
Travel and transfers	54,309	31,194
Professional fees	86,166	121,336
Mail, telegraph and telephone	481	746
Cars insurance	-	708
Electricity	57,005	47,091
Miscellaneous	2,315	1,906
	<u>3,345,683</u>	<u>4,362,540</u>

20. GENERAL AND ADMINISTRATIVE EXPENSES

	2024	2023
Salaries and wages	1,257,031	1,361,009
Depreciation	107,248	108,996
Mail, telegraph and telephone	9,710	10,461
Fees, licenses and subscriptions	41,658	40,302
Water, electricity and fuel	126,840	109,159
Transportation	42,157	24,860
Maintenance	39,192	30,655
Hospitality and staff food	46,204	40,391
Staff training	12,000	11,000
Cleaning	18,954	17,498
Donations	7,967	96,165
Safety and security	40,065	42,180
Stationary and printing	18,260	20,997
Professional fees	65,812	31,705
Insurance	10,726	12,548
Miscellaneous	36,862	38,628
	<u>1,880,686</u>	<u>1,996,554</u>

HAYAT PHARMACEUTICAL INDUSTRIES COMPANY
(PUBLIC SHAREHOLDING COMPANY)

NOTES TO THE CONSOLIDATED FINANCIAL STATEMENTS (continued)
YEAR ENDED DECEMBER 31, 2024
(EXPRESSED IN JORDANIAN DINAR)

21. CONTINGENCIES

The legal status of the company

Summary of cases filed by the company against others:

The company has initiated legal proceedings against other parties, with claims totaling JD 106,060.

Summary of cases filed by others against the company:

The Income & Sales Tax Department has initiated legal proceedings against the company with claims totaling JD 560,176.

*According to what we received from the company's lawyer, on December 30, 2024, a decision was issued by the Tax Court of Appeal, which included the cancellation of the claim issued by the Income and Sales Tax Department against the company. Based on the above, the company does not owe any tax provisions for the year 2024, which are being considered by the Jordanian Court of Cassation and have not become final until the date of the consolidated financial statements.

22. FINANCIAL TOOL

Management of Share Capital Risks

The Company manages its capital to make sure that the Company will continue when it takes the highest return by the best limit for debts and shareholder's equity balances. The Company's strategy doesn't change from 2023.

Structuring of Company's capital includes the owner's equity in the Company which includes share capital, reserves, and retained earnings as it listed in the changes in consolidated shareholders' equity statement.

Debt Ratio

The board of directors is reviewing the share capital structure periodically. As a part of this reviewing, the board of directors consider the cost of share capital and the risks that is related in each faction from capital and debt factions. The Company capital structure includes debts from the borrowing. The Company doesn't determine the highest limit of the debt rate and it doesn't expect increase in the typical debt rate During the year 2025.

Debt rate as at the year end is as following:

	2024	2023
Debts	3,825,861	1,937,666
Owners' equity	30,844,597	29,322,543
Debt/ Owners'equity rate	12%	7%

The management of the financial risks

The Company's activities might be exposing mainly to the followed financial risks:

Management of the foreign currencies risks

The Company doesn't exposed to significant risks related with the foreign currencies changing, so there is no need to effective management for this exposure.

HAYAT PHARMACEUTICAL INDUSTRIES COMPANY
(PUBLIC SHAREHOLDING COMPANY)

NOTES TO THE CONSOLIDATED FINANCIAL STATEMENTS (continued)
YEAR ENDED DECEMBER 31, 2024
(EXPRESSED IN JORDANIAN DINAR)

Management of the interest price risks

The risks related to the interest rate mainly resulting from the money borrowings in changeable (float) interest rates and from short-term deposits in fixed interest rates.

Sensitivity of the statement of comprehensive income is impacted of the assumed possible changes in prices of interest on the profit of the Company for one year and it is calculated based on the financial liabilities which carry variable interest rates at the end of the year.

The following table shows sensitivity of the consolidated statement of comprehensive income for possible reasonable changes in interest rates as of December 31 with all other impacting variables constant:

<u>Currency</u>	<u>Increase in interest rate</u>	<u>The impact on the profit of the year</u>	
JD		<u>2024</u>	<u>2023</u>
	1%	- 38,259	- 19,377

<u>Currency</u>	<u>Decrease in interest rate</u>	<u>The impact on the profit of the year</u>	
JD		<u>2024</u>	<u>2023</u>
	1%	+ 38,259	+ 19,377

Credit risk management

The credit risks represented if one part of the financial instruments contracts has not obligated to pay the contractual obligations and cause of that the Company is exposing financial losses, However, there are no any contracts with any other parts so the Company doesn't expose to different types of the credit risks, The significant credit exposed for any parts or group of parts that have a similar specification have been disclosed in note No.17. The Company classify the parts which have similar specifications as a related parties. Except the amounts which are related to the cash money. Credit risks that are resulting from the cash money are specific because the parts that are dealing with it are local banks which have good reputations and controlled by control parties.

The listed amounts in the consolidated financial data represents the highest credit risk exposer to trade and other accounts recievable, cash and cash equivalents.

Management of liquidity risks

Board of directors is responsible for management of liquidity risks to manage the cash requirements, short, medium and long term liquidity. The Company managed the liquidity risks through controlling the future cash flow that evaluated permanently and correspond the due dates of cash assets and liabilities.

HAYAT PHARMACEUTICAL INDUSTRIES COMPANY
(PUBLIC SHAREHOLDING COMPANY)

NOTES TO THE CONSOLIDATED FINANCIAL STATEMENTS (continued)
YEAR ENDED DECEMBER 31, 2024
(EXPRESSED IN JORDANIAN DINAR)

The following table represents the contractual eligibilities to non-derivative financial liabilities.

The table has prepared on the non-deducted cash flows for the financial liabilities basis according to the early due dates that may required from the Company to pay or receive.
The table below contains cash flows for major amounts and interests.

	<u>Interest rate</u>	<u>Year or less</u>	<u>More than year</u>	<u>Total</u>
2024 :				
Instruments without interest		2,826,398	-	2,826,398
Instruments with interest	%4.25-9.625 %	535,029	3,290,832	3,825,861
Total		<u>3,361,427</u>	<u>3,290,832</u>	<u>6,652,259</u>
2023 :				
Instruments without interest		3,137,644	-	3,137,644
Instruments with interest	%4.25-9.625%	482,130	1,455,536	1,937,666
Total		<u>3,619,774</u>	<u>1,455,536</u>	<u>5,075,310</u>

23. SEGMENT REPORTING

The Company works in the following segments of the producing human and veterinary medicines in all its forms and medical stickers and stockings in addition to the production of medical supplies, body care lotions, cosmetics, sutures and initiating marketing campgains as well as import and export operations business operating within one geographic sector which is the Hashemite Kingdom of Jordan.

24. APPROVAL OF FINANCIAL STATEMENTS

The consolidated financial statements were approved by the Company management on February 24, 2025 and have been authorized for issuance by the Board of Directors.

25. COMPARTIVE FIGURES

Certain figures for 2023 have been reclassified to confirm presentation in the current year.